GR/21/2024 19.09.2024

Gemeinde Fohnsdorf

1. Nachtragsvoranschlag 2024

Vorbericht zum Nachtragsvoranschlag

Vorbericht zum

1. Nachtragsvoranschlag 2024

der Gemeinde Fohnsdorf

Mit dem **Haushaltsjahr 2020** hat die **Gemeinde Fohnsdorf** das neue Gemeindehaushaltsrecht auf Basis der Voranschlags- und Rechnungsabschlussverordnung 2015 (in der Folge kurz: VRV 2015) anzuwenden. Damit wird das bisherige System der Veranschlagung von Einnahmen und Ausgaben in einem ordentlichen und außerordentlichen Haushalt abgelöst (Kameralistik).

Der **Voranschlag** für das Haushaltsjahr **2024** besteht im Wesentlichen aus einem **Ergebnisvoranschlag** (alle geplanten Erträge und Aufwendungen) und einem **Finanzierungsvoranschlag** (alle geplanten Ein- und Auszahlungen).

Dieser **1. Nachtragsvoranschlag 2024** wurde auf Basis des **VA 2024 sowie des RA 2023** unter Berücksichtigung der **Richtlinien der Steiermärkischen Landesregierung** erstellt. Die MitarbeiterInnen haben ihre Konten für das Jahr 2024 im 1. Nachtragsvoranschlag angepasst und etwaige neue Projekte eingearbeitet bzw. korrigiert.

Die Sachbearbeiter der Gemeinde Fohnsdorf halten somit auch weiterhin am Sparkurs fest, da die Entwicklung der Ertragsanteile eine eher negative Entwicklung im Vergleich zu den VJ und den Prognosen aufzeigt. Ein wesentlicher Auftrag des Nachtragsvoranschlages bestand daher darin Einsparungspotentiale zu eruieren, Kosten zu senken und Ausgaben nur für notwendige Vorhaben zu tätigen. Für das HH-Jahr 2024 wurde auch eine Haushaltssperre unter Berücksichtigung der „kaufmännischen Vorsicht“ implementiert. Dem ging voraus, dass im Mai 2024 erstmalig die Auszahlung der Ertragsanteile einen negativen Wert zeigte, d.h. die Gemeinde erhielt keine Zahlung, sondern musste dem Land Steiermark einen Differenzbetrag überweisen. Dieser entstand aufgrund der Tatsache, dass ab dem Jahr 2024 etwa die monatlichen Sozialhilfe-Beiträge direkt von den Ertragsanteilen abgezogen werden und nicht (wie in den Jahren zuvor) separat vorgeschrieben wurden.

1. Überblick über den Ergebnis- und Finanzierungsvoranschlag

Die Summen (SU) und Salden (SA) des **Ergebnishaushaltes** ergeben für das **Haushaltsjahr 2024** folgendes Bild:

ERGEBNISVORANSCHLAG	VA 2024 inkl. NTVA	VA 2024	1. NTVA 2024	RA 2023
Summe Erträge	21.719.300	20.678.700	1.040.600	20.989.621
Summe Aufwendungen	22.593.700	22.815.100	-221.400	21.142.001
Nettoergebnis	**-874.400**	**-2.136.400**	**1.262.000**	**-152.380**
Summe Haushaltsrücklagen	147.400	1.793.400	-1.646.000	152.380
Nettoergebnis nach Haushaltsrücklagen	**-727.000**	**-343.000**	**-384.000**	**0**
Aufwandsdeckungsgrad (%)	**96,13**	**90,64**		**99,28**

Im Ergebnishaushalt sind die **Abschreibungen (Post 680)** iHv. € 1.871.100,--, sowie **Auflösungen von Kapitaltransfers** (Post 813) iHv. € 563.700,-- enthalten.

KIP Zuzahlungen vom Bund und Land wurden budgetiert und auf die Post 300 (Kapitaltransfers vom Bund) bzw. 301 (Kapitaltransfers vom Land – investive Vorhaben direkt) budgetiert.

Bedarfszuweisungen für investive Vorhaben aus vorangegangenen Jahren und dem heurigen Jahr werden **BZW Rücklagen ohne Zahlungsmittelreserven** zugeführt und anhand der **Restnutzungsdauer** der Investitionen aufgelöst und im Ergebnishaushalt dargestellt.

Zuführung » Post 1/XXXXXX794200 Zuführung von zweckgebundenen Haushaltsrücklagen ohne ZMR gemäß § 191 StGHVO in Höhe € 657.200,--
Auflösung » Post 2/XXXXXX/894200 Entnahme von zweckgebundenen Haushaltsrücklagen ohne ZMR gemäß § 191 StGHVO in Höhe € 181.800,--

Die Finanzzuweisung gemäß § 23 FAG 2024 (**Zukunftsfond-Elementarpädagogik**) in Höhe von € 394.384,-- wurde gemäß Schreiben ABT07-341141/2023-1944 budgetiert, wovon derzeit € 73.600,-- im Bereich Investive Vorhaben verwendet werden. Die Entscheidung welche Summe dann im RA 2024 für Investive Vorhaben (Ausbau Betreuungsplätze) und für Personalaufwand (Erhöhung Betreuungsquote) verwendet wird, ist derzeit noch in der Planungsphase.

Die Ertragsanteile sinken lt. Prognose für 2024 um € 162.600,--, dafür erhöht sich der Transfer vom Bund (Strukturfonds § 26 FAG) um € 81.000,-- und die Mittel gemäß § 25 FAG um € 30.400,-- im Vergleich zu den Werten aus der Prognose für den VA 2024.

Die Summen (SU) und Salden (SA) des **Finanzierungshaushaltes** ergeben für das **Haushaltsjahr 2024** folgendes Bild:

FINANZIERUNGSVORANSCHLAG **Operative Gebarung**	**VA 2024 inkl. NTVA**	**VA 2024**	**1. NTVA 2024**	**RA 2023**
Summe Einzahlungen	21.077.000	20.097.700	979.300	20.117.213
Summe Auszahlungen	20.643.500	20.860.100	-216.600	18.817.428
Saldo 1 operative Gebarung	**433.500**	**-762.400**	**1.195.900**	**1.299.785**
Investive Gebarung	**VA 2024 inkl. NTVA**	**VA 2024**	**1. NTVA 2024**	**RA 2023**
Summe Einzahlungen	435.800	336.000	99.800	536.426
Summe Auszahlungen	3.961.400	2.969.500	991.900	499.697
Saldo 2 investive Gebarung	**-3.525.600**	**-2.633.500**	**-892.100**	**36.729**
Investitionsintensität (% der Erträge)	**18,79**	**14,78**		**2,48**
Saldo 3 Finanzierungsbedarf (Saldo 1 + Saldo 2)	**-3.092.100**	**-3.395.900**	**303.800**	**1.336.514**
Finanzierungstätigkeit	**VA 2024 inkl. NTVA**	**VA 2024**	**1. NTVA 2024**	**RA 2023**
Einzahlungen (Darlehensaufnahmen u.ä.)	550.000	0	550.000	2.304.000
Auszahlungen (Tilgungen u.ä.)	606.200	640.700	-34.500	449.708
Saldo 4 Finanzierungstätigkeit	**-56.200**	**-640.700**	**584.500**	**1.854.292**
Saldo 5 + Zunahme / - Abnahme der liquiden Mittel (Saldo 3 + Saldo 4)	**-3.148.300**	**-4.036.600**	**888.300**	**3.190.806**

2. Entwicklung des Nettoergebnisses

Ein positives Nettoergebnis bedeutet, dass die Erträge voraussichtlich ausreichend sein werden, die Aufwendungen für die kommunalen Leistungen (inklusive des Werteverzehrs des Anlagevermögens in der Form von Abschreibungen) abzudecken. Ein negatives Nettoergebnis heißt, dass dies nicht zur Gänze (in der Höhe des negativen Wertes) möglich ist. Der **Saldo (0)** ist das Ergebnis vor der Rücklagengebarung, der **Saldo (00)** ist das Ergebnis nach der Rücklagengebarung (hierfür wird z.B. nach Möglichkeit die im Jahr 2020 gebildete EB-Rücklage ohne ZMR aufgelöst, um das Nettoergebnis auf 0,-- zu stellen.

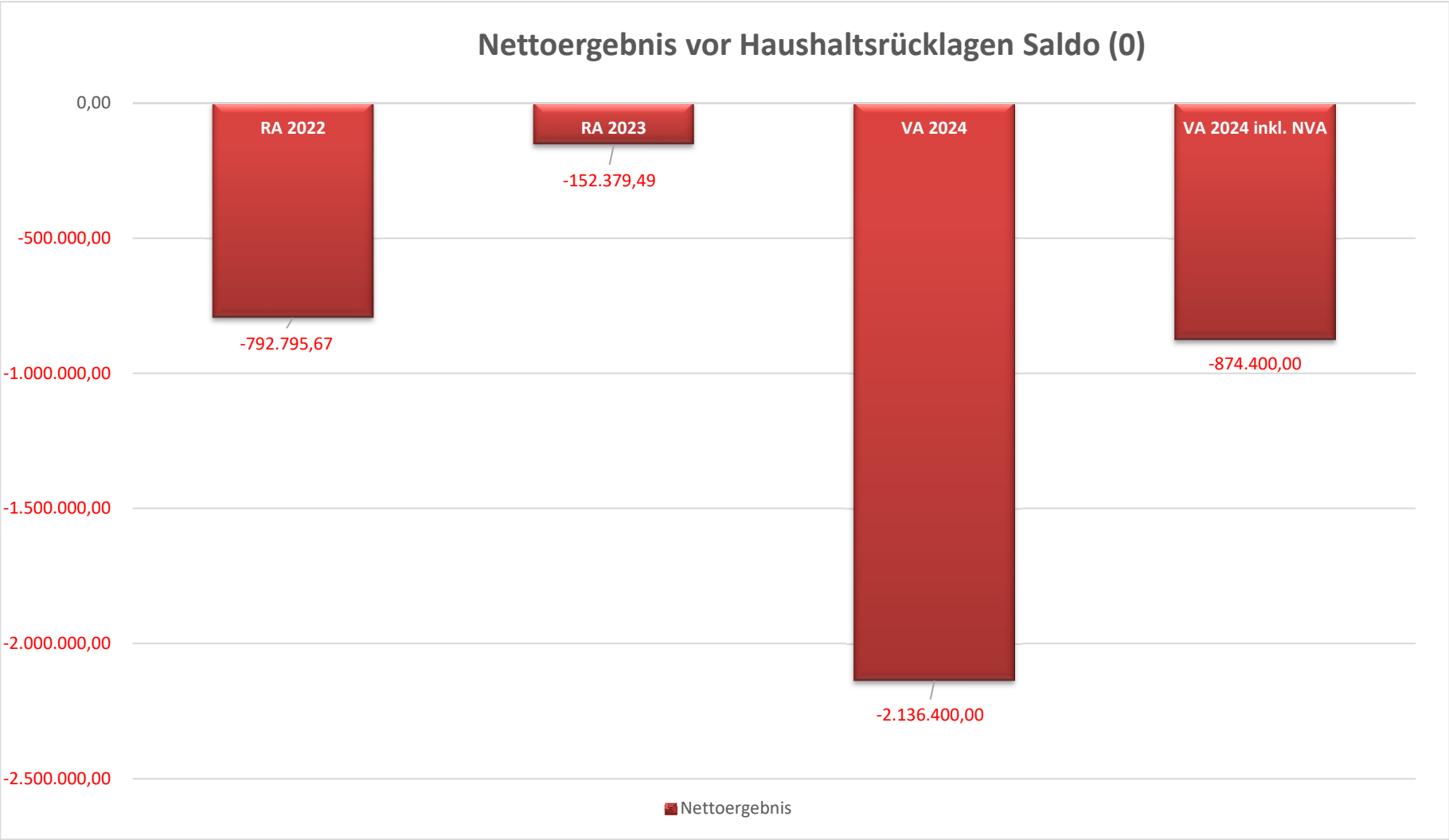

Grafik 1 Darstellung Saldo SA0, Nettoergebnis

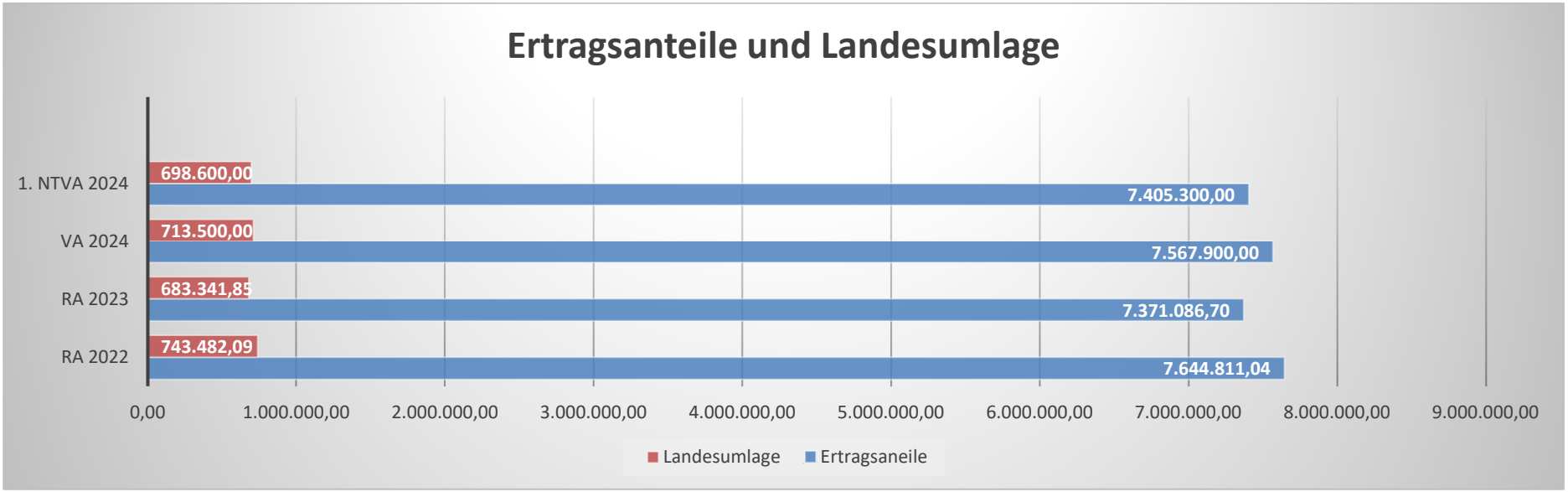

Grafik 2 Darstellung Ertragsanteile und Landesumlage

3. Beitrag Sozialhilfeverband Murtal – Entwicklung

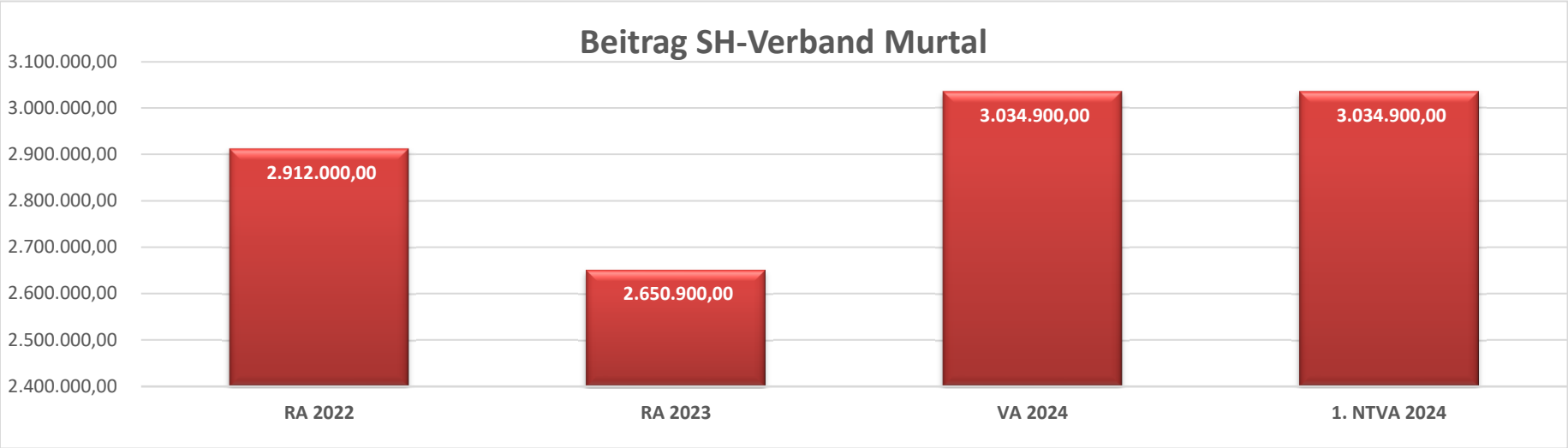

Grafik 3 Beitragsentwicklung, Sozialhilfeverband Murtal

4. Instandhaltungen

An **Instandhaltungen** sind für das Jahr folgende Werte budgetiert:

Post	VA 2024 gesamt	VA 2024	1. NTVA 2024	RA 2023
Post 610XXX Instandhaltung von Grund und Boden	**17.100,00**	22.900,00	-5.800,00	25.046,19
Post 611XXX Instandhaltung von Straßenbauten	**161.000,00**	161.000,00	0,00	137.987,25
Post 613XXX Instandhaltung von sonstigen Grundstückseinrichtungen	**14.000,00**	54.000,00	-40.000,00	538,7
Post 614XXX Instandhaltung von Gebäuden	**235.800,00**	264.400,00	-28.600,00	158.589,01
Post 616XXX Instandhaltung von Maschinen	**10.300,00**	11.900,00	-1.600,00	8.946,81
Post 617XXX Instandhaltung von Fahrzeugen	**10.200,00**	10.100,00	100,00	6.386,34
Post 618XXX Instandhaltung der Ausstattung	**70.600,00**	68.300,00	2.300,00	28.836,53
Post 6189XX Instandhaltung der Ausstattung (Wartung Software)	**100.200,00**	98.100,00	2.100,00	86.593,83
Post 619XXX Instandhaltung von Sonderanlagen	**2.000,00**	7.500,00	-5.500,00	3.379,94
	621.200,00	**698.200,00**	**-77.000,00**	**456.304,60**

5. Ausschließliche Gemeindeabgaben

An **ausschließlichen Gemeindeabgaben** wurden folgende Werte budgetiert:

Haushaltskonto	Postbezeichnung	VA 2024 gesamt	VA 2024	1. NTVA 2024	RA 2023
2/920000+830000	Grundsteuer A	**17.500,00**	18.500,00	-1.000,00	18.147,27
2/920000+831000	Grundsteuer B	**805.000,00**	805.000,00	0,00	828.014,38
2/920000+833000	Kommunalsteuer	**2.835.000,00**	2.835.000,00	0,00	2.693.017,24
2/920000+834000	Ferienwohnungsabgabe	**0,00**	0,00	0,00	0,00
2/920000+837000	Lustbarkeitsabgabe	**19.900,00**	15.000,00	4.900,00	17.723,44
2/920000+838000	Hundeabgabe	**24.000,00**	24.000,00	0,00	22.779,98
2/920000+842000	Zweitwohnsitzabgaben	**21.800,00**	5.000,00	16.800,00	0,00
2/920000+849000	Mahngebühr u. Zuschläge	**1.500,00**	1.500,00	0,00	1.019,52
2/920000+849001	Stundungszinsen	**100,00**	100,00	0,00	0,00
2/920000+850000	Bauabgabe	**140.000,00**	140.000,00	0,00	141.020,87
2/920000+856000	Verwaltungsabgaben	**37.000,00**	37.000,00	0,00	38.904,14
2/920000+857000	Kommissionsgebühren	**1.200,00**	1.200,00	0,00	1.120,00
		3.903.000,00	**3.882.300,00**	**20.700,00**	**3.761.746,84**

6. Entwicklung Darlehen/Leasing/Haftungen

Für das Jahr 2024 sind Darlehensaufnahmen in Höhe von **€ 550.000,--** geplant.

Vorhaben Primärversorgungseinheit	€ 550.000,--

An Haftungen sind Neuaufnahmen in Höhe von **€ 425.020,--** geplant.
(Diese werden erst bei Inanspruchnahme der jeweiligen Darlehen in das System übernommen)

Wasserverband Raum Aichfeld-Murboden	€ 125.020,--	Sanierung HB Murboden
KWM Fohnsdorf GmbH	€ 300.000,--	Mitverlegung Wasserversorgung Rattenberg

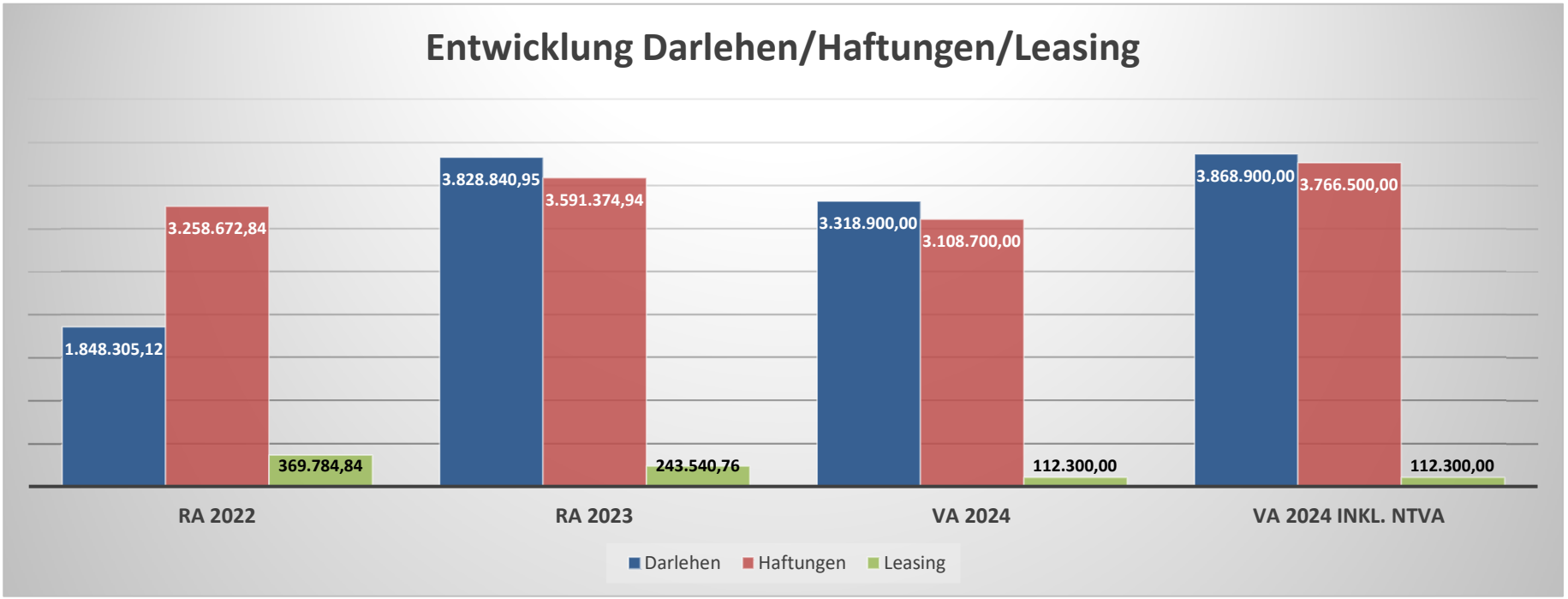

Grafik 4 Darstellung der Entwicklung des Darlehen-Haftungs- und Leasingstandes

7. Überblick über die investiven Vorhaben und ihre Finanzierung

Ein Vorhaben, welches eine Investition in immaterielle Vermögensgegenstände, Sachanlagevermögen oder die Erbringung sonstiger Leistungen zum Gegenstand hat, umfasst alle sich auf dieses Vorhaben beziehenden sachlich abgrenzbaren und wirtschaftlich zusammengehörigen Leistungen, die in der Regel aufgrund einer einheitlichen Planung erbracht werden. Ein Vorhaben hat einen in wirtschaftlicher, rechtlicher oder finanzieller Hinsicht einen einheitlichen Vorgang zum Gegenstand.

Größere Projekte werden mit dem **Vorhabenscode 1** (investive Vorhaben, mehrjährig), kleinere unter dem **Vorhabenscode 2** (sonstige Vorhaben, einjährig) ausgewiesen. Im **Vorhabenscode 3** werden gemeinschaftliche/interkommunale Projekte dargestellt.

Summe investive Einzelvorhaben (VHC 1)	€ 3.888.500,--
Summe Sonstige Investitionen (VHC 2)	€ 23.800,--
Summe gemeinschaftliche Vorhaben Stmk. (VHC 3)	0,--
GESAMTSUMME INVESTITIONEN	**€ 3.912.300,--**
Post 3011 Kapitaltransfer von Land (investive Vorhaben-direkt) (KIP)	€ 196.000,--
Post 3013 Kapitaltransfer von Land (Zukunftsfond Elementarpädagogik)	€ 73.600,--
Post 3030 Kapitaltransfer von sonstigen Trägern öffentlichen Rechts	€ 18.300,--
Post 3050 Kapitaltransfer von Unternehmen (ohne Finanzunternehmen)	€ 15.300,--
Post 3461 Investitionsdarlehen von Finanzunternehmen	€ 550.000,--
Post 8030 Veräußerung von Amts-, Betriebs- und Geschäftsausstattung	€ 2.600,--
Post 8280 Rückersätze von Aufwendungen	€ 500,--
Post 87111 Kapitaltransfer aus Gemeinde-Bedarfszuweisungen (Investive VH)	€ 703.000,--
Post 87121 Kapitaltransfer aus Gemeinde -Bedarfszuweisungen (investive kooperative VH)	€ 15.000,--
Post 89411 Entnahmen von zweckgebundenen Haushaltsrücklagen gemäß § 189 Abs. 1 StGHVO	€ 98.200,--
Post 89412 Entnahmen von zweckgebundenen Haushaltsrücklagen gemäß § 189 Abs. 2 StGHVO	€ 389.800,--
GESAMTSUMME BEDECKUNGEN	**€ 2.062.300,--**

8. Kassenstärker

Keine Änderungen beim **Kassenstärker** im 1. Nachtragsvoranschlag 2024

Derzeit **€ 3.000.000,--** lt. GR/18/2023 vom 14.12.2023

Gemeinde Fohnsdorf Pol. Bezirk Murtal

Der Bürgermeister:

Helmut Tscharre

1. NVA Ergebnishaushalt Gesamt 1. Ebene (Anlage 1a)
- interne Vergütungen enthalten

MVAG	Mittelverwendungs- und -aufbringungsgruppen (1. Ebene)	VA 2024 inkl. NVA	VA 2024	1. NVA
211	Erträge aus der operativen Verwaltungstätigkeit	17.721.800,00	17.680.600,00	41.200,00
212	Erträge aus Transfers	3.994.200,00	2.996.100,00	998.100,00
213	Finanzerträge	3.300,00	2.000,00	1.300,00
21	**Summe Erträge**	**21.719.300,00**	**20.678.700,00**	**1.040.600,00**
221	Personalaufwand	7.140.300,00	7.294.800,00	-154.500,00
222	Sachaufwand	10.465.900,00	10.640.100,00	-174.200,00
223	Transferaufwand	4.795.100,00	4.695.800,00	99.300,00
224	Finanzaufwand	192.400,00	184.400,00	8.000,00
22	**Summe Aufwendungen**	**22.593.700,00**	**22.815.100,00**	**-221.400,00**
SA0	**Saldo (0) Nettoergebnis (21 - 22)**	**-874.400,00**	**-2.136.400,00**	**1.262.000,00**
230	Entnahmen von Haushaltsrücklagen	1.037.200,00	2.485.300,00	-1.448.100,00
240	Zuweisungen an Haushaltsrücklagen	889.800,00	691.900,00	197.900,00
SA01	**Saldo (01) Haushaltsrücklagen (230 - 240)**	**147.400,00**	**1.793.400,00**	**-1.646.000,00**
SA00	**Saldo (00) Nettoergebnis nach Haushaltsrücklagen (Saldo 0 + Saldo 01)**	**-727.000,00**	**-343.000,00**	**-384.000,00**

1. NVA Finanzierungshaushalt Gesamt 1. Ebene (Anlage 1b)
- interne Vergütungen enthalten

MVAG	Mittelverwendungs- und -aufbringungsgruppen (1. Ebene)	VA 2024 inkl. NVA	VA 2024	1. NVA
OPERATIVE GEBARUNG				
311	Einzahlungen aus operativer Verwaltungstätigkeit	17.639.400,00	17.661.600,00	-22.200,00
312	Einzahlungen aus Transfers	3.432.600,00	2.432.400,00	1.000.200,00
313	Einzahlungen aus Finanzerträgen	5.000,00	3.700,00	1.300,00
31	**Summe Einzahlungen operative Gebarung**	**21.077.000,00**	**20.097.700,00**	**979.300,00**
321	Auszahlungen aus Personalaufwand	7.091.600,00	7.246.100,00	-154.500,00
322	Auszahlungen aus Sachaufwand	8.578.100,00	8.764.000,00	-185.900,00
323	Auszahlungen aus Transfers	4.781.400,00	4.665.600,00	115.800,00
324	Auszahlungen aus Finanzaufwand	192.400,00	184.400,00	8.000,00
32	**Summe Auszahlungen operative Gebarung**	**20.643.500,00**	**20.860.100,00**	**-216.600,00**
SA1	**Saldo (1) Geldfluss aus der operativen Gebarung (31 – 32)**	**433.500,00**	**-762.400,00**	**1.195.900,00**
INVESTIVE GEBARUNG				
331	Einzahlungen aus der Investitionstätigkeit	50.600,00	0,00	50.600,00
332	Einzahlungen aus der Rückzahlung von Darlehen sowie gewährten Vorschüssen	72.100,00	70.600,00	1.500,00
333	Einzahlungen aus Kapitaltransfers	313.100,00	265.400,00	47.700,00
33	**Summe Einzahlungen investive Gebarung**	**435.800,00**	**336.000,00**	**99.800,00**
341	Auszahlungen aus der Investitionstätigkeit	3.912.300,00	2.937.200,00	975.100,00
342	Auszahlungen aus der Gewährung von Darlehen sowie gewährten Vorschüssen	38.600,00	2.100,00	36.500,00
343	Auszahlungen aus Kapitaltransfers	10.500,00	30.200,00	-19.700,00
34	**Summe Auszahlungen investive Gebarung**	**3.961.400,00**	**2.969.500,00**	**991.900,00**
SA2	**Saldo (2) Geldfluss aus der investiven Gebarung (33 – 34)**	**-3.525.600,00**	**-2.633.500,00**	**-892.100,00**
SA3	**Saldo (3) Nettofinanzierungssaldo (Saldo 1 + Saldo 2)**	**-3.092.100,00**	**-3.395.900,00**	**303.800,00**

MVAG	Mittelverwendungs- und -aufbringungsgruppen (1. Ebene)	VA 2024 inkl. NVA	VA 2024	1. NVA
FINANZIERUNGSTÄTIGKEIT				
351	Einzahlungen aus der Aufnahme von Finanzschulden	550.000,00	0,00	550.000,00
353	Einzahlungen infolge eines Kapitaltausches bei derivativen Finanzinstrumenten mit Grundgeschäft	0,00	0,00	0,00
355	Einzahlungen aus dem Abgang von Finanzinstrumenten	0,00	0,00	0,00
35	**Summe Einzahlungen aus der Finanzierungstätigkeit**	**550.000,00**	**0,00**	**550.000,00**
361	Auszahlungen aus der Tilgung von Finanzschulden	606.200,00	640.700,00	-34.500,00
363	Auszahlungen infolge eines Kapitaltausches bei derivativen Finanzinstrumenten mit Grundgeschäft	0,00	0,00	0,00
365	Auszahlungen für den Erwerb von Finanzinstrumenten	0,00	0,00	0,00
36	**Summe Auszahlungen aus der Finanzierungstätigkeit**	**606.200,00**	**640.700,00**	**-34.500,00**
SA4	**Saldo (4) Geldfluss aus der Finanzierungstätigkeit (35 – 36)**	**-56.200,00**	**-640.700,00**	**584.500,00**
SA5	**Saldo (5) Geldfluss aus der voranschlagswirksamen Gebarung (Saldo 3 + Saldo 4)**	**-3.148.300,00**	**-4.036.600,00**	**888.300,00**

1. NVA Ergebnishaushalt Bereichsbudget 1. und 2. Ebene (Anlage 1a)

Vertretungskörper und allgemeine Verwaltung (Gruppe 0)

MVAG	Mittelverwendungs- und -aufbringungsgruppen (1. und 2. Ebene)	VA 2024 inkl. NVA	VA 2024	1. NVA
211	**Erträge aus der operativen Verwaltungstätigkeit**	**199.600,00**	**209.500,00**	**-9.900,00**
2111	Erträge aus eigenen Abgaben	0,00	0,00	0,00
2112	Erträge aus Ertragsanteilen	0,00	0,00	0,00
2113	Erträge aus Gebühren	0,00	0,00	0,00
2114	Erträge aus Leistungen	55.300,00	56.000,00	-700,00
2115	Erträge aus Besitz und wirtschaftlicher Tätigkeit	0,00	0,00	0,00
2116	Erträge aus Veräußerung und sonstige Erträge	127.000,00	136.200,00	-9.200,00
2117	Nicht finanzierungswirksame operative Erträge	17.300,00	17.300,00	0,00
212	**Erträge aus Transfers**	**43.900,00**	**43.100,00**	**800,00**
2121	Transferertrag von Trägern des öffentlichen Rechts	43.900,00	43.100,00	800,00
2122	Transferertrag von Beteiligungen	0,00	0,00	0,00
2123	Transferertrag von Unternehmen (mit Finanzunternehmen)	0,00	0,00	0,00
2124	Transferertrag von Haushalten und Organisationen ohne Erwerbscharakter	0,00	0,00	0,00
2125	Transferertrag vom Ausland	0,00	0,00	0,00
2126	Investitions- und Tilgungszuschüsse zwischen Unternehmungen und Betrieben der Gebietskörperschaft und der Gebietskörperschaft	0,00	0,00	0,00
2127	Nicht finanzierungswirksamer Transferertrag	0,00	0,00	0,00
213	**Finanzerträge**	**0,00**	**0,00**	**0,00**
2131	Erträge aus Zinsen	0,00	0,00	0,00
2132	Erträge aus Zinsen aus derivativen Finanzinstrumenten mit und ohne Grundgeschäft	0,00	0,00	0,00
2133	Erträge aus Gewinnentnahmen von marktbestimmten Betrieben	0,00	0,00	0,00
2134	Sonstige Finanzerträge	0,00	0,00	0,00
2135	Erträge aus Dividenden/Gewinnausschüttungen	0,00	0,00	0,00
2136	Sonstige nicht finanzierungswirksame Finanzerträge	0,00	0,00	0,00
21	**Summe Erträge**	**243.500,00**	**252.600,00**	**-9.100,00**
221	**Personalaufwand**	**1.921.900,00**	**2.188.200,00**	**-266.300,00**
2211	Personalaufwand (Bezüge, Nebengebühren, Mehrleistungen)	1.054.000,00	1.266.200,00	-212.200,00
2212	Gesetzlicher und freiwilliger Sozialaufwand	854.400,00	903.500,00	-49.100,00
2213	Sonstiger Personalaufwand	3.100,00	8.100,00	-5.000,00
2214	Nicht finanzierungswirksamer Personalaufwand	10.400,00	10.400,00	0,00
222	**Sachaufwand**	**985.300,00**	**1.114.300,00**	**-129.000,00**
2221	Gebrauchs- und Verbrauchsgüter, Handelswaren	36.300,00	42.400,00	-6.100,00
2222	Verwaltungs- und Betriebsaufwand	206.200,00	182.500,00	23.700,00

Vertretungskörper und allgemeine Verwaltung (Gruppe 0)

MVAG	Mittelverwendungs- und -aufbringungsgruppen (1. und 2. Ebene)	VA 2024 inkl. NVA	VA 2024	1. NVA
2223	Leasing- und Mietaufwand	28.000,00	28.800,00	-800,00
2224	Instandhaltung	89.900,00	103.300,00	-13.400,00
2225	Sonstiger Sachaufwand	602.800,00	735.200,00	-132.400,00
2226	Nicht finanzierungswirksamer Sachaufwand	22.100,00	22.100,00	0,00
223	**Transferaufwand**	**93.600,00**	**93.300,00**	**300,00**
2231	Transferaufwand an Träger des öffentlichen Rechts	46.000,00	46.000,00	0,00
2232	Transferaufwand an Beteiligungen	0,00	0,00	0,00
2233	Transferaufwand an Unternehmen (mit Finanzunternehmen)	500,00	500,00	0,00
2234	Transferaufwand an Haushalte und Organisationen ohne Erwerbscharakter	47.100,00	46.800,00	300,00
2235	Transferaufwand an das Ausland	0,00	0,00	0,00
2236	Investitions- und Tilgungszuschüsse zwischen Unternehmungen und Betrieben der Gebietskörperschaft und der Gebietskörperschaft	0,00	0,00	0,00
2237	Nicht finanzierungswirksamer Transferaufwand	0,00	0,00	0,00
224	**Finanzaufwand**	**0,00**	**0,00**	**0,00**
2241	Aufwendungen für Zinsen	0,00	0,00	0,00
2242	Zinsen und sonstige Aufwendungen aus derivativen Finanzinstrumenten mit und ohne Grundgeschäft	0,00	0,00	0,00
2243	Gewinnentnahmen von Unternehmungen und marktbestimmten Betrieben der Gebietskörperschaft (innerhalb der Gebietskörperscha	0,00	0,00	0,00
2244	Sonstiger Finanzaufwand	0,00	0,00	0,00
2245	Nicht finanzierungswirksamer Finanzaufwand	0,00	0,00	0,00
22	**Summe Aufwendungen**	**3.000.800,00**	**3.395.800,00**	**-395.000,00**
SA0	**Saldo (0) Nettoergebnis (21 - 22)**	**-2.757.300,00**	**-3.143.200,00**	**385.900,00**
230	**Entnahmen von Haushaltsrücklagen**	**14.400,00**	**14.400,00**	**0,00**
2301	Entnahmen von Haushaltsrücklagen	14.400,00	14.400,00	0,00
240	**Zuweisungen an Haushaltsrücklagen**	**0,00**	**0,00**	**0,00**
2401	Zuweisungen an Haushaltsrücklagen	0,00	0,00	0,00
SA01	**Saldo (01) Haushaltsrücklagen (230 - 240)**	**14.400,00**	**14.400,00**	**0,00**
SA00	**Saldo (00) Nettoergebnis nach Haushaltsrücklagen (Saldo 0 + Saldo 01)**	**-2.742.900,00**	**-3.128.800,00**	**385.900,00**

Öffentliche Ordnung und Sicherheit (Gruppe 1)

MVAG	Mittelverwendungs- und -aufbringungsgruppen (1. und 2. Ebene)	VA 2024 inkl. NVA	VA 2024	1. NVA
211	**Erträge aus der operativen Verwaltungstätigkeit**	**8.300,00**	**2.600,00**	**5.700,00**
2111	Erträge aus eigenen Abgaben	0,00	0,00	0,00
2112	Erträge aus Ertragsanteilen	0,00	0,00	0,00
2113	Erträge aus Gebühren	0,00	0,00	0,00
2114	Erträge aus Leistungen	2.500,00	2.500,00	0,00
2115	Erträge aus Besitz und wirtschaftlicher Tätigkeit	0,00	0,00	0,00
2116	Erträge aus Veräußerung und sonstige Erträge	5.800,00	100,00	5.700,00
2117	Nicht finanzierungswirksame operative Erträge	0,00	0,00	0,00
212	**Erträge aus Transfers**	**19.500,00**	**19.500,00**	**0,00**
2121	Transferertrag von Trägern des öffentlichen Rechts	10.000,00	10.000,00	0,00
2122	Transferertrag von Beteiligungen	0,00	0,00	0,00
2123	Transferertrag von Unternehmen (mit Finanzunternehmen)	0,00	0,00	0,00
2124	Transferertrag von Haushalten und Organisationen ohne Erwerbscharakter	0,00	0,00	0,00
2125	Transferertrag vom Ausland	0,00	0,00	0,00
2126	Investitions- und Tilgungszuschüsse zwischen Unternehmungen und Betrieben der Gebietskörperschaft und der Gebietskörperschaft	0,00	0,00	0,00
2127	Nicht finanzierungswirksamer Transferertrag	9.500,00	9.500,00	0,00
213	**Finanzerträge**	**0,00**	**0,00**	**0,00**
2131	Erträge aus Zinsen	0,00	0,00	0,00
2132	Erträge aus Zinsen aus derivativen Finanzinstrumenten mit und ohne Grundgeschäft	0,00	0,00	0,00
2133	Erträge aus Gewinnentnahmen von marktbestimmten Betrieben	0,00	0,00	0,00
2134	Sonstige Finanzerträge	0,00	0,00	0,00
2135	Erträge aus Dividenden/Gewinnausschüttungen	0,00	0,00	0,00
2136	Sonstige nicht finanzierungswirksame Finanzerträge	0,00	0,00	0,00
21	**Summe Erträge**	**27.800,00**	**22.100,00**	**5.700,00**
221	**Personalaufwand**	**0,00**	**0,00**	**0,00**
2211	Personalaufwand (Bezüge, Nebengebühren, Mehrleistungen)	0,00	0,00	0,00
2212	Gesetzlicher und freiwilliger Sozialaufwand	0,00	0,00	0,00
2213	Sonstiger Personalaufwand	0,00	0,00	0,00
2214	Nicht finanzierungswirksamer Personalaufwand	0,00	0,00	0,00
222	**Sachaufwand**	**194.700,00**	**194.800,00**	**-100,00**
2221	Gebrauchs- und Verbrauchsgüter, Handelswaren	0,00	0,00	0,00
2222	Verwaltungs- und Betriebsaufwand	2.400,00	2.400,00	0,00

Öffentliche Ordnung und Sicherheit (Gruppe 1)

MVAG	Mittelverwendungs- und -aufbringungsgruppen (1. und 2. Ebene)	VA 2024 inkl. NVA	VA 2024	1. NVA
2223	Leasing- und Mietaufwand	0,00	0,00	0,00
2224	Instandhaltung	800,00	800,00	0,00
2225	Sonstiger Sachaufwand	34.200,00	34.300,00	-100,00
2226	Nicht finanzierungswirksamer Sachaufwand	157.300,00	157.300,00	0,00
223	**Transferaufwand**	**225.200,00**	**234.700,00**	**-9.500,00**
2231	Transferaufwand an Träger des öffentlichen Rechts	225.200,00	234.700,00	-9.500,00
2232	Transferaufwand an Beteiligungen	0,00	0,00	0,00
2233	Transferaufwand an Unternehmen (mit Finanzunternehmen)	0,00	0,00	0,00
2234	Transferaufwand an Haushalte und Organisationen ohne Erwerbscharakter	0,00	0,00	0,00
2235	Transferaufwand an das Ausland	0,00	0,00	0,00
2236	Investitions- und Tilgungszuschüsse zwischen Unternehmungen und Betrieben der Gebietskörperschaft und der Gebietskörperschaft	0,00	0,00	0,00
2237	Nicht finanzierungswirksamer Transferaufwand	0,00	0,00	0,00
224	**Finanzaufwand**	**34.400,00**	**34.400,00**	**0,00**
2241	Aufwendungen für Zinsen	34.400,00	34.400,00	0,00
2242	Zinsen und sonstige Aufwendungen aus derivativen Finanzinstrumenten mit und ohne Grundgeschäft	0,00	0,00	0,00
2243	Gewinnentnahmen von Unternehmungen und marktbestimmten Betrieben der Gebietskörperschaft (innerhalb der Gebietskörperscha	0,00	0,00	0,00
2244	Sonstiger Finanzaufwand	0,00	0,00	0,00
2245	Nicht finanzierungswirksamer Finanzaufwand	0,00	0,00	0,00
22	**Summe Aufwendungen**	**454.300,00**	**463.900,00**	**-9.600,00**
SA0	**Saldo (0) Nettoergebnis (21 - 22)**	**-426.500,00**	**-441.800,00**	**15.300,00**
230	**Entnahmen von Haushaltsrücklagen**	**44.500,00**	**44.500,00**	**0,00**
2301	Entnahmen von Haushaltsrücklagen	44.500,00	44.500,00	0,00
240	**Zuweisungen an Haushaltsrücklagen**	**12.600,00**	**10.000,00**	**2.600,00**
2401	Zuweisungen an Haushaltsrücklagen	12.600,00	10.000,00	2.600,00
SA01	**Saldo (01) Haushaltsrücklagen (230 - 240)**	**31.900,00**	**34.500,00**	**-2.600,00**
SA00	**Saldo (00) Nettoergebnis nach Haushaltsrücklagen (Saldo 0 + Saldo 01)**	**-394.600,00**	**-407.300,00**	**12.700,00**

Unterricht, Erziehung, Sport und Wissenschaft (Gruppe 2)

MVAG	Mittelverwendungs- und -aufbringungsgruppen (1. und 2. Ebene)	VA 2024 inkl. NVA	VA 2024	1. NVA
211	**Erträge aus der operativen Verwaltungstätigkeit**	**385.500,00**	**379.900,00**	**5.600,00**
2111	Erträge aus eigenen Abgaben	0,00	0,00	0,00
2112	Erträge aus Ertragsanteilen	0,00	0,00	0,00
2113	Erträge aus Gebühren	0,00	0,00	0,00
2114	Erträge aus Leistungen	326.600,00	326.500,00	100,00
2115	Erträge aus Besitz und wirtschaftlicher Tätigkeit	55.700,00	49.700,00	6.000,00
2116	Erträge aus Veräußerung und sonstige Erträge	3.200,00	3.700,00	-500,00
2117	Nicht finanzierungswirksame operative Erträge	0,00	0,00	0,00
212	**Erträge aus Transfers**	**1.551.300,00**	**927.600,00**	**623.700,00**
2121	Transferertrag von Trägern des öffentlichen Rechts	1.545.000,00	921.300,00	623.700,00
2122	Transferertrag von Beteiligungen	0,00	0,00	0,00
2123	Transferertrag von Unternehmen (mit Finanzunternehmen)	0,00	0,00	0,00
2124	Transferertrag von Haushalten und Organisationen ohne Erwerbscharakter	0,00	0,00	0,00
2125	Transferertrag vom Ausland	0,00	0,00	0,00
2126	Investitions- und Tilgungszuschüsse zwischen Unternehmungen und Betrieben der Gebietskörperschaft und der Gebietskörperschaft	0,00	0,00	0,00
2127	Nicht finanzierungswirksamer Transferertrag	6.300,00	6.300,00	0,00
213	**Finanzerträge**	**0,00**	**0,00**	**0,00**
2131	Erträge aus Zinsen	0,00	0,00	0,00
2132	Erträge aus Zinsen aus derivativen Finanzinstrumenten mit und ohne Grundgeschäft	0,00	0,00	0,00
2133	Erträge aus Gewinnentnahmen von marktbestimmten Betrieben	0,00	0,00	0,00
2134	Sonstige Finanzerträge	0,00	0,00	0,00
2135	Erträge aus Dividenden/Gewinnausschüttungen	0,00	0,00	0,00
2136	Sonstige nicht finanzierungswirksame Finanzerträge	0,00	0,00	0,00
21	**Summe Erträge**	**1.936.800,00**	**1.307.500,00**	**629.300,00**
221	**Personalaufwand**	**2.497.600,00**	**2.378.100,00**	**119.500,00**
2211	Personalaufwand (Bezüge, Nebengebühren, Mehrleistungen)	1.802.900,00	1.699.700,00	103.200,00
2212	Gesetzlicher und freiwilliger Sozialaufwand	665.700,00	639.300,00	26.400,00
2213	Sonstiger Personalaufwand	3.800,00	13.900,00	-10.100,00
2214	Nicht finanzierungswirksamer Personalaufwand	25.200,00	25.200,00	0,00
222	**Sachaufwand**	**1.575.000,00**	**1.612.900,00**	**-37.900,00**
2221	Gebrauchs- und Verbrauchsgüter, Handelswaren	103.600,00	108.700,00	-5.100,00
2222	Verwaltungs- und Betriebsaufwand	303.200,00	333.100,00	-29.900,00

Unterricht, Erziehung, Sport und Wissenschaft (Gruppe 2)

MVAG	Mittelverwendungs- und -aufbringungsgruppen (1. und 2. Ebene)	VA 2024 inkl. NVA	VA 2024	1. NVA
2223	Leasing- und Mietaufwand	220.200,00	220.400,00	-200,00
2224	Instandhaltung	170.000,00	198.100,00	-28.100,00
2225	Sonstiger Sachaufwand	489.900,00	464.500,00	25.400,00
2226	Nicht finanzierungswirksamer Sachaufwand	288.100,00	288.100,00	0,00
223	**Transferaufwand**	**58.700,00**	**73.400,00**	**-14.700,00**
2231	Transferaufwand an Träger des öffentlichen Rechts	0,00	0,00	0,00
2232	Transferaufwand an Beteiligungen	0,00	0,00	0,00
2233	Transferaufwand an Unternehmen (mit Finanzunternehmen)	0,00	10.000,00	-10.000,00
2234	Transferaufwand an Haushalte und Organisationen ohne Erwerbscharakter	58.700,00	63.400,00	-4.700,00
2235	Transferaufwand an das Ausland	0,00	0,00	0,00
2236	Investitions- und Tilgungszuschüsse zwischen Unternehmungen und Betrieben der Gebietskörperschaft und der Gebietskörperschaft	0,00	0,00	0,00
2237	Nicht finanzierungswirksamer Transferaufwand	0,00	0,00	0,00
224	**Finanzaufwand**	**2.500,00**	**2.500,00**	**0,00**
2241	Aufwendungen für Zinsen	2.500,00	2.500,00	0,00
2242	Zinsen und sonstige Aufwendungen aus derivativen Finanzinstrumenten mit und ohne Grundgeschäft	0,00	0,00	0,00
2243	Gewinnentnahmen von Unternehmungen und marktbestimmten Betrieben der Gebietskörperschaft (innerhalb der Gebietskörperscha	0,00	0,00	0,00
2244	Sonstiger Finanzaufwand	0,00	0,00	0,00
2245	Nicht finanzierungswirksamer Finanzaufwand	0,00	0,00	0,00
22	**Summe Aufwendungen**	**4.133.800,00**	**4.066.900,00**	**66.900,00**
SA0	**Saldo (0) Nettoergebnis (21 - 22)**	**-2.197.000,00**	**-2.759.400,00**	**562.400,00**
230	**Entnahmen von Haushaltsrücklagen**	**167.900,00**	**81.100,00**	**86.800,00**
2301	Entnahmen von Haushaltsrücklagen	167.900,00	81.100,00	86.800,00
240	**Zuweisungen an Haushaltsrücklagen**	**20.800,00**	**20.800,00**	**0,00**
2401	Zuweisungen an Haushaltsrücklagen	20.800,00	20.800,00	0,00
SA01	**Saldo (01) Haushaltsrücklagen (230 - 240)**	**147.100,00**	**60.300,00**	**86.800,00**
SA00	**Saldo (00) Nettoergebnis nach Haushaltsrücklagen (Saldo 0 + Saldo 01)**	**-2.049.900,00**	**-2.699.100,00**	**649.200,00**

Kunst, Kultur und Kultus (Gruppe 3)

MVAG	Mittelverwendungs- und -aufbringungsgruppen (1. und 2. Ebene)	VA 2024 inkl. NVA	VA 2024	1. NVA
211	**Erträge aus der operativen Verwaltungstätigkeit**	**317.800,00**	**300.900,00**	**16.900,00**
2111	Erträge aus eigenen Abgaben	0,00	0,00	0,00
2112	Erträge aus Ertragsanteilen	0,00	0,00	0,00
2113	Erträge aus Gebühren	0,00	0,00	0,00
2114	Erträge aus Leistungen	287.300,00	273.700,00	13.600,00
2115	Erträge aus Besitz und wirtschaftlicher Tätigkeit	28.000,00	27.000,00	1.000,00
2116	Erträge aus Veräußerung und sonstige Erträge	2.500,00	200,00	2.300,00
2117	Nicht finanzierungswirksame operative Erträge	0,00	0,00	0,00
212	**Erträge aus Transfers**	**650.900,00**	**567.400,00**	**83.500,00**
2121	Transferertrag von Trägern des öffentlichen Rechts	639.000,00	555.500,00	83.500,00
2122	Transferertrag von Beteiligungen	0,00	0,00	0,00
2123	Transferertrag von Unternehmen (mit Finanzunternehmen)	0,00	0,00	0,00
2124	Transferertrag von Haushalten und Organisationen ohne Erwerbscharakter	0,00	0,00	0,00
2125	Transferertrag vom Ausland	0,00	0,00	0,00
2126	Investitions- und Tilgungszuschüsse zwischen Unternehmungen und Betrieben der Gebietskörperschaft und der Gebietskörperschaft	0,00	0,00	0,00
2127	Nicht finanzierungswirksamer Transferertrag	11.900,00	11.900,00	0,00
213	**Finanzerträge**	**0,00**	**0,00**	**0,00**
2131	Erträge aus Zinsen	0,00	0,00	0,00
2132	Erträge aus Zinsen aus derivativen Finanzinstrumenten mit und ohne Grundgeschäft	0,00	0,00	0,00
2133	Erträge aus Gewinnentnahmen von marktbestimmten Betrieben	0,00	0,00	0,00
2134	Sonstige Finanzerträge	0,00	0,00	0,00
2135	Erträge aus Dividenden/Gewinnausschüttungen	0,00	0,00	0,00
2136	Sonstige nicht finanzierungswirksame Finanzerträge	0,00	0,00	0,00
21	**Summe Erträge**	**968.700,00**	**868.300,00**	**100.400,00**
221	**Personalaufwand**	**1.116.500,00**	**1.111.400,00**	**5.100,00**
2211	Personalaufwand (Bezüge, Nebengebühren, Mehrleistungen)	794.200,00	756.700,00	37.500,00
2212	Gesetzlicher und freiwilliger Sozialaufwand	317.600,00	348.200,00	-30.600,00
2213	Sonstiger Personalaufwand	900,00	2.700,00	-1.800,00
2214	Nicht finanzierungswirksamer Personalaufwand	3.800,00	3.800,00	0,00
222	**Sachaufwand**	**268.200,00**	**292.900,00**	**-24.700,00**
2221	Gebrauchs- und Verbrauchsgüter, Handelswaren	8.000,00	10.700,00	-2.700,00
2222	Verwaltungs- und Betriebsaufwand	51.000,00	44.300,00	6.700,00

Kunst, Kultur und Kultus (Gruppe 3)

MVAG	Mittelverwendungs- und -aufbringungsgruppen (1. und 2. Ebene)	VA 2024 inkl. NVA	VA 2024	1. NVA
2223	Leasing- und Mietaufwand	5.600,00	6.100,00	-500,00
2224	Instandhaltung	18.900,00	26.900,00	-8.000,00
2225	Sonstiger Sachaufwand	101.700,00	121.900,00	-20.200,00
2226	Nicht finanzierungswirksamer Sachaufwand	83.000,00	83.000,00	0,00
223	**Transferaufwand**	**7.000,00**	**7.000,00**	**0,00**
2231	Transferaufwand an Träger des öffentlichen Rechts	0,00	0,00	0,00
2232	Transferaufwand an Beteiligungen	0,00	0,00	0,00
2233	Transferaufwand an Unternehmen (mit Finanzunternehmen)	0,00	0,00	0,00
2234	Transferaufwand an Haushalte und Organisationen ohne Erwerbscharakter	7.000,00	7.000,00	0,00
2235	Transferaufwand an das Ausland	0,00	0,00	0,00
2236	Investitions- und Tilgungszuschüsse zwischen Unternehmungen und Betrieben der Gebietskörperschaft und der Gebietskörperschaft	0,00	0,00	0,00
2237	Nicht finanzierungswirksamer Transferaufwand	0,00	0,00	0,00
224	**Finanzaufwand**	**1.900,00**	**1.900,00**	**0,00**
2241	Aufwendungen für Zinsen	1.900,00	1.900,00	0,00
2242	Zinsen und sonstige Aufwendungen aus derivativen Finanzinstrumenten mit und ohne Grundgeschäft	0,00	0,00	0,00
2243	Gewinnentnahmen von Unternehmungen und marktbestimmten Betrieben der Gebietskörperschaft (innerhalb der Gebietskörperscha	0,00	0,00	0,00
2244	Sonstiger Finanzaufwand	0,00	0,00	0,00
2245	Nicht finanzierungswirksamer Finanzaufwand	0,00	0,00	0,00
22	**Summe Aufwendungen**	**1.393.600,00**	**1.413.200,00**	**-19.600,00**
SA0	**Saldo (0) Nettoergebnis (21 - 22)**	**-424.900,00**	**-544.900,00**	**120.000,00**
230	**Entnahmen von Haushaltsrücklagen**	**260.700,00**	**81.800,00**	**178.900,00**
2301	Entnahmen von Haushaltsrücklagen	260.700,00	81.800,00	178.900,00
240	**Zuweisungen an Haushaltsrücklagen**	**78.400,00**	**78.400,00**	**0,00**
2401	Zuweisungen an Haushaltsrücklagen	78.400,00	78.400,00	0,00
SA01	**Saldo (01) Haushaltsrücklagen (230 - 240)**	**182.300,00**	**3.400,00**	**178.900,00**
SA00	**Saldo (00) Nettoergebnis nach Haushaltsrücklagen (Saldo 0 + Saldo 01)**	**-242.600,00**	**-541.500,00**	**298.900,00**

Soziale Wohlfahrt und Wohnbauförderung (Gruppe 4)

MVAG	Mittelverwendungs- und -aufbringungsgruppen (1. und 2. Ebene)	VA 2024 inkl. NVA	VA 2024	1. NVA
211	**Erträge aus der operativen Verwaltungstätigkeit**	**7.200,00**	**7.000,00**	**200,00**
2111	Erträge aus eigenen Abgaben	0,00	0,00	0,00
2112	Erträge aus Ertragsanteilen	0,00	0,00	0,00
2113	Erträge aus Gebühren	0,00	0,00	0,00
2114	Erträge aus Leistungen	4.000,00	4.000,00	0,00
2115	Erträge aus Besitz und wirtschaftlicher Tätigkeit	1.800,00	1.600,00	200,00
2116	Erträge aus Veräußerung und sonstige Erträge	1.400,00	1.400,00	0,00
2117	Nicht finanzierungswirksame operative Erträge	0,00	0,00	0,00
212	**Erträge aus Transfers**	**36.000,00**	**56.000,00**	**-20.000,00**
2121	Transferertrag von Trägern des öffentlichen Rechts	36.000,00	56.000,00	-20.000,00
2122	Transferertrag von Beteiligungen	0,00	0,00	0,00
2123	Transferertrag von Unternehmen (mit Finanzunternehmen)	0,00	0,00	0,00
2124	Transferertrag von Haushalten und Organisationen ohne Erwerbscharakter	0,00	0,00	0,00
2125	Transferertrag vom Ausland	0,00	0,00	0,00
2126	Investitions- und Tilgungszuschüsse zwischen Unternehmungen und Betrieben der Gebietskörperschaft und der Gebietskörperschaft	0,00	0,00	0,00
2127	Nicht finanzierungswirksamer Transferertrag	0,00	0,00	0,00
213	**Finanzerträge**	**0,00**	**0,00**	**0,00**
2131	Erträge aus Zinsen	0,00	0,00	0,00
2132	Erträge aus Zinsen aus derivativen Finanzinstrumenten mit und ohne Grundgeschäft	0,00	0,00	0,00
2133	Erträge aus Gewinnentnahmen von marktbestimmten Betrieben	0,00	0,00	0,00
2134	Sonstige Finanzerträge	0,00	0,00	0,00
2135	Erträge aus Dividenden/Gewinnausschüttungen	0,00	0,00	0,00
2136	Sonstige nicht finanzierungswirksame Finanzerträge	0,00	0,00	0,00
21	**Summe Erträge**	**43.200,00**	**63.000,00**	**-19.800,00**
221	**Personalaufwand**	**0,00**	**0,00**	**0,00**
2211	Personalaufwand (Bezüge, Nebengebühren, Mehrleistungen)	0,00	0,00	0,00
2212	Gesetzlicher und freiwilliger Sozialaufwand	0,00	0,00	0,00
2213	Sonstiger Personalaufwand	0,00	0,00	0,00
2214	Nicht finanzierungswirksamer Personalaufwand	0,00	0,00	0,00
222	**Sachaufwand**	**298.800,00**	**301.500,00**	**-2.700,00**
2221	Gebrauchs- und Verbrauchsgüter, Handelswaren	3.900,00	5.500,00	-1.600,00
2222	Verwaltungs- und Betriebsaufwand	800,00	800,00	0,00

Soziale Wohlfahrt und Wohnbauförderung (Gruppe 4)

MVAG	Mittelverwendungs- und -aufbringungsgruppen (1. und 2. Ebene)	VA 2024 inkl. NVA	VA 2024	1. NVA
2223	Leasing- und Mietaufwand	2.900,00	3.200,00	-300,00
2224	Instandhaltung	0,00	0,00	0,00
2225	Sonstiger Sachaufwand	291.200,00	292.000,00	-800,00
2226	Nicht finanzierungswirksamer Sachaufwand	0,00	0,00	0,00
223	**Transferaufwand**	**3.121.500,00**	**3.128.100,00**	**-6.600,00**
2231	Transferaufwand an Träger des öffentlichen Rechts	3.111.700,00	3.111.700,00	0,00
2232	Transferaufwand an Beteiligungen	0,00	0,00	0,00
2233	Transferaufwand an Unternehmen (mit Finanzunternehmen)	0,00	100,00	-100,00
2234	Transferaufwand an Haushalte und Organisationen ohne Erwerbscharakter	9.800,00	16.300,00	-6.500,00
2235	Transferaufwand an das Ausland	0,00	0,00	0,00
2236	Investitions- und Tilgungszuschüsse zwischen Unternehmungen und Betrieben der Gebietskörperschaft und der Gebietskörperschaft	0,00	0,00	0,00
2237	Nicht finanzierungswirksamer Transferaufwand	0,00	0,00	0,00
224	**Finanzaufwand**	**0,00**	**0,00**	**0,00**
2241	Aufwendungen für Zinsen	0,00	0,00	0,00
2242	Zinsen und sonstige Aufwendungen aus derivativen Finanzinstrumenten mit und ohne Grundgeschäft	0,00	0,00	0,00
2243	Gewinnentnahmen von Unternehmungen und marktbestimmten Betrieben der Gebietskörperschaft (innerhalb der Gebietskörperscha	0,00	0,00	0,00
2244	Sonstiger Finanzaufwand	0,00	0,00	0,00
2245	Nicht finanzierungswirksamer Finanzaufwand	0,00	0,00	0,00
22	**Summe Aufwendungen**	**3.420.300,00**	**3.429.600,00**	**-9.300,00**
SA0	**Saldo (0) Nettoergebnis (21 - 22)**	**-3.377.100,00**	**-3.366.600,00**	**-10.500,00**
230	**Entnahmen von Haushaltsrücklagen**	**0,00**	**0,00**	**0,00**
2301	Entnahmen von Haushaltsrücklagen	0,00	0,00	0,00
240	**Zuweisungen an Haushaltsrücklagen**	**0,00**	**0,00**	**0,00**
2401	Zuweisungen an Haushaltsrücklagen	0,00	0,00	0,00
SA01	**Saldo (01) Haushaltsrücklagen (230 - 240)**	**0,00**	**0,00**	**0,00**
SA00	**Saldo (00) Nettoergebnis nach Haushaltsrücklagen (Saldo 0 + Saldo 01)**	**-3.377.100,00**	**-3.366.600,00**	**-10.500,00**

Gesundheit (Gruppe 5)

MVAG	Mittelverwendungs- und -aufbringungsgruppen (1. und 2. Ebene)	VA 2024 inkl. NVA	VA 2024	1. NVA
211	**Erträge aus der operativen Verwaltungstätigkeit**	**119.500,00**	**114.500,00**	**5.000,00**
2111	Erträge aus eigenen Abgaben	0,00	0,00	0,00
2112	Erträge aus Ertragsanteilen	0,00	0,00	0,00
2113	Erträge aus Gebühren	0,00	0,00	0,00
2114	Erträge aus Leistungen	39.500,00	39.500,00	0,00
2115	Erträge aus Besitz und wirtschaftlicher Tätigkeit	80.000,00	75.000,00	5.000,00
2116	Erträge aus Veräußerung und sonstige Erträge	0,00	0,00	0,00
2117	Nicht finanzierungswirksame operative Erträge	0,00	0,00	0,00
212	**Erträge aus Transfers**	**267.000,00**	**67.000,00**	**200.000,00**
2121	Transferertrag von Trägern des öffentlichen Rechts	267.000,00	67.000,00	200.000,00
2122	Transferertrag von Beteiligungen	0,00	0,00	0,00
2123	Transferertrag von Unternehmen (mit Finanzunternehmen)	0,00	0,00	0,00
2124	Transferertrag von Haushalten und Organisationen ohne Erwerbscharakter	0,00	0,00	0,00
2125	Transferertrag vom Ausland	0,00	0,00	0,00
2126	Investitions- und Tilgungszuschüsse zwischen Unternehmungen und Betrieben der Gebietskörperschaft und der Gebietskörperschaft	0,00	0,00	0,00
2127	Nicht finanzierungswirksamer Transferertrag	0,00	0,00	0,00
213	**Finanzerträge**	**0,00**	**0,00**	**0,00**
2131	Erträge aus Zinsen	0,00	0,00	0,00
2132	Erträge aus Zinsen aus derivativen Finanzinstrumenten mit und ohne Grundgeschäft	0,00	0,00	0,00
2133	Erträge aus Gewinnentnahmen von marktbestimmten Betrieben	0,00	0,00	0,00
2134	Sonstige Finanzerträge	0,00	0,00	0,00
2135	Erträge aus Dividenden/Gewinnausschüttungen	0,00	0,00	0,00
2136	Sonstige nicht finanzierungswirksame Finanzerträge	0,00	0,00	0,00
21	**Summe Erträge**	**386.500,00**	**181.500,00**	**205.000,00**
221	**Personalaufwand**	**0,00**	**0,00**	**0,00**
2211	Personalaufwand (Bezüge, Nebengebühren, Mehrleistungen)	0,00	0,00	0,00
2212	Gesetzlicher und freiwilliger Sozialaufwand	0,00	0,00	0,00
2213	Sonstiger Personalaufwand	0,00	0,00	0,00
2214	Nicht finanzierungswirksamer Personalaufwand	0,00	0,00	0,00
222	**Sachaufwand**	**120.500,00**	**120.200,00**	**300,00**
2221	Gebrauchs- und Verbrauchsgüter, Handelswaren	0,00	500,00	-500,00
2222	Verwaltungs- und Betriebsaufwand	300,00	300,00	0,00

Gesundheit (Gruppe 5)

MVAG	Mittelverwendungs- und -aufbringungsgruppen (1. und 2. Ebene)	VA 2024 inkl. NVA	VA 2024	1. NVA
2223	Leasing- und Mietaufwand	1.000,00	1.500,00	-500,00
2224	Instandhaltung	38.500,00	33.500,00	5.000,00
2225	Sonstiger Sachaufwand	80.000,00	83.700,00	-3.700,00
2226	Nicht finanzierungswirksamer Sachaufwand	700,00	700,00	0,00
223	**Transferaufwand**	**97.600,00**	**110.400,00**	**-12.800,00**
2231	Transferaufwand an Träger des öffentlichen Rechts	0,00	0,00	0,00
2232	Transferaufwand an Beteiligungen	0,00	0,00	0,00
2233	Transferaufwand an Unternehmen (mit Finanzunternehmen)	0,00	0,00	0,00
2234	Transferaufwand an Haushalte und Organisationen ohne Erwerbscharakter	97.600,00	110.400,00	-12.800,00
2235	Transferaufwand an das Ausland	0,00	0,00	0,00
2236	Investitions- und Tilgungszuschüsse zwischen Unternehmungen und Betrieben der Gebietskörperschaft und der Gebietskörperschaft	0,00	0,00	0,00
2237	Nicht finanzierungswirksamer Transferaufwand	0,00	0,00	0,00
224	**Finanzaufwand**	**13.600,00**	**5.600,00**	**8.000,00**
2241	Aufwendungen für Zinsen	13.600,00	5.600,00	8.000,00
2242	Zinsen und sonstige Aufwendungen aus derivativen Finanzinstrumenten mit und ohne Grundgeschäft	0,00	0,00	0,00
2243	Gewinnentnahmen von Unternehmungen und marktbestimmten Betrieben der Gebietskörperschaft (innerhalb der Gebietskörperscha	0,00	0,00	0,00
2244	Sonstiger Finanzaufwand	0,00	0,00	0,00
2245	Nicht finanzierungswirksamer Finanzaufwand	0,00	0,00	0,00
22	**Summe Aufwendungen**	**231.700,00**	**236.200,00**	**-4.500,00**
SA0	**Saldo (0) Nettoergebnis (21 - 22)**	**154.800,00**	**-54.700,00**	**209.500,00**
230	**Entnahmen von Haushaltsrücklagen**	**28.000,00**	**0,00**	**28.000,00**
2301	Entnahmen von Haushaltsrücklagen	28.000,00	0,00	28.000,00
240	**Zuweisungen an Haushaltsrücklagen**	**210.000,00**	**10.000,00**	**200.000,00**
2401	Zuweisungen an Haushaltsrücklagen	210.000,00	10.000,00	200.000,00
SA01	**Saldo (01) Haushaltsrücklagen (230 - 240)**	**-182.000,00**	**-10.000,00**	**-172.000,00**
SA00	**Saldo (00) Nettoergebnis nach Haushaltsrücklagen (Saldo 0 + Saldo 01)**	**-27.200,00**	**-64.700,00**	**37.500,00**

Straßen- und Wasserbau, Verkehr (Gruppe 6)

MVAG	Mittelverwendungs- und -aufbringungsgruppen (1. und 2. Ebene)	VA 2024 inkl. NVA	VA 2024	1. NVA
211	**Erträge aus der operativen Verwaltungstätigkeit**	**14.400,00**	**7.600,00**	**6.800,00**
2111	Erträge aus eigenen Abgaben	0,00	0,00	0,00
2112	Erträge aus Ertragsanteilen	0,00	0,00	0,00
2113	Erträge aus Gebühren	0,00	0,00	0,00
2114	Erträge aus Leistungen	4.500,00	4.500,00	0,00
2115	Erträge aus Besitz und wirtschaftlicher Tätigkeit	0,00	0,00	0,00
2116	Erträge aus Veräußerung und sonstige Erträge	9.900,00	3.100,00	6.800,00
2117	Nicht finanzierungswirksame operative Erträge	0,00	0,00	0,00
212	**Erträge aus Transfers**	**432.300,00**	**432.900,00**	**-600,00**
2121	Transferertrag von Trägern des öffentlichen Rechts	396.400,00	397.000,00	-600,00
2122	Transferertrag von Beteiligungen	0,00	0,00	0,00
2123	Transferertrag von Unternehmen (mit Finanzunternehmen)	0,00	0,00	0,00
2124	Transferertrag von Haushalten und Organisationen ohne Erwerbscharakter	23.000,00	23.000,00	0,00
2125	Transferertrag vom Ausland	0,00	0,00	0,00
2126	Investitions- und Tilgungszuschüsse zwischen Unternehmungen und Betrieben der Gebietskörperschaft und der Gebietskörperschaft	0,00	0,00	0,00
2127	Nicht finanzierungswirksamer Transferertrag	12.900,00	12.900,00	0,00
213	**Finanzerträge**	**0,00**	**0,00**	**0,00**
2131	Erträge aus Zinsen	0,00	0,00	0,00
2132	Erträge aus Zinsen aus derivativen Finanzinstrumenten mit und ohne Grundgeschäft	0,00	0,00	0,00
2133	Erträge aus Gewinnentnahmen von marktbestimmten Betrieben	0,00	0,00	0,00
2134	Sonstige Finanzerträge	0,00	0,00	0,00
2135	Erträge aus Dividenden/Gewinnausschüttungen	0,00	0,00	0,00
2136	Sonstige nicht finanzierungswirksame Finanzerträge	0,00	0,00	0,00
21	**Summe Erträge**	**446.700,00**	**440.500,00**	**6.200,00**
221	**Personalaufwand**	**107.300,00**	**106.900,00**	**400,00**
2211	Personalaufwand (Bezüge, Nebengebühren, Mehrleistungen)	86.700,00	85.500,00	1.200,00
2212	Gesetzlicher und freiwilliger Sozialaufwand	20.200,00	20.200,00	0,00
2213	Sonstiger Personalaufwand	0,00	800,00	-800,00
2214	Nicht finanzierungswirksamer Personalaufwand	400,00	400,00	0,00
222	**Sachaufwand**	**1.020.900,00**	**1.076.800,00**	**-55.900,00**
2221	Gebrauchs- und Verbrauchsgüter, Handelswaren	14.500,00	18.100,00	-3.600,00
2222	Verwaltungs- und Betriebsaufwand	3.000,00	3.000,00	0,00

Straßen- und Wasserbau, Verkehr (Gruppe 6)

MVAG	Mittelverwendungs- und -aufbringungsgruppen (1. und 2. Ebene)	VA 2024 inkl. NVA	VA 2024	1. NVA
2223	Leasing- und Mietaufwand	11.000,00	16.000,00	-5.000,00
2224	Instandhaltung	176.600,00	216.700,00	-40.100,00
2225	Sonstiger Sachaufwand	66.700,00	73.900,00	-7.200,00
2226	Nicht finanzierungswirksamer Sachaufwand	749.100,00	749.100,00	0,00
223	**Transferaufwand**	**155.000,00**	**172.000,00**	**-17.000,00**
2231	Transferaufwand an Träger des öffentlichen Rechts	14.000,00	25.000,00	-11.000,00
2232	Transferaufwand an Beteiligungen	0,00	0,00	0,00
2233	Transferaufwand an Unternehmen (mit Finanzunternehmen)	135.000,00	135.000,00	0,00
2234	Transferaufwand an Haushalte und Organisationen ohne Erwerbscharakter	6.000,00	12.000,00	-6.000,00
2235	Transferaufwand an das Ausland	0,00	0,00	0,00
2236	Investitions- und Tilgungszuschüsse zwischen Unternehmungen und Betrieben der Gebietskörperschaft und der Gebietskörperschaft	0,00	0,00	0,00
2237	Nicht finanzierungswirksamer Transferaufwand	0,00	0,00	0,00
224	**Finanzaufwand**	**45.900,00**	**45.900,00**	**0,00**
2241	Aufwendungen für Zinsen	45.900,00	45.900,00	0,00
2242	Zinsen und sonstige Aufwendungen aus derivativen Finanzinstrumenten mit und ohne Grundgeschäft	0,00	0,00	0,00
2243	Gewinnentnahmen von Unternehmungen und marktbestimmten Betrieben der Gebietskörperschaft (innerhalb der Gebietskörperscha	0,00	0,00	0,00
2244	Sonstiger Finanzaufwand	0,00	0,00	0,00
2245	Nicht finanzierungswirksamer Finanzaufwand	0,00	0,00	0,00
22	**Summe Aufwendungen**	**1.329.100,00**	**1.401.600,00**	**-72.500,00**
SA0	**Saldo (0) Nettoergebnis (21 - 22)**	**-882.400,00**	**-961.100,00**	**78.700,00**
230	**Entnahmen von Haushaltsrücklagen**	**133.900,00**	**2.023.900,00**	**-1.890.000,00**
2301	Entnahmen von Haushaltsrücklagen	133.900,00	2.023.900,00	-1.890.000,00
240	**Zuweisungen an Haushaltsrücklagen**	**328.000,00**	**328.000,00**	**0,00**
2401	Zuweisungen an Haushaltsrücklagen	328.000,00	328.000,00	0,00
SA01	**Saldo (01) Haushaltsrücklagen (230 - 240)**	**-194.100,00**	**1.695.900,00**	**-1.890.000,00**
SA00	**Saldo (00) Nettoergebnis nach Haushaltsrücklagen (Saldo 0 + Saldo 01)**	**-1.076.500,00**	**734.800,00**	**-1.811.300,00**

Wirtschaftsförderung (Gruppe 7)

MVAG	Mittelverwendungs- und -aufbringungsgruppen (1. und 2. Ebene)	VA 2024 inkl. NVA	VA 2024	1. NVA
211	**Erträge aus der operativen Verwaltungstätigkeit**	**24.700,00**	**24.700,00**	**0,00**
2111	Erträge aus eigenen Abgaben	0,00	0,00	0,00
2112	Erträge aus Ertragsanteilen	0,00	0,00	0,00
2113	Erträge aus Gebühren	0,00	0,00	0,00
2114	Erträge aus Leistungen	17.500,00	17.500,00	0,00
2115	Erträge aus Besitz und wirtschaftlicher Tätigkeit	0,00	0,00	0,00
2116	Erträge aus Veräußerung und sonstige Erträge	7.200,00	7.200,00	0,00
2117	Nicht finanzierungswirksame operative Erträge	0,00	0,00	0,00
212	**Erträge aus Transfers**	**45.600,00**	**12.000,00**	**33.600,00**
2121	Transferertrag von Trägern des öffentlichen Rechts	26.600,00	0,00	26.600,00
2122	Transferertrag von Beteiligungen	0,00	0,00	0,00
2123	Transferertrag von Unternehmen (mit Finanzunternehmen)	0,00	0,00	0,00
2124	Transferertrag von Haushalten und Organisationen ohne Erwerbscharakter	19.000,00	12.000,00	7.000,00
2125	Transferertrag vom Ausland	0,00	0,00	0,00
2126	Investitions- und Tilgungszuschüsse zwischen Unternehmungen und Betrieben der Gebietskörperschaft und der Gebietskörperschaft	0,00	0,00	0,00
2127	Nicht finanzierungswirksamer Transferertrag	0,00	0,00	0,00
213	**Finanzerträge**	**0,00**	**0,00**	**0,00**
2131	Erträge aus Zinsen	0,00	0,00	0,00
2132	Erträge aus Zinsen aus derivativen Finanzinstrumenten mit und ohne Grundgeschäft	0,00	0,00	0,00
2133	Erträge aus Gewinnentnahmen von marktbestimmten Betrieben	0,00	0,00	0,00
2134	Sonstige Finanzerträge	0,00	0,00	0,00
2135	Erträge aus Dividenden/Gewinnausschüttungen	0,00	0,00	0,00
2136	Sonstige nicht finanzierungswirksame Finanzerträge	0,00	0,00	0,00
21	**Summe Erträge**	**70.300,00**	**36.700,00**	**33.600,00**
221	**Personalaufwand**	**0,00**	**0,00**	**0,00**
2211	Personalaufwand (Bezüge, Nebengebühren, Mehrleistungen)	0,00	0,00	0,00
2212	Gesetzlicher und freiwilliger Sozialaufwand	0,00	0,00	0,00
2213	Sonstiger Personalaufwand	0,00	0,00	0,00
2214	Nicht finanzierungswirksamer Personalaufwand	0,00	0,00	0,00
222	**Sachaufwand**	**200,00**	**1.100,00**	**-900,00**
2221	Gebrauchs- und Verbrauchsgüter, Handelswaren	0,00	0,00	0,00
2222	Verwaltungs- und Betriebsaufwand	0,00	0,00	0,00

Wirtschaftsförderung (Gruppe 7)

MVAG	Mittelverwendungs- und -aufbringungsgruppen (1. und 2. Ebene)	VA 2024 inkl. NVA	VA 2024	1. NVA
2223	Leasing- und Mietaufwand	0,00	0,00	0,00
2224	Instandhaltung	0,00	0,00	0,00
2225	Sonstiger Sachaufwand	200,00	1.100,00	-900,00
2226	Nicht finanzierungswirksamer Sachaufwand	0,00	0,00	0,00
223	**Transferaufwand**	**123.600,00**	**121.200,00**	**2.400,00**
2231	Transferaufwand an Träger des öffentlichen Rechts	53.300,00	41.100,00	12.200,00
2232	Transferaufwand an Beteiligungen	0,00	0,00	0,00
2233	Transferaufwand an Unternehmen (mit Finanzunternehmen)	40.500,00	50.000,00	-9.500,00
2234	Transferaufwand an Haushalte und Organisationen ohne Erwerbscharakter	29.800,00	30.100,00	-300,00
2235	Transferaufwand an das Ausland	0,00	0,00	0,00
2236	Investitions- und Tilgungszuschüsse zwischen Unternehmungen und Betrieben der Gebietskörperschaft und der Gebietskörperschaft	0,00	0,00	0,00
2237	Nicht finanzierungswirksamer Transferaufwand	0,00	0,00	0,00
224	**Finanzaufwand**	**0,00**	**0,00**	**0,00**
2241	Aufwendungen für Zinsen	0,00	0,00	0,00
2242	Zinsen und sonstige Aufwendungen aus derivativen Finanzinstrumenten mit und ohne Grundgeschäft	0,00	0,00	0,00
2243	Gewinnentnahmen von Unternehmungen und marktbestimmten Betrieben der Gebietskörperschaft (innerhalb der Gebietskörperscha	0,00	0,00	0,00
2244	Sonstiger Finanzaufwand	0,00	0,00	0,00
2245	Nicht finanzierungswirksamer Finanzaufwand	0,00	0,00	0,00
22	**Summe Aufwendungen**	**123.800,00**	**122.300,00**	**1.500,00**
SA0	**Saldo (0) Nettoergebnis (21 - 22)**	**-53.500,00**	**-85.600,00**	**32.100,00**
230	**Entnahmen von Haushaltsrücklagen**	**0,00**	**0,00**	**0,00**
2301	Entnahmen von Haushaltsrücklagen	0,00	0,00	0,00
240	**Zuweisungen an Haushaltsrücklagen**	**0,00**	**0,00**	**0,00**
2401	Zuweisungen an Haushaltsrücklagen	0,00	0,00	0,00
SA01	**Saldo (01) Haushaltsrücklagen (230 - 240)**	**0,00**	**0,00**	**0,00**
SA00	**Saldo (00) Nettoergebnis nach Haushaltsrücklagen (Saldo 0 + Saldo 01)**	**-53.500,00**	**-85.600,00**	**32.100,00**

Dienstleistungen (Gruppe 8)

MVAG	Mittelverwendungs- und -aufbringungsgruppen (1. und 2. Ebene)	VA 2024 inkl. NVA	VA 2024	1. NVA
211	**Erträge aus der operativen Verwaltungstätigkeit**	**5.166.900,00**	**4.982.800,00**	**184.100,00**
2111	Erträge aus eigenen Abgaben	220.000,00	145.000,00	75.000,00
2112	Erträge aus Ertragsanteilen	0,00	0,00	0,00
2113	Erträge aus Gebühren	4.074.600,00	4.060.700,00	13.900,00
2114	Erträge aus Leistungen	77.600,00	77.600,00	0,00
2115	Erträge aus Besitz und wirtschaftlicher Tätigkeit	137.900,00	134.700,00	3.200,00
2116	Erträge aus Veräußerung und sonstige Erträge	656.800,00	564.800,00	92.000,00
2117	Nicht finanzierungswirksame operative Erträge	0,00	0,00	0,00
212	**Erträge aus Transfers**	**613.800,00**	**648.200,00**	**-34.400,00**
2121	Transferertrag von Trägern des öffentlichen Rechts	90.700,00	125.100,00	-34.400,00
2122	Transferertrag von Beteiligungen	0,00	0,00	0,00
2123	Transferertrag von Unternehmen (mit Finanzunternehmen)	0,00	0,00	0,00
2124	Transferertrag von Haushalten und Organisationen ohne Erwerbscharakter	0,00	0,00	0,00
2125	Transferertrag vom Ausland	0,00	0,00	0,00
2126	Investitions- und Tilgungszuschüsse zwischen Unternehmungen und Betrieben der Gebietskörperschaft und der Gebietskörperschaft	0,00	0,00	0,00
2127	Nicht finanzierungswirksamer Transferertrag	523.100,00	523.100,00	0,00
213	**Finanzerträge**	**1.800,00**	**1.800,00**	**0,00**
2131	Erträge aus Zinsen	1.800,00	1.800,00	0,00
2132	Erträge aus Zinsen aus derivativen Finanzinstrumenten mit und ohne Grundgeschäft	0,00	0,00	0,00
2133	Erträge aus Gewinnentnahmen von marktbestimmten Betrieben	0,00	0,00	0,00
2134	Sonstige Finanzerträge	0,00	0,00	0,00
2135	Erträge aus Dividenden/Gewinnausschüttungen	0,00	0,00	0,00
2136	Sonstige nicht finanzierungswirksame Finanzerträge	0,00	0,00	0,00
21	**Summe Erträge**	**5.782.500,00**	**5.632.800,00**	**149.700,00**
221	**Personalaufwand**	**1.057.500,00**	**1.086.100,00**	**-28.600,00**
2211	Personalaufwand (Bezüge, Nebengebühren, Mehrleistungen)	772.200,00	791.100,00	-18.900,00
2212	Gesetzlicher und freiwilliger Sozialaufwand	277.400,00	282.400,00	-5.000,00
2213	Sonstiger Personalaufwand	1.600,00	6.300,00	-4.700,00
2214	Nicht finanzierungswirksamer Personalaufwand	6.300,00	6.300,00	0,00
222	**Sachaufwand**	**5.966.700,00**	**5.890.800,00**	**75.900,00**
2221	Gebrauchs- und Verbrauchsgüter, Handelswaren	126.200,00	120.000,00	6.200,00
2222	Verwaltungs- und Betriebsaufwand	56.400,00	77.400,00	-21.000,00

Dienstleistungen (Gruppe 8)

MVAG	Mittelverwendungs- und -aufbringungsgruppen (1. und 2. Ebene)	VA 2024 inkl. NVA	VA 2024	1. NVA
2223	Leasing- und Mietaufwand	111.500,00	103.300,00	8.200,00
2224	Instandhaltung	114.800,00	107.600,00	7.200,00
2225	Sonstiger Sachaufwand	4.987.000,00	4.911.700,00	75.300,00
2226	Nicht finanzierungswirksamer Sachaufwand	570.800,00	570.800,00	0,00
223	**Transferaufwand**	**177.200,00**	**5.100,00**	**172.100,00**
2231	Transferaufwand an Träger des öffentlichen Rechts	0,00	0,00	0,00
2232	Transferaufwand an Beteiligungen	0,00	0,00	0,00
2233	Transferaufwand an Unternehmen (mit Finanzunternehmen)	113.900,00	5.000,00	108.900,00
2234	Transferaufwand an Haushalte und Organisationen ohne Erwerbscharakter	63.300,00	100,00	63.200,00
2235	Transferaufwand an das Ausland	0,00	0,00	0,00
2236	Investitions- und Tilgungszuschüsse zwischen Unternehmungen und Betrieben der Gebietskörperschaft und der Gebietskörperschaft	0,00	0,00	0,00
2237	Nicht finanzierungswirksamer Transferaufwand	0,00	0,00	0,00
224	**Finanzaufwand**	**16.400,00**	**16.400,00**	**0,00**
2241	Aufwendungen für Zinsen	16.400,00	16.400,00	0,00
2242	Zinsen und sonstige Aufwendungen aus derivativen Finanzinstrumenten mit und ohne Grundgeschäft	0,00	0,00	0,00
2243	Gewinnentnahmen von Unternehmungen und marktbestimmten Betrieben der Gebietskörperschaft (innerhalb der Gebietskörperscha	0,00	0,00	0,00
2244	Sonstiger Finanzaufwand	0,00	0,00	0,00
2245	Nicht finanzierungswirksamer Finanzaufwand	0,00	0,00	0,00
22	**Summe Aufwendungen**	**7.217.800,00**	**6.998.400,00**	**219.400,00**
SA0	**Saldo (0) Nettoergebnis (21 - 22)**	**-1.435.300,00**	**-1.365.600,00**	**-69.700,00**
230	**Entnahmen von Haushaltsrücklagen**	**387.800,00**	**239.600,00**	**148.200,00**
2301	Entnahmen von Haushaltsrücklagen	387.800,00	239.600,00	148.200,00
240	**Zuweisungen an Haushaltsrücklagen**	**240.000,00**	**244.700,00**	**-4.700,00**
2401	Zuweisungen an Haushaltsrücklagen	240.000,00	244.700,00	-4.700,00
SA01	**Saldo (01) Haushaltsrücklagen (230 - 240)**	**147.800,00**	**-5.100,00**	**152.900,00**
SA00	**Saldo (00) Nettoergebnis nach Haushaltsrücklagen (Saldo 0 + Saldo 01)**	**-1.287.500,00**	**-1.370.700,00**	**83.200,00**

Finanzwirtschaft (Gruppe 9)

MVAG	Mittelverwendungs- und -aufbringungsgruppen (1. und 2. Ebene)	VA 2024 inkl. NVA	VA 2024	1. NVA
211	**Erträge aus der operativen Verwaltungstätigkeit**	**11.477.900,00**	**11.651.100,00**	**-173.200,00**
2111	Erträge aus eigenen Abgaben	3.928.300,00	3.897.900,00	30.400,00
2112	Erträge aus Ertragsanteilen	7.405.300,00	7.567.900,00	-162.600,00
2113	Erträge aus Gebühren	0,00	0,00	0,00
2114	Erträge aus Leistungen	3.000,00	3.000,00	0,00
2115	Erträge aus Besitz und wirtschaftlicher Tätigkeit	19.700,00	42.700,00	-23.000,00
2116	Erträge aus Veräußerung und sonstige Erträge	119.900,00	137.900,00	-18.000,00
2117	Nicht finanzierungswirksame operative Erträge	1.700,00	1.700,00	0,00
212	**Erträge aus Transfers**	**333.900,00**	**222.400,00**	**111.500,00**
2121	Transferertrag von Trägern des öffentlichen Rechts	333.900,00	222.400,00	111.500,00
2122	Transferertrag von Beteiligungen	0,00	0,00	0,00
2123	Transferertrag von Unternehmen (mit Finanzunternehmen)	0,00	0,00	0,00
2124	Transferertrag von Haushalten und Organisationen ohne Erwerbscharakter	0,00	0,00	0,00
2125	Transferertrag vom Ausland	0,00	0,00	0,00
2126	Investitions- und Tilgungszuschüsse zwischen Unternehmungen und Betrieben der Gebietskörperschaft und der Gebietskörperschaft	0,00	0,00	0,00
2127	Nicht finanzierungswirksamer Transferertrag	0,00	0,00	0,00
213	**Finanzerträge**	**1.500,00**	**200,00**	**1.300,00**
2131	Erträge aus Zinsen	1.500,00	200,00	1.300,00
2132	Erträge aus Zinsen aus derivativen Finanzinstrumenten mit und ohne Grundgeschäft	0,00	0,00	0,00
2133	Erträge aus Gewinnentnahmen von marktbestimmten Betrieben	0,00	0,00	0,00
2134	Sonstige Finanzerträge	0,00	0,00	0,00
2135	Erträge aus Dividenden/Gewinnausschüttungen	0,00	0,00	0,00
2136	Sonstige nicht finanzierungswirksame Finanzerträge	0,00	0,00	0,00
21	**Summe Erträge**	**11.813.300,00**	**11.873.700,00**	**-60.400,00**
221	**Personalaufwand**	**439.500,00**	**424.100,00**	**15.400,00**
2211	Personalaufwand (Bezüge, Nebengebühren, Mehrleistungen)	337.300,00	326.200,00	11.100,00
2212	Gesetzlicher und freiwilliger Sozialaufwand	99.300,00	92.100,00	7.200,00
2213	Sonstiger Personalaufwand	300,00	3.200,00	-2.900,00
2214	Nicht finanzierungswirksamer Personalaufwand	2.600,00	2.600,00	0,00
222	**Sachaufwand**	**35.600,00**	**34.800,00**	**800,00**
2221	Gebrauchs- und Verbrauchsgüter, Handelswaren	3.700,00	3.700,00	0,00
2222	Verwaltungs- und Betriebsaufwand	3.700,00	3.600,00	100,00

Finanzwirtschaft (Gruppe 9)

MVAG	Mittelverwendungs- und -aufbringungsgruppen (1. und 2. Ebene)	VA 2024 inkl. NVA	VA 2024	1. NVA
2223	Leasing- und Mietaufwand	0,00	0,00	0,00
2224	Instandhaltung	11.700,00	11.300,00	400,00
2225	Sonstiger Sachaufwand	16.500,00	16.200,00	300,00
2226	Nicht finanzierungswirksamer Sachaufwand	0,00	0,00	0,00
223	**Transferaufwand**	**735.700,00**	**750.600,00**	**-14.900,00**
2231	Transferaufwand an Träger des öffentlichen Rechts	735.700,00	750.600,00	-14.900,00
2232	Transferaufwand an Beteiligungen	0,00	0,00	0,00
2233	Transferaufwand an Unternehmen (mit Finanzunternehmen)	0,00	0,00	0,00
2234	Transferaufwand an Haushalte und Organisationen ohne Erwerbscharakter	0,00	0,00	0,00
2235	Transferaufwand an das Ausland	0,00	0,00	0,00
2236	Investitions- und Tilgungszuschüsse zwischen Unternehmungen und Betrieben der Gebietskörperschaft und der Gebietskörperschaft	0,00	0,00	0,00
2237	Nicht finanzierungswirksamer Transferaufwand	0,00	0,00	0,00
224	**Finanzaufwand**	**77.700,00**	**77.700,00**	**0,00**
2241	Aufwendungen für Zinsen	60.000,00	60.000,00	0,00
2242	Zinsen und sonstige Aufwendungen aus derivativen Finanzinstrumenten mit und ohne Grundgeschäft	0,00	0,00	0,00
2243	Gewinnentnahmen von Unternehmungen und marktbestimmten Betrieben der Gebietskörperschaft (innerhalb der Gebietskörperscha	0,00	0,00	0,00
2244	Sonstiger Finanzaufwand	17.700,00	17.700,00	0,00
2245	Nicht finanzierungswirksamer Finanzaufwand	0,00	0,00	0,00
22	**Summe Aufwendungen**	**1.288.500,00**	**1.287.200,00**	**1.300,00**
SA0	**Saldo (0) Nettoergebnis (21 - 22)**	**10.524.800,00**	**10.586.500,00**	**-61.700,00**
230	**Entnahmen von Haushaltsrücklagen**	**0,00**	**0,00**	**0,00**
2301	Entnahmen von Haushaltsrücklagen	0,00	0,00	0,00
240	**Zuweisungen an Haushaltsrücklagen**	**0,00**	**0,00**	**0,00**
2401	Zuweisungen an Haushaltsrücklagen	0,00	0,00	0,00
SA01	**Saldo (01) Haushaltsrücklagen (230 - 240)**	**0,00**	**0,00**	**0,00**
SA00	**Saldo (00) Nettoergebnis nach Haushaltsrücklagen (Saldo 0 + Saldo 01)**	**10.524.800,00**	**10.586.500,00**	**-61.700,00**

1. NVA Finanzierungshaushalt Bereichsbudget 1. und 2. Ebene (Anlage 1b)

Vertretungskörper und allgemeine Verwaltung (Gruppe 0)

MVAG	Mittelverwendungs- und aufbringungsgruppen (1. und 2. Ebene)	VA 2024 inkl. NVA	VA 2024	1. NVA
311	**Einzahlungen aus operativer Verwaltungstätigkeit**	**182.300,00**	**192.200,00**	**-9.900,00**
3111	Einzahlungen aus eigenen Abgaben	0,00	0,00	0,00
3112	Einzahlungen aus Ertragsanteilen	0,00	0,00	0,00
3113	Einzahlungen aus Gebühren	0,00	0,00	0,00
3114	Einzahlungen aus Leistungen	55.300,00	56.000,00	-700,00
3115	Einzahlungen aus Besitz und wirtschaftlicher Tätigkeit	0,00	0,00	0,00
3116	Einzahlungen aus Veräußerung von geringwertigen Wirtschaftsgütern (GWG) und sonstige Einzahlungen	127.000,00	136.200,00	-9.200,00
312	**Einzahlungen aus Transfers**	**43.900,00**	**43.100,00**	**800,00**
3121	Transferzahlungen von Trägern des öffentlichen Rechts	43.900,00	43.100,00	800,00
3122	Transferzahlungen von Beteiligungen	0,00	0,00	0,00
3123	Transferzahlungen von Unternehmen (inkl. Finanzunternehmen)	0,00	0,00	0,00
3124	Transferzahlungen von Haushalten und Organisationen ohne Erwerbscharakter	0,00	0,00	0,00
3125	Transferzahlungen vom Ausland	0,00	0,00	0,00
3126	Investitions- und Tilgungszuschüsse zwischen Unternehmungen und Betrieben der Gebietskörperschaft und der Gebietskörperschaft	0,00	0,00	0,00
313	**Einzahlungen aus Finanzerträgen**	**0,00**	**0,00**	**0,00**
3131	Einzahlungen aus Zinserträgen	0,00	0,00	0,00
3132	Einzahlungen aus Zinsen aus derivativen Finanzinstrumenten mit und ohne Grundgeschäft	0,00	0,00	0,00
3133	Einzahlungen aus Gewinnentnahmen von marktbestimmten Betrieben	0,00	0,00	0,00
3134	Sonstige Einzahlungen aus Finanzerträgen	0,00	0,00	0,00
3135	Einzahlungen aus Dividenden/Gewinnausschüttungen	0,00	0,00	0,00
31	**Summe Einzahlungen operative Gebarung**	**226.200,00**	**235.300,00**	**-9.100,00**
321	**Auszahlungen aus Personalaufwand**	**1.911.500,00**	**2.177.800,00**	**-266.300,00**
3211	Auszahlungen für Personalaufwand (Bezüge, Nebengebühren, und Mehrleistungsvergütungen)	1.054.000,00	1.266.200,00	-212.200,00
3212	Auszahlungen für gesetzliche und freiwillige Sozialaufwendungen	854.400,00	903.500,00	-49.100,00
3213	Auszahlungen aus sonstigem Personalaufwand	3.100,00	8.100,00	-5.000,00
322	**Auszahlungen aus Sachaufwand**	**965.000,00**	**1.092.200,00**	**-127.200,00**
3221	Auszahlungen für Gebrauchs- und Verbrauchsgüter, Handelswaren	38.100,00	42.400,00	-4.300,00
3222	Auszahlungen für Verwaltungs- und Betriebsaufwand	206.200,00	182.500,00	23.700,00
3223	Auszahlungen für Leasing- und Mietaufwand	28.000,00	28.800,00	-800,00
3224	Auszahlungen für Instandhaltung	89.900,00	103.300,00	-13.400,00
3225	Sonstige Auszahlungen aus Sachaufwand	602.800,00	735.200,00	-132.400,00
3226	Auszahlungen aus der Inanspruchnahme von Haftungen	0,00	0,00	0,00
323	**Auszahlungen aus Transfers**	**93.600,00**	**93.300,00**	**300,00**
3231	Transferzahlungen an Träger des öffentlichen Rechts	46.000,00	46.000,00	0,00

Vertretungskörper und allgemeine Verwaltung (Gruppe 0)

MVAG	Mittelverwendungs- und aufbringungsgruppen (1. und 2. Ebene)	VA 2024 inkl. NVA	VA 2024	1. NVA
3232	Transferzahlungen an Beteiligungen	0,00	0,00	0,00
3233	Transferzahlungen an Unternehmen (inkl. Finanzunternehmen)	500,00	500,00	0,00
3234	Transferzahlungen an Haushalte und Organisationen ohne Erwerbscharakter	47.100,00	46.800,00	300,00
3235	Transferzahlungen an das Ausland	0,00	0,00	0,00
3236	Investitions- und Tilgungszuschüsse zwischen Unternehmungen und Betrieben der Gebietskörperschaft und der Gebietskörperschaft	0,00	0,00	0,00
324	**Auszahlungen aus Finanzaufwand**	**0,00**	**0,00**	**0,00**
3241	Auszahlungen für Zinsen	0,00	0,00	0,00
3242	Auszahlungen für Zinsen aus derivativen Finanzinstrumenten mit und ohne Grundgeschäft	0,00	0,00	0,00
3243	Auszahlungen aus Gewinnentnahmen von marktbestimmten Betrieben	0,00	0,00	0,00
3244	Sonstige Auszahlungen aus Finanzaufwendungen	0,00	0,00	0,00
32	**Summe Auszahlungen operative Gebarung**	**2.970.100,00**	**3.363.300,00**	**-393.200,00**
SA1	**Saldo (1) Geldfluss aus der operativen Gebarung (31 – 32)**	**-2.743.900,00**	**-3.128.000,00**	**384.100,00**
331	**Einzahlungen aus der Investitionstätigkeit**	**0,00**	**0,00**	**0,00**
3311	Einzahlungen aus der Veräußerung von immateriellem Vermögen	0,00	0,00	0,00
3312	Einzahlungen aus der Veräußerung von Grundstücken und Grundstückeinrichtungen	0,00	0,00	0,00
3313	Einzahlungen aus der Veräußerung von Gebäuden und Bauten	0,00	0,00	0,00
3314	Einzahlungen aus der Veräußerung von technischen Anlagen, Fahrzeugen und Maschinen	0,00	0,00	0,00
3315	Einzahlungen aus der Veräußerung von Amts-, Betriebs- und Geschäftsausstattung	0,00	0,00	0,00
3316	Einzahlungen aus der Veräußerung von Kulturgütern	0,00	0,00	0,00
3317	Einzahlungen aus der Veräußerung von Beteiligungen	0,00	0,00	0,00
3318	Einzahlungen aus der Veräußerung von kofinanzierten Schutzbauten	0,00	0,00	0,00
332	**Einzahlungen aus der Rückzahlung von Darlehen sowie gewährten Vorschüssen**	**3.500,00**	**2.000,00**	**1.500,00**
3321	Einzahlungen aus Darlehen an Träger des öffentlichen Rechts	0,00	0,00	0,00
3322	Einzahlungen aus Darlehen an Beteiligungen	0,00	0,00	0,00
3323	Einzahlungen aus Darlehen an Unternehmen und Haushalte	0,00	0,00	0,00
3325	Einzahlungen aus Vorschüssen und Anzahlungen	3.500,00	2.000,00	1.500,00
333	**Einzahlungen aus Kapitaltransfers**	**6.300,00**	**6.200,00**	**100,00**
3331	Kapitaltransferzahlungen von Trägern des öffentlichen Rechts	6.300,00	6.200,00	100,00
3332	Kapitaltransferzahlungen von Beteiligungen	0,00	0,00	0,00
3333	Kapitaltransferzahlungen von Unternehmen	0,00	0,00	0,00
3334	Kapitaltransferzahlungen von Haushalten und Organisationen ohne Erwerbscharakter	0,00	0,00	0,00
3335	Kapitaltransferzahlungen vom Ausland	0,00	0,00	0,00
33	**Summe Einzahlungen investive Gebarung**	**9.800,00**	**8.200,00**	**1.600,00**

Vertretungskörper und allgemeine Verwaltung (Gruppe 0)

MVAG	Mittelverwendungs- und aufbringungsgruppen (1. und 2. Ebene)	VA 2024 inkl. NVA	VA 2024	1. NVA
341	**Auszahlungen aus der Investitionstätigkeit**	**44.900,00**	**44.900,00**	**0,00**
3411	Auszahlungen für den Erwerb von immateriellem Vermögen	0,00	0,00	0,00
3412	Auszahlungen für den Erwerb von Grundstücken und Grundstückseinrichtungen	0,00	0,00	0,00
3413	Auszahlungen für den Erwerb von Gebäuden und Bauten	44.900,00	44.900,00	0,00
3414	Auszahlungen für den Erwerb von technischen Anlagen, Fahrzeugen und Maschinen	0,00	0,00	0,00
3415	Auszahlungen für den Erwerb von Amts-, Betriebs- und Geschäftsausstattung	0,00	0,00	0,00
3416	Auszahlungen für den Erwerb von Kulturgütern	0,00	0,00	0,00
3417	Auszahlungen für den Erwerb von Beteiligungen	0,00	0,00	0,00
3418	Auszahlungen für den Erwerb von kofinanzierten Schutzbauten	0,00	0,00	0,00
342	**Auszahlungen aus der Gewährung von Darlehen sowie gewährten Vorschüssen**	**4.100,00**	**2.100,00**	**2.000,00**
3421	Auszahlungen von Darlehen an Träger des öffentlichen Rechts	0,00	0,00	0,00
3422	Auszahlungen von Darlehen an Beteiligungen	0,00	0,00	0,00
3423	Auszahlungen von Darlehen an Unternehmen und Haushalte	0,00	0,00	0,00
3425	Auszahlungen von Vorschüssen und Anzahlungen	4.100,00	2.100,00	2.000,00
343	**Auszahlungen aus Kapitaltransfers**	**0,00**	**0,00**	**0,00**
3431	Kapitaltransferzahlungen an Träger des öffentlichen Rechts	0,00	0,00	0,00
3432	Kapitaltransferzahlungen an Beteiligungen	0,00	0,00	0,00
3433	Kapitaltransferzahlungen an Unternehmen (Finanzunternehmen)	0,00	0,00	0,00
3434	Kapitaltransferzahlungen an Haushalte und Organisationen ohne Erwerbscharakter	0,00	0,00	0,00
3435	Kapitaltransferzahlungen an das Ausland	0,00	0,00	0,00
34	**Summe Auszahlungen investive Gebarung**	**49.000,00**	**47.000,00**	**2.000,00**
SA2	**Saldo (2) Geldfluss aus der investiven Gebarung (33 – 34)**	**-39.200,00**	**-38.800,00**	**-400,00**
SA3	**Saldo (3) Nettofinanzierungssaldo (Saldo 1 + Saldo 2)**	**-2.783.100,00**	**-3.166.800,00**	**383.700,00**
351	**Einzahlungen aus der Aufnahme von Finanzschulden**	**0,00**	**0,00**	**0,00**
3511	Einzahlungen aus empfangenen Darlehen von öffentlichen Körperschaften und Rechtsträgern	0,00	0,00	0,00
3512	Einzahlungen aus empfangenen Darlehen von Beteiligungen	0,00	0,00	0,00
3513	Einzahlungen aus empfangenen Darlehen von Unternehmen und privaten Haushalten	0,00	0,00	0,00
3514	Einzahlungen aus Finanzschulden (Finanzunternehmen)	0,00	0,00	0,00
3515	Einzahlungen aus Aufnahmen von Leasingverbindlichkeiten	0,00	0,00	0,00
353	**Einzahlungen infolge eines Kapitaltausches bei derivativen Finanzinstrumenten mit Grundgeschäft**	**0,00**	**0,00**	**0,00**
3530	Einzahlungen infolge eines Kapitaltausches bei derivativen Finanzinstrumenten mit Grundgeschäft	0,00	0,00	0,00
355	**Einzahlungen aus dem Abgang von Finanzinstrumenten**	**0,00**	**0,00**	**0,00**

Vertretungskörper und allgemeine Verwaltung (Gruppe 0)

MVAG	Mittelverwendungs- und aufbringungsgruppen (1. und 2. Ebene)	VA 2024 inkl. NVA	VA 2024	1. NVA
3550	Einzahlungen aus dem Abgang von Finanzinstrumenten	0,00	0,00	0,00
35	**Summe Einzahlungen aus der Finanzierungstätigkeit**	**0,00**	**0,00**	**0,00**
361	**Auszahlungen aus der Tilgung von Finanzschulden**	**0,00**	**0,00**	**0,00**
3611	Auszahlungen aus empfangenen Darlehen von öffentlichen Körperschaften und Rechtsträgern	0,00	0,00	0,00
3612	Auszahlungen aus empfangenen Darlehen von Beteiligungen	0,00	0,00	0,00
3613	Auszahlungen aus empfangenen Darlehen von Unternehmen und privaten Haushalten	0,00	0,00	0,00
3614	Auszahlungen aus Finanzschulden	0,00	0,00	0,00
3615	Auszahlungen aus Rückzahlungen von Leasingverbindlichkeiten	0,00	0,00	0,00
363	**Auszahlungen infolge eines Kapitaltausches bei derivativen Finanzinstrumenten mit Grundgeschäft**	**0,00**	**0,00**	**0,00**
3630	Auszahlungen infolge eines Kapitaltausches bei derivativen Finanzinstrumenten mit Grundgeschäft	0,00	0,00	0,00
365	**Auszahlungen für den Erwerb von Finanzinstrumenten**	**0,00**	**0,00**	**0,00**
3650	Auszahlungen für den Erwerb von Finanzinstrumenten	0,00	0,00	0,00
36	**Summe Auszahlungen aus der Finanzierungstätigkeit**	**0,00**	**0,00**	**0,00**
SA4	**Saldo (4) Geldfluss aus der Finanzierungstätigkeit (35 – 36)**	**0,00**	**0,00**	**0,00**
SA5	**Saldo (5) Geldfluss aus der voranschlagswirksamen Gebarung (Saldo 3 + Saldo 4)**	**-2.783.100,00**	**-3.166.800,00**	**383.700,00**

Öffentliche Ordnung und Sicherheit (Gruppe 1)

MVAG	Mittelverwendungs- und aufbringungsgruppen (1. und 2. Ebene)	VA 2024 inkl. NVA	VA 2024	1. NVA
311	**Einzahlungen aus operativer Verwaltungstätigkeit**	**5.700,00**	**2.600,00**	**3.100,00**
3111	Einzahlungen aus eigenen Abgaben	0,00	0,00	0,00
3112	Einzahlungen aus Ertragsanteilen	0,00	0,00	0,00
3113	Einzahlungen aus Gebühren	0,00	0,00	0,00
3114	Einzahlungen aus Leistungen	2.500,00	2.500,00	0,00
3115	Einzahlungen aus Besitz und wirtschaftlicher Tätigkeit	0,00	0,00	0,00
3116	Einzahlungen aus Veräußerung von geringwertigen Wirtschaftsgütern (GWG) und sonstige Einzahlungen	3.200,00	100,00	3.100,00
312	**Einzahlungen aus Transfers**	**10.000,00**	**10.000,00**	**0,00**
3121	Transferzahlungen von Trägern des öffentlichen Rechts	10.000,00	10.000,00	0,00
3122	Transferzahlungen von Beteiligungen	0,00	0,00	0,00
3123	Transferzahlungen von Unternehmen (inkl. Finanzunternehmen)	0,00	0,00	0,00
3124	Transferzahlungen von Haushalten und Organisationen ohne Erwerbscharakter	0,00	0,00	0,00
3125	Transferzahlungen vom Ausland	0,00	0,00	0,00
3126	Investitions- und Tilgungszuschüsse zwischen Unternehmungen und Betrieben der Gebietskörperschaft und der Gebietskörperschaft	0,00	0,00	0,00
313	**Einzahlungen aus Finanzerträgen**	**0,00**	**0,00**	**0,00**
3131	Einzahlungen aus Zinserträgen	0,00	0,00	0,00
3132	Einzahlungen aus Zinsen aus derivativen Finanzinstrumenten mit und ohne Grundgeschäft	0,00	0,00	0,00
3133	Einzahlungen aus Gewinnentnahmen von marktbestimmten Betrieben	0,00	0,00	0,00
3134	Sonstige Einzahlungen aus Finanzerträgen	0,00	0,00	0,00
3135	Einzahlungen aus Dividenden/Gewinnausschüttungen	0,00	0,00	0,00
31	**Summe Einzahlungen operative Gebarung**	**15.700,00**	**12.600,00**	**3.100,00**
321	**Auszahlungen aus Personalaufwand**	**0,00**	**0,00**	**0,00**
3211	Auszahlungen für Personalaufwand (Bezüge, Nebengebühren, und Mehrleistungsvergütungen)	0,00	0,00	0,00
3212	Auszahlungen für gesetzliche und freiwillige Sozialaufwendungen	0,00	0,00	0,00
3213	Auszahlungen aus sonstigem Personalaufwand	0,00	0,00	0,00
322	**Auszahlungen aus Sachaufwand**	**37.400,00**	**37.500,00**	**-100,00**
3221	Auszahlungen für Gebrauchs- und Verbrauchsgüter, Handelswaren	0,00	0,00	0,00
3222	Auszahlungen für Verwaltungs- und Betriebsaufwand	2.400,00	2.400,00	0,00
3223	Auszahlungen für Leasing- und Mietaufwand	0,00	0,00	0,00
3224	Auszahlungen für Instandhaltung	800,00	800,00	0,00
3225	Sonstige Auszahlungen aus Sachaufwand	34.200,00	34.300,00	-100,00
3226	Auszahlungen aus der Inanspruchnahme von Haftungen	0,00	0,00	0,00
323	**Auszahlungen aus Transfers**	**225.200,00**	**234.700,00**	**-9.500,00**
3231	Transferzahlungen an Träger des öffentlichen Rechts	225.200,00	234.700,00	-9.500,00

Öffentliche Ordnung und Sicherheit (Gruppe 1)

MVAG	Mittelverwendungs- und aufbringungsgruppen (1. und 2. Ebene)	VA 2024 inkl. NVA	VA 2024	1. NVA
3232	Transferzahlungen an Beteiligungen	0,00	0,00	0,00
3233	Transferzahlungen an Unternehmen (inkl. Finanzunternehmen)	0,00	0,00	0,00
3234	Transferzahlungen an Haushalte und Organisationen ohne Erwerbscharakter	0,00	0,00	0,00
3235	Transferzahlungen an das Ausland	0,00	0,00	0,00
3236	Investitions- und Tilgungszuschüsse zwischen Unternehmungen und Betrieben der Gebietskörperschaft und der Gebietskörperschaft	0,00	0,00	0,00
324	**Auszahlungen aus Finanzaufwand**	**34.400,00**	**34.400,00**	**0,00**
3241	Auszahlungen für Zinsen	34.400,00	34.400,00	0,00
3242	Auszahlungen für Zinsen aus derivativen Finanzinstrumenten mit und ohne Grundgeschäft	0,00	0,00	0,00
3243	Auszahlungen aus Gewinnentnahmen von marktbestimmten Betrieben	0,00	0,00	0,00
3244	Sonstige Auszahlungen aus Finanzaufwendungen	0,00	0,00	0,00
32	**Summe Auszahlungen operative Gebarung**	**297.000,00**	**306.600,00**	**-9.600,00**
SA1	**Saldo (1) Geldfluss aus der operativen Gebarung (31 – 32)**	**-281.300,00**	**-294.000,00**	**12.700,00**
331	**Einzahlungen aus der Investitionstätigkeit**	**2.600,00**	**0,00**	**2.600,00**
3311	Einzahlungen aus der Veräußerung von immateriellem Vermögen	0,00	0,00	0,00
3312	Einzahlungen aus der Veräußerung von Grundstücken und Grundstückeinrichtungen	0,00	0,00	0,00
3313	Einzahlungen aus der Veräußerung von Gebäuden und Bauten	0,00	0,00	0,00
3314	Einzahlungen aus der Veräußerung von technischen Anlagen, Fahrzeugen und Maschinen	2.600,00	0,00	2.600,00
3315	Einzahlungen aus der Veräußerung von Amts-, Betriebs- und Geschäftsausstattung	0,00	0,00	0,00
3316	Einzahlungen aus der Veräußerung von Kulturgütern	0,00	0,00	0,00
3317	Einzahlungen aus der Veräußerung von Beteiligungen	0,00	0,00	0,00
3318	Einzahlungen aus der Veräußerung von kofinanzierten Schutzbauten	0,00	0,00	0,00
332	**Einzahlungen aus der Rückzahlung von Darlehen sowie gewährten Vorschüssen**	**0,00**	**0,00**	**0,00**
3321	Einzahlungen aus Darlehen an Träger des öffentlichen Rechts	0,00	0,00	0,00
3322	Einzahlungen aus Darlehen an Beteiligungen	0,00	0,00	0,00
3323	Einzahlungen aus Darlehen an Unternehmen und Haushalte	0,00	0,00	0,00
3325	Einzahlungen aus Vorschüssen und Anzahlungen	0,00	0,00	0,00
333	**Einzahlungen aus Kapitaltransfers**	**27.100,00**	**26.800,00**	**300,00**
3331	Kapitaltransferzahlungen von Trägern des öffentlichen Rechts	27.100,00	26.800,00	300,00
3332	Kapitaltransferzahlungen von Beteiligungen	0,00	0,00	0,00
3333	Kapitaltransferzahlungen von Unternehmen	0,00	0,00	0,00
3334	Kapitaltransferzahlungen von Haushalten und Organisationen ohne Erwerbscharakter	0,00	0,00	0,00
3335	Kapitaltransferzahlungen vom Ausland	0,00	0,00	0,00
33	**Summe Einzahlungen investive Gebarung**	**29.700,00**	**26.800,00**	**2.900,00**

Öffentliche Ordnung und Sicherheit (Gruppe 1)

MVAG	Mittelverwendungs- und aufbringungsgruppen (1. und 2. Ebene)	VA 2024 inkl. NVA	VA 2024	1. NVA
341	**Auszahlungen aus der Investitionstätigkeit**	**71.400,00**	**72.000,00**	**-600,00**
3411	Auszahlungen für den Erwerb von immateriellem Vermögen	0,00	0,00	0,00
3412	Auszahlungen für den Erwerb von Grundstücken und Grundstückseinrichtungen	0,00	0,00	0,00
3413	Auszahlungen für den Erwerb von Gebäuden und Bauten	33.500,00	33.800,00	-300,00
3414	Auszahlungen für den Erwerb von technischen Anlagen, Fahrzeugen und Maschinen	34.700,00	35.000,00	-300,00
3415	Auszahlungen für den Erwerb von Amts-, Betriebs- und Geschäftsausstattung	3.200,00	3.200,00	0,00
3416	Auszahlungen für den Erwerb von Kulturgütern	0,00	0,00	0,00
3417	Auszahlungen für den Erwerb von Beteiligungen	0,00	0,00	0,00
3418	Auszahlungen für den Erwerb von kofinanzierten Schutzbauten	0,00	0,00	0,00
342	**Auszahlungen aus der Gewährung von Darlehen sowie gewährten Vorschüssen**	**0,00**	**0,00**	**0,00**
3421	Auszahlungen von Darlehen an Träger des öffentlichen Rechts	0,00	0,00	0,00
3422	Auszahlungen von Darlehen an Beteiligungen	0,00	0,00	0,00
3423	Auszahlungen von Darlehen an Unternehmen und Haushalte	0,00	0,00	0,00
3425	Auszahlungen von Vorschüssen und Anzahlungen	0,00	0,00	0,00
343	**Auszahlungen aus Kapitaltransfers**	**0,00**	**0,00**	**0,00**
3431	Kapitaltransferzahlungen an Träger des öffentlichen Rechts	0,00	0,00	0,00
3432	Kapitaltransferzahlungen an Beteiligungen	0,00	0,00	0,00
3433	Kapitaltransferzahlungen an Unternehmen (Finanzunternehmen)	0,00	0,00	0,00
3434	Kapitaltransferzahlungen an Haushalte und Organisationen ohne Erwerbscharakter	0,00	0,00	0,00
3435	Kapitaltransferzahlungen an das Ausland	0,00	0,00	0,00
34	**Summe Auszahlungen investive Gebarung**	**71.400,00**	**72.000,00**	**-600,00**
SA2	**Saldo (2) Geldfluss aus der investiven Gebarung (33 – 34)**	**-41.700,00**	**-45.200,00**	**3.500,00**
SA3	**Saldo (3) Nettofinanzierungssaldo (Saldo 1 + Saldo 2)**	**-323.000,00**	**-339.200,00**	**16.200,00**
351	**Einzahlungen aus der Aufnahme von Finanzschulden**	**0,00**	**0,00**	**0,00**
3511	Einzahlungen aus empfangenen Darlehen von öffentlichen Körperschaften und Rechtsträgern	0,00	0,00	0,00
3512	Einzahlungen aus empfangenen Darlehen von Beteiligungen	0,00	0,00	0,00
3513	Einzahlungen aus empfangenen Darlehen von Unternehmen und privaten Haushalten	0,00	0,00	0,00
3514	Einzahlungen aus Finanzschulden (Finanzunternehmen)	0,00	0,00	0,00
3515	Einzahlungen aus Aufnahmen von Leasingverbindlichkeiten	0,00	0,00	0,00
353	**Einzahlungen infolge eines Kapitaltausches bei derivativen Finanzinstrumenten mit Grundgeschäft**	**0,00**	**0,00**	**0,00**
3530	Einzahlungen infolge eines Kapitaltausches bei derivativen Finanzinstrumenten mit Grundgeschäft	0,00	0,00	0,00
355	**Einzahlungen aus dem Abgang von Finanzinstrumenten**	**0,00**	**0,00**	**0,00**

Öffentliche Ordnung und Sicherheit (Gruppe 1)

MVAG	Mittelverwendungs- und aufbringungsgruppen (1. und 2. Ebene)	VA 2024 inkl. NVA	VA 2024	1. NVA
3550	Einzahlungen aus dem Abgang von Finanzinstrumenten	0,00	0,00	0,00
35	**Summe Einzahlungen aus der Finanzierungstätigkeit**	**0,00**	**0,00**	**0,00**
361	**Auszahlungen aus der Tilgung von Finanzschulden**	**47.900,00**	**47.900,00**	**0,00**
3611	Auszahlungen aus empfangenen Darlehen von öffentlichen Körperschaften und Rechtsträgern	0,00	0,00	0,00
3612	Auszahlungen aus empfangenen Darlehen von Beteiligungen	0,00	0,00	0,00
3613	Auszahlungen aus empfangenen Darlehen von Unternehmen und privaten Haushalten	0,00	0,00	0,00
3614	Auszahlungen aus Finanzschulden	47.900,00	47.900,00	0,00
3615	Auszahlungen aus Rückzahlungen von Leasingverbindlichkeiten	0,00	0,00	0,00
363	**Auszahlungen infolge eines Kapitaltausches bei derivativen Finanzinstrumenten mit Grundgeschäft**	**0,00**	**0,00**	**0,00**
3630	Auszahlungen infolge eines Kapitaltausches bei derivativen Finanzinstrumenten mit Grundgeschäft	0,00	0,00	0,00
365	**Auszahlungen für den Erwerb von Finanzinstrumenten**	**0,00**	**0,00**	**0,00**
3650	Auszahlungen für den Erwerb von Finanzinstrumenten	0,00	0,00	0,00
36	**Summe Auszahlungen aus der Finanzierungstätigkeit**	**47.900,00**	**47.900,00**	**0,00**
SA4	**Saldo (4) Geldfluss aus der Finanzierungstätigkeit (35 – 36)**	**-47.900,00**	**-47.900,00**	**0,00**
SA5	**Saldo (5) Geldfluss aus der voranschlagswirksamen Gebarung (Saldo 3 + Saldo 4)**	**-370.900,00**	**-387.100,00**	**16.200,00**

Unterricht, Erziehung, Sport und Wissenschaft (Gruppe 2)

MVAG	Mittelverwendungs- und aufbringungsgruppen (1. und 2. Ebene)	VA 2024 inkl. NVA	VA 2024	1. NVA
311	**Einzahlungen aus operativer Verwaltungstätigkeit**	**385.500,00**	**379.900,00**	**5.600,00**
3111	Einzahlungen aus eigenen Abgaben	0,00	0,00	0,00
3112	Einzahlungen aus Ertragsanteilen	0,00	0,00	0,00
3113	Einzahlungen aus Gebühren	0,00	0,00	0,00
3114	Einzahlungen aus Leistungen	326.600,00	326.500,00	100,00
3115	Einzahlungen aus Besitz und wirtschaftlicher Tätigkeit	55.700,00	49.700,00	6.000,00
3116	Einzahlungen aus Veräußerung von geringwertigen Wirtschaftsgütern (GWG) und sonstige Einzahlungen	3.200,00	3.700,00	-500,00
312	**Einzahlungen aus Transfers**	**1.545.000,00**	**921.300,00**	**623.700,00**
3121	Transferzahlungen von Trägern des öffentlichen Rechts	1.545.000,00	921.300,00	623.700,00
3122	Transferzahlungen von Beteiligungen	0,00	0,00	0,00
3123	Transferzahlungen von Unternehmen (inkl. Finanzunternehmen)	0,00	0,00	0,00
3124	Transferzahlungen von Haushalten und Organisationen ohne Erwerbscharakter	0,00	0,00	0,00
3125	Transferzahlungen vom Ausland	0,00	0,00	0,00
3126	Investitions- und Tilgungszuschüsse zwischen Unternehmungen und Betrieben der Gebietskörperschaft und der Gebietskörperschaft	0,00	0,00	0,00
313	**Einzahlungen aus Finanzerträgen**	**0,00**	**0,00**	**0,00**
3131	Einzahlungen aus Zinserträgen	0,00	0,00	0,00
3132	Einzahlungen aus Zinsen aus derivativen Finanzinstrumenten mit und ohne Grundgeschäft	0,00	0,00	0,00
3133	Einzahlungen aus Gewinnentnahmen von marktbestimmten Betrieben	0,00	0,00	0,00
3134	Sonstige Einzahlungen aus Finanzerträgen	0,00	0,00	0,00
3135	Einzahlungen aus Dividenden/Gewinnausschüttungen	0,00	0,00	0,00
31	**Summe Einzahlungen operative Gebarung**	**1.930.500,00**	**1.301.200,00**	**629.300,00**
321	**Auszahlungen aus Personalaufwand**	**2.472.400,00**	**2.352.900,00**	**119.500,00**
3211	Auszahlungen für Personalaufwand (Bezüge, Nebengebühren, und Mehrleistungsvergütungen)	1.802.900,00	1.699.700,00	103.200,00
3212	Auszahlungen für gesetzliche und freiwillige Sozialaufwendungen	665.700,00	639.300,00	26.400,00
3213	Auszahlungen aus sonstigem Personalaufwand	3.800,00	13.900,00	-10.100,00
322	**Auszahlungen aus Sachaufwand**	**1.269.800,00**	**1.324.800,00**	**-55.000,00**
3221	Auszahlungen für Gebrauchs- und Verbrauchsgüter, Handelswaren	103.600,00	108.700,00	-5.100,00
3222	Auszahlungen für Verwaltungs- und Betriebsaufwand	285.000,00	333.100,00	-48.100,00
3223	Auszahlungen für Leasing- und Mietaufwand	220.200,00	220.400,00	-200,00
3224	Auszahlungen für Instandhaltung	170.000,00	198.100,00	-28.100,00
3225	Sonstige Auszahlungen aus Sachaufwand	491.000,00	464.500,00	26.500,00
3226	Auszahlungen aus der Inanspruchnahme von Haftungen	0,00	0,00	0,00
323	**Auszahlungen aus Transfers**	**58.700,00**	**63.400,00**	**-4.700,00**
3231	Transferzahlungen an Träger des öffentlichen Rechts	0,00	0,00	0,00

Unterricht, Erziehung, Sport und Wissenschaft (Gruppe 2)

MVAG	Mittelverwendungs- und aufbringungsgruppen (1. und 2. Ebene)	VA 2024 inkl. NVA	VA 2024	1. NVA
3232	Transferzahlungen an Beteiligungen	0,00	0,00	0,00
3233	Transferzahlungen an Unternehmen (inkl. Finanzunternehmen)	0,00	0,00	0,00
3234	Transferzahlungen an Haushalte und Organisationen ohne Erwerbscharakter	58.700,00	63.400,00	-4.700,00
3235	Transferzahlungen an das Ausland	0,00	0,00	0,00
3236	Investitions- und Tilgungszuschüsse zwischen Unternehmungen und Betrieben der Gebietskörperschaft und der Gebietskörperschaft	0,00	0,00	0,00
324	**Auszahlungen aus Finanzaufwand**	**2.500,00**	**2.500,00**	**0,00**
3241	Auszahlungen für Zinsen	2.500,00	2.500,00	0,00
3242	Auszahlungen für Zinsen aus derivativen Finanzinstrumenten mit und ohne Grundgeschäft	0,00	0,00	0,00
3243	Auszahlungen aus Gewinnentnahmen von marktbestimmten Betrieben	0,00	0,00	0,00
3244	Sonstige Auszahlungen aus Finanzaufwendungen	0,00	0,00	0,00
32	**Summe Auszahlungen operative Gebarung**	**3.803.400,00**	**3.743.600,00**	**59.800,00**
SA1	**Saldo (1) Geldfluss aus der operativen Gebarung (31 – 32)**	**-1.872.900,00**	**-2.442.400,00**	**569.500,00**
331	**Einzahlungen aus der Investitionstätigkeit**	**0,00**	**0,00**	**0,00**
3311	Einzahlungen aus der Veräußerung von immateriellem Vermögen	0,00	0,00	0,00
3312	Einzahlungen aus der Veräußerung von Grundstücken und Grundstückeinrichtungen	0,00	0,00	0,00
3313	Einzahlungen aus der Veräußerung von Gebäuden und Bauten	0,00	0,00	0,00
3314	Einzahlungen aus der Veräußerung von technischen Anlagen, Fahrzeugen und Maschinen	0,00	0,00	0,00
3315	Einzahlungen aus der Veräußerung von Amts-, Betriebs- und Geschäftsausstattung	0,00	0,00	0,00
3316	Einzahlungen aus der Veräußerung von Kulturgütern	0,00	0,00	0,00
3317	Einzahlungen aus der Veräußerung von Beteiligungen	0,00	0,00	0,00
3318	Einzahlungen aus der Veräußerung von kofinanzierten Schutzbauten	0,00	0,00	0,00
332	**Einzahlungen aus der Rückzahlung von Darlehen sowie gewährten Vorschüssen**	**0,00**	**0,00**	**0,00**
3321	Einzahlungen aus Darlehen an Träger des öffentlichen Rechts	0,00	0,00	0,00
3322	Einzahlungen aus Darlehen an Beteiligungen	0,00	0,00	0,00
3323	Einzahlungen aus Darlehen an Unternehmen und Haushalte	0,00	0,00	0,00
3325	Einzahlungen aus Vorschüssen und Anzahlungen	0,00	0,00	0,00
333	**Einzahlungen aus Kapitaltransfers**	**114.400,00**	**63.000,00**	**51.400,00**
3331	Kapitaltransferzahlungen von Trägern des öffentlichen Rechts	99.100,00	48.000,00	51.100,00
3332	Kapitaltransferzahlungen von Beteiligungen	0,00	0,00	0,00
3333	Kapitaltransferzahlungen von Unternehmen	15.300,00	15.000,00	300,00
3334	Kapitaltransferzahlungen von Haushalten und Organisationen ohne Erwerbscharakter	0,00	0,00	0,00
3335	Kapitaltransferzahlungen vom Ausland	0,00	0,00	0,00
33	**Summe Einzahlungen investive Gebarung**	**114.400,00**	**63.000,00**	**51.400,00**

Unterricht, Erziehung, Sport und Wissenschaft (Gruppe 2)

MVAG	Mittelverwendungs- und aufbringungsgruppen (1. und 2. Ebene)	VA 2024 inkl. NVA	VA 2024	1. NVA
341	**Auszahlungen aus der Investitionstätigkeit**	**192.700,00**	**118.800,00**	**73.900,00**
3411	Auszahlungen für den Erwerb von immateriellem Vermögen	0,00	0,00	0,00
3412	Auszahlungen für den Erwerb von Grundstücken und Grundstückseinrichtungen	27.200,00	37.500,00	-10.300,00
3413	Auszahlungen für den Erwerb von Gebäuden und Bauten	129.300,00	60.700,00	68.600,00
3414	Auszahlungen für den Erwerb von technischen Anlagen, Fahrzeugen und Maschinen	0,00	0,00	0,00
3415	Auszahlungen für den Erwerb von Amts-, Betriebs- und Geschäftsausstattung	36.200,00	20.600,00	15.600,00
3416	Auszahlungen für den Erwerb von Kulturgütern	0,00	0,00	0,00
3417	Auszahlungen für den Erwerb von Beteiligungen	0,00	0,00	0,00
3418	Auszahlungen für den Erwerb von kofinanzierten Schutzbauten	0,00	0,00	0,00
342	**Auszahlungen aus der Gewährung von Darlehen sowie gewährten Vorschüssen**	**0,00**	**0,00**	**0,00**
3421	Auszahlungen von Darlehen an Träger des öffentlichen Rechts	0,00	0,00	0,00
3422	Auszahlungen von Darlehen an Beteiligungen	0,00	0,00	0,00
3423	Auszahlungen von Darlehen an Unternehmen und Haushalte	0,00	0,00	0,00
3425	Auszahlungen von Vorschüssen und Anzahlungen	0,00	0,00	0,00
343	**Auszahlungen aus Kapitaltransfers**	**0,00**	**10.000,00**	**-10.000,00**
3431	Kapitaltransferzahlungen an Träger des öffentlichen Rechts	0,00	0,00	0,00
3432	Kapitaltransferzahlungen an Beteiligungen	0,00	0,00	0,00
3433	Kapitaltransferzahlungen an Unternehmen (Finanzunternehmen)	0,00	10.000,00	-10.000,00
3434	Kapitaltransferzahlungen an Haushalte und Organisationen ohne Erwerbscharakter	0,00	0,00	0,00
3435	Kapitaltransferzahlungen an das Ausland	0,00	0,00	0,00
34	**Summe Auszahlungen investive Gebarung**	**192.700,00**	**128.800,00**	**63.900,00**
SA2	**Saldo (2) Geldfluss aus der investiven Gebarung (33 – 34)**	**-78.300,00**	**-65.800,00**	**-12.500,00**
SA3	**Saldo (3) Nettofinanzierungssaldo (Saldo 1 + Saldo 2)**	**-1.951.200,00**	**-2.508.200,00**	**557.000,00**
351	**Einzahlungen aus der Aufnahme von Finanzschulden**	**0,00**	**0,00**	**0,00**
3511	Einzahlungen aus empfangenen Darlehen von öffentlichen Körperschaften und Rechtsträgern	0,00	0,00	0,00
3512	Einzahlungen aus empfangenen Darlehen von Beteiligungen	0,00	0,00	0,00
3513	Einzahlungen aus empfangenen Darlehen von Unternehmen und privaten Haushalten	0,00	0,00	0,00
3514	Einzahlungen aus Finanzschulden (Finanzunternehmen)	0,00	0,00	0,00
3515	Einzahlungen aus Aufnahmen von Leasingverbindlichkeiten	0,00	0,00	0,00
353	**Einzahlungen infolge eines Kapitaltausches bei derivativen Finanzinstrumenten mit Grundgeschäft**	**0,00**	**0,00**	**0,00**
3530	Einzahlungen infolge eines Kapitaltausches bei derivativen Finanzinstrumenten mit Grundgeschäft	0,00	0,00	0,00
355	**Einzahlungen aus dem Abgang von Finanzinstrumenten**	**0,00**	**0,00**	**0,00**

Unterricht, Erziehung, Sport und Wissenschaft (Gruppe 2)

MVAG	Mittelverwendungs- und aufbringungsgruppen (1. und 2. Ebene)	VA 2024 inkl. NVA	VA 2024	1. NVA
3550	Einzahlungen aus dem Abgang von Finanzinstrumenten	0,00	0,00	0,00
35	**Summe Einzahlungen aus der Finanzierungstätigkeit**	**0,00**	**0,00**	**0,00**
361	**Auszahlungen aus der Tilgung von Finanzschulden**	**15.600,00**	**15.600,00**	**0,00**
3611	Auszahlungen aus empfangenen Darlehen von öffentlichen Körperschaften und Rechtsträgern	0,00	0,00	0,00
3612	Auszahlungen aus empfangenen Darlehen von Beteiligungen	0,00	0,00	0,00
3613	Auszahlungen aus empfangenen Darlehen von Unternehmen und privaten Haushalten	0,00	0,00	0,00
3614	Auszahlungen aus Finanzschulden	15.600,00	15.600,00	0,00
3615	Auszahlungen aus Rückzahlungen von Leasingverbindlichkeiten	0,00	0,00	0,00
363	**Auszahlungen infolge eines Kapitaltausches bei derivativen Finanzinstrumenten mit Grundgeschäft**	**0,00**	**0,00**	**0,00**
3630	Auszahlungen infolge eines Kapitaltausches bei derivativen Finanzinstrumenten mit Grundgeschäft	0,00	0,00	0,00
365	**Auszahlungen für den Erwerb von Finanzinstrumenten**	**0,00**	**0,00**	**0,00**
3650	Auszahlungen für den Erwerb von Finanzinstrumenten	0,00	0,00	0,00
36	**Summe Auszahlungen aus der Finanzierungstätigkeit**	**15.600,00**	**15.600,00**	**0,00**
SA4	**Saldo (4) Geldfluss aus der Finanzierungstätigkeit (35 – 36)**	**-15.600,00**	**-15.600,00**	**0,00**
SA5	**Saldo (5) Geldfluss aus der voranschlagswirksamen Gebarung (Saldo 3 + Saldo 4)**	**-1.966.800,00**	**-2.523.800,00**	**557.000,00**

Kunst, Kultur und Kultus (Gruppe 3)

MVAG	Mittelverwendungs- und aufbringungsgruppen (1. und 2. Ebene)	VA 2024 inkl. NVA	VA 2024	1. NVA
311	**Einzahlungen aus operativer Verwaltungstätigkeit**	**314.700,00**	**300.900,00**	**13.800,00**
3111	Einzahlungen aus eigenen Abgaben	0,00	0,00	0,00
3112	Einzahlungen aus Ertragsanteilen	0,00	0,00	0,00
3113	Einzahlungen aus Gebühren	0,00	0,00	0,00
3114	Einzahlungen aus Leistungen	284.200,00	273.700,00	10.500,00
3115	Einzahlungen aus Besitz und wirtschaftlicher Tätigkeit	28.000,00	27.000,00	1.000,00
3116	Einzahlungen aus Veräußerung von geringwertigen Wirtschaftsgütern (GWG) und sonstige Einzahlungen	2.500,00	200,00	2.300,00
312	**Einzahlungen aus Transfers**	**641.100,00**	**555.500,00**	**85.600,00**
3121	Transferzahlungen von Trägern des öffentlichen Rechts	641.100,00	555.500,00	85.600,00
3122	Transferzahlungen von Beteiligungen	0,00	0,00	0,00
3123	Transferzahlungen von Unternehmen (inkl. Finanzunternehmen)	0,00	0,00	0,00
3124	Transferzahlungen von Haushalten und Organisationen ohne Erwerbscharakter	0,00	0,00	0,00
3125	Transferzahlungen vom Ausland	0,00	0,00	0,00
3126	Investitions- und Tilgungszuschüsse zwischen Unternehmungen und Betrieben der Gebietskörperschaft und der Gebietskörperschaft	0,00	0,00	0,00
313	**Einzahlungen aus Finanzerträgen**	**0,00**	**0,00**	**0,00**
3131	Einzahlungen aus Zinserträgen	0,00	0,00	0,00
3132	Einzahlungen aus Zinsen aus derivativen Finanzinstrumenten mit und ohne Grundgeschäft	0,00	0,00	0,00
3133	Einzahlungen aus Gewinnentnahmen von marktbestimmten Betrieben	0,00	0,00	0,00
3134	Sonstige Einzahlungen aus Finanzerträgen	0,00	0,00	0,00
3135	Einzahlungen aus Dividenden/Gewinnausschüttungen	0,00	0,00	0,00
31	**Summe Einzahlungen operative Gebarung**	**955.800,00**	**856.400,00**	**99.400,00**
321	**Auszahlungen aus Personalaufwand**	**1.112.700,00**	**1.107.600,00**	**5.100,00**
3211	Auszahlungen für Personalaufwand (Bezüge, Nebengebühren, und Mehrleistungsvergütungen)	794.200,00	756.700,00	37.500,00
3212	Auszahlungen für gesetzliche und freiwillige Sozialaufwendungen	317.600,00	348.200,00	-30.600,00
3213	Auszahlungen aus sonstigem Personalaufwand	900,00	2.700,00	-1.800,00
322	**Auszahlungen aus Sachaufwand**	**185.400,00**	**209.900,00**	**-24.500,00**
3221	Auszahlungen für Gebrauchs- und Verbrauchsgüter, Handelswaren	8.200,00	10.700,00	-2.500,00
3222	Auszahlungen für Verwaltungs- und Betriebsaufwand	51.000,00	44.300,00	6.700,00
3223	Auszahlungen für Leasing- und Mietaufwand	5.600,00	6.100,00	-500,00
3224	Auszahlungen für Instandhaltung	18.900,00	26.900,00	-8.000,00
3225	Sonstige Auszahlungen aus Sachaufwand	101.700,00	121.900,00	-20.200,00
3226	Auszahlungen aus der Inanspruchnahme von Haftungen	0,00	0,00	0,00
323	**Auszahlungen aus Transfers**	**7.000,00**	**7.000,00**	**0,00**
3231	Transferzahlungen an Träger des öffentlichen Rechts	0,00	0,00	0,00

Kunst, Kultur und Kultus (Gruppe 3)

MVAG	Mittelverwendungs- und aufbringungsgruppen (1. und 2. Ebene)	VA 2024 inkl. NVA	VA 2024	1. NVA
3232	Transferzahlungen an Beteiligungen	0,00	0,00	0,00
3233	Transferzahlungen an Unternehmen (inkl. Finanzunternehmen)	0,00	0,00	0,00
3234	Transferzahlungen an Haushalte und Organisationen ohne Erwerbscharakter	7.000,00	7.000,00	0,00
3235	Transferzahlungen an das Ausland	0,00	0,00	0,00
3236	Investitions- und Tilgungszuschüsse zwischen Unternehmungen und Betrieben der Gebietskörperschaft und der Gebietskörperschaft	0,00	0,00	0,00
324	**Auszahlungen aus Finanzaufwand**	**1.900,00**	**1.900,00**	**0,00**
3241	Auszahlungen für Zinsen	1.900,00	1.900,00	0,00
3242	Auszahlungen für Zinsen aus derivativen Finanzinstrumenten mit und ohne Grundgeschäft	0,00	0,00	0,00
3243	Auszahlungen aus Gewinnentnahmen von marktbestimmten Betrieben	0,00	0,00	0,00
3244	Sonstige Auszahlungen aus Finanzaufwendungen	0,00	0,00	0,00
32	**Summe Auszahlungen operative Gebarung**	**1.307.000,00**	**1.326.400,00**	**-19.400,00**
SA1	**Saldo (1) Geldfluss aus der operativen Gebarung (31 – 32)**	**-351.200,00**	**-470.000,00**	**118.800,00**
331	**Einzahlungen aus der Investitionstätigkeit**	**0,00**	**0,00**	**0,00**
3311	Einzahlungen aus der Veräußerung von immateriellem Vermögen	0,00	0,00	0,00
3312	Einzahlungen aus der Veräußerung von Grundstücken und Grundstückeinrichtungen	0,00	0,00	0,00
3313	Einzahlungen aus der Veräußerung von Gebäuden und Bauten	0,00	0,00	0,00
3314	Einzahlungen aus der Veräußerung von technischen Anlagen, Fahrzeugen und Maschinen	0,00	0,00	0,00
3315	Einzahlungen aus der Veräußerung von Amts-, Betriebs- und Geschäftsausstattung	0,00	0,00	0,00
3316	Einzahlungen aus der Veräußerung von Kulturgütern	0,00	0,00	0,00
3317	Einzahlungen aus der Veräußerung von Beteiligungen	0,00	0,00	0,00
3318	Einzahlungen aus der Veräußerung von kofinanzierten Schutzbauten	0,00	0,00	0,00
332	**Einzahlungen aus der Rückzahlung von Darlehen sowie gewährten Vorschüssen**	**0,00**	**0,00**	**0,00**
3321	Einzahlungen aus Darlehen an Träger des öffentlichen Rechts	0,00	0,00	0,00
3322	Einzahlungen aus Darlehen an Beteiligungen	0,00	0,00	0,00
3323	Einzahlungen aus Darlehen an Unternehmen und Haushalte	0,00	0,00	0,00
3325	Einzahlungen aus Vorschüssen und Anzahlungen	0,00	0,00	0,00
333	**Einzahlungen aus Kapitaltransfers**	**56.800,00**	**56.800,00**	**0,00**
3331	Kapitaltransferzahlungen von Trägern des öffentlichen Rechts	56.800,00	56.800,00	0,00
3332	Kapitaltransferzahlungen von Beteiligungen	0,00	0,00	0,00
3333	Kapitaltransferzahlungen von Unternehmen	0,00	0,00	0,00
3334	Kapitaltransferzahlungen von Haushalten und Organisationen ohne Erwerbscharakter	0,00	0,00	0,00
3335	Kapitaltransferzahlungen vom Ausland	0,00	0,00	0,00
33	**Summe Einzahlungen investive Gebarung**	**56.800,00**	**56.800,00**	**0,00**

Kunst, Kultur und Kultus (Gruppe 3)

MVAG	Mittelverwendungs- und aufbringungsgruppen (1. und 2. Ebene)	VA 2024 inkl. NVA	VA 2024	1. NVA
341	**Auszahlungen aus der Investitionstätigkeit**	**337.800,00**	**187.600,00**	**150.200,00**
3411	Auszahlungen für den Erwerb von immateriellem Vermögen	0,00	0,00	0,00
3412	Auszahlungen für den Erwerb von Grundstücken und Grundstückseinrichtungen	170.200,00	20.000,00	150.200,00
3413	Auszahlungen für den Erwerb von Gebäuden und Bauten	167.600,00	167.600,00	0,00
3414	Auszahlungen für den Erwerb von technischen Anlagen, Fahrzeugen und Maschinen	0,00	0,00	0,00
3415	Auszahlungen für den Erwerb von Amts-, Betriebs- und Geschäftsausstattung	0,00	0,00	0,00
3416	Auszahlungen für den Erwerb von Kulturgütern	0,00	0,00	0,00
3417	Auszahlungen für den Erwerb von Beteiligungen	0,00	0,00	0,00
3418	Auszahlungen für den Erwerb von kofinanzierten Schutzbauten	0,00	0,00	0,00
342	**Auszahlungen aus der Gewährung von Darlehen sowie gewährten Vorschüssen**	**0,00**	**0,00**	**0,00**
3421	Auszahlungen von Darlehen an Träger des öffentlichen Rechts	0,00	0,00	0,00
3422	Auszahlungen von Darlehen an Beteiligungen	0,00	0,00	0,00
3423	Auszahlungen von Darlehen an Unternehmen und Haushalte	0,00	0,00	0,00
3425	Auszahlungen von Vorschüssen und Anzahlungen	0,00	0,00	0,00
343	**Auszahlungen aus Kapitaltransfers**	**0,00**	**0,00**	**0,00**
3431	Kapitaltransferzahlungen an Träger des öffentlichen Rechts	0,00	0,00	0,00
3432	Kapitaltransferzahlungen an Beteiligungen	0,00	0,00	0,00
3433	Kapitaltransferzahlungen an Unternehmen (Finanzunternehmen)	0,00	0,00	0,00
3434	Kapitaltransferzahlungen an Haushalte und Organisationen ohne Erwerbscharakter	0,00	0,00	0,00
3435	Kapitaltransferzahlungen an das Ausland	0,00	0,00	0,00
34	**Summe Auszahlungen investive Gebarung**	**337.800,00**	**187.600,00**	**150.200,00**
SA2	**Saldo (2) Geldfluss aus der investiven Gebarung (33 – 34)**	**-281.000,00**	**-130.800,00**	**-150.200,00**
SA3	**Saldo (3) Nettofinanzierungssaldo (Saldo 1 + Saldo 2)**	**-632.200,00**	**-600.800,00**	**-31.400,00**
351	**Einzahlungen aus der Aufnahme von Finanzschulden**	**0,00**	**0,00**	**0,00**
3511	Einzahlungen aus empfangenen Darlehen von öffentlichen Körperschaften und Rechtsträgern	0,00	0,00	0,00
3512	Einzahlungen aus empfangenen Darlehen von Beteiligungen	0,00	0,00	0,00
3513	Einzahlungen aus empfangenen Darlehen von Unternehmen und privaten Haushalten	0,00	0,00	0,00
3514	Einzahlungen aus Finanzschulden (Finanzunternehmen)	0,00	0,00	0,00
3515	Einzahlungen aus Aufnahmen von Leasingverbindlichkeiten	0,00	0,00	0,00
353	**Einzahlungen infolge eines Kapitaltausches bei derivativen Finanzinstrumenten mit Grundgeschäft**	**0,00**	**0,00**	**0,00**
3530	Einzahlungen infolge eines Kapitaltausches bei derivativen Finanzinstrumenten mit Grundgeschäft	0,00	0,00	0,00
355	**Einzahlungen aus dem Abgang von Finanzinstrumenten**	**0,00**	**0,00**	**0,00**

Kunst, Kultur und Kultus (Gruppe 3)

MVAG	Mittelverwendungs- und aufbringungsgruppen (1. und 2. Ebene)	VA 2024 inkl. NVA	VA 2024	1. NVA
3550	Einzahlungen aus dem Abgang von Finanzinstrumenten	0,00	0,00	0,00
35	**Summe Einzahlungen aus der Finanzierungstätigkeit**	**0,00**	**0,00**	**0,00**
361	**Auszahlungen aus der Tilgung von Finanzschulden**	**11.600,00**	**11.600,00**	**0,00**
3611	Auszahlungen aus empfangenen Darlehen von öffentlichen Körperschaften und Rechtsträgern	0,00	0,00	0,00
3612	Auszahlungen aus empfangenen Darlehen von Beteiligungen	0,00	0,00	0,00
3613	Auszahlungen aus empfangenen Darlehen von Unternehmen und privaten Haushalten	0,00	0,00	0,00
3614	Auszahlungen aus Finanzschulden	11.600,00	11.600,00	0,00
3615	Auszahlungen aus Rückzahlungen von Leasingverbindlichkeiten	0,00	0,00	0,00
363	**Auszahlungen infolge eines Kapitaltausches bei derivativen Finanzinstrumenten mit Grundgeschäft**	**0,00**	**0,00**	**0,00**
3630	Auszahlungen infolge eines Kapitaltausches bei derivativen Finanzinstrumenten mit Grundgeschäft	0,00	0,00	0,00
365	**Auszahlungen für den Erwerb von Finanzinstrumenten**	**0,00**	**0,00**	**0,00**
3650	Auszahlungen für den Erwerb von Finanzinstrumenten	0,00	0,00	0,00
36	**Summe Auszahlungen aus der Finanzierungstätigkeit**	**11.600,00**	**11.600,00**	**0,00**
SA4	**Saldo (4) Geldfluss aus der Finanzierungstätigkeit (35 – 36)**	**-11.600,00**	**-11.600,00**	**0,00**
SA5	**Saldo (5) Geldfluss aus der voranschlagswirksamen Gebarung (Saldo 3 + Saldo 4)**	**-643.800,00**	**-612.400,00**	**-31.400,00**

Soziale Wohlfahrt und Wohnbauförderung (Gruppe 4)

MVAG	Mittelverwendungs- und aufbringungsgruppen (1. und 2. Ebene)	VA 2024 inkl. NVA	VA 2024	1. NVA
311	**Einzahlungen aus operativer Verwaltungstätigkeit**	**7.200,00**	**7.000,00**	**200,00**
3111	Einzahlungen aus eigenen Abgaben	0,00	0,00	0,00
3112	Einzahlungen aus Ertragsanteilen	0,00	0,00	0,00
3113	Einzahlungen aus Gebühren	0,00	0,00	0,00
3114	Einzahlungen aus Leistungen	4.000,00	4.000,00	0,00
3115	Einzahlungen aus Besitz und wirtschaftlicher Tätigkeit	1.800,00	1.600,00	200,00
3116	Einzahlungen aus Veräußerung von geringwertigen Wirtschaftsgütern (GWG) und sonstige Einzahlungen	1.400,00	1.400,00	0,00
312	**Einzahlungen aus Transfers**	**36.000,00**	**56.000,00**	**-20.000,00**
3121	Transferzahlungen von Trägern des öffentlichen Rechts	36.000,00	56.000,00	-20.000,00
3122	Transferzahlungen von Beteiligungen	0,00	0,00	0,00
3123	Transferzahlungen von Unternehmen (inkl. Finanzunternehmen)	0,00	0,00	0,00
3124	Transferzahlungen von Haushalten und Organisationen ohne Erwerbscharakter	0,00	0,00	0,00
3125	Transferzahlungen vom Ausland	0,00	0,00	0,00
3126	Investitions- und Tilgungszuschüsse zwischen Unternehmungen und Betrieben der Gebietskörperschaft und der Gebietskörperschaft	0,00	0,00	0,00
313	**Einzahlungen aus Finanzerträgen**	**0,00**	**0,00**	**0,00**
3131	Einzahlungen aus Zinserträgen	0,00	0,00	0,00
3132	Einzahlungen aus Zinsen aus derivativen Finanzinstrumenten mit und ohne Grundgeschäft	0,00	0,00	0,00
3133	Einzahlungen aus Gewinnentnahmen von marktbestimmten Betrieben	0,00	0,00	0,00
3134	Sonstige Einzahlungen aus Finanzerträgen	0,00	0,00	0,00
3135	Einzahlungen aus Dividenden/Gewinnausschüttungen	0,00	0,00	0,00
31	**Summe Einzahlungen operative Gebarung**	**43.200,00**	**63.000,00**	**-19.800,00**
321	**Auszahlungen aus Personalaufwand**	**0,00**	**0,00**	**0,00**
3211	Auszahlungen für Personalaufwand (Bezüge, Nebengebühren, und Mehrleistungsvergütungen)	0,00	0,00	0,00
3212	Auszahlungen für gesetzliche und freiwillige Sozialaufwendungen	0,00	0,00	0,00
3213	Auszahlungen aus sonstigem Personalaufwand	0,00	0,00	0,00
322	**Auszahlungen aus Sachaufwand**	**298.800,00**	**301.500,00**	**-2.700,00**
3221	Auszahlungen für Gebrauchs- und Verbrauchsgüter, Handelswaren	3.900,00	5.500,00	-1.600,00
3222	Auszahlungen für Verwaltungs- und Betriebsaufwand	800,00	800,00	0,00
3223	Auszahlungen für Leasing- und Mietaufwand	2.900,00	3.200,00	-300,00
3224	Auszahlungen für Instandhaltung	0,00	0,00	0,00
3225	Sonstige Auszahlungen aus Sachaufwand	291.200,00	292.000,00	-800,00
3226	Auszahlungen aus der Inanspruchnahme von Haftungen	0,00	0,00	0,00
323	**Auszahlungen aus Transfers**	**3.118.000,00**	**3.127.100,00**	**-9.100,00**
3231	Transferzahlungen an Träger des öffentlichen Rechts	3.111.700,00	3.111.700,00	0,00

Soziale Wohlfahrt und Wohnbauförderung (Gruppe 4)

MVAG	Mittelverwendungs- und aufbringungsgruppen (1. und 2. Ebene)	VA 2024 inkl. NVA	VA 2024	1. NVA
3232	Transferzahlungen an Beteiligungen	0,00	0,00	0,00
3233	Transferzahlungen an Unternehmen (inkl. Finanzunternehmen)	0,00	100,00	-100,00
3234	Transferzahlungen an Haushalte und Organisationen ohne Erwerbscharakter	6.300,00	15.300,00	-9.000,00
3235	Transferzahlungen an das Ausland	0,00	0,00	0,00
3236	Investitions- und Tilgungszuschüsse zwischen Unternehmungen und Betrieben der Gebietskörperschaft und der Gebietskörperschaft	0,00	0,00	0,00
324	**Auszahlungen aus Finanzaufwand**	**0,00**	**0,00**	**0,00**
3241	Auszahlungen für Zinsen	0,00	0,00	0,00
3242	Auszahlungen für Zinsen aus derivativen Finanzinstrumenten mit und ohne Grundgeschäft	0,00	0,00	0,00
3243	Auszahlungen aus Gewinnentnahmen von marktbestimmten Betrieben	0,00	0,00	0,00
3244	Sonstige Auszahlungen aus Finanzaufwendungen	0,00	0,00	0,00
32	**Summe Auszahlungen operative Gebarung**	**3.416.800,00**	**3.428.600,00**	**-11.800,00**
SA1	**Saldo (1) Geldfluss aus der operativen Gebarung (31 – 32)**	**-3.373.600,00**	**-3.365.600,00**	**-8.000,00**
331	**Einzahlungen aus der Investitionstätigkeit**	**0,00**	**0,00**	**0,00**
3311	Einzahlungen aus der Veräußerung von immateriellem Vermögen	0,00	0,00	0,00
3312	Einzahlungen aus der Veräußerung von Grundstücken und Grundstückeinrichtungen	0,00	0,00	0,00
3313	Einzahlungen aus der Veräußerung von Gebäuden und Bauten	0,00	0,00	0,00
3314	Einzahlungen aus der Veräußerung von technischen Anlagen, Fahrzeugen und Maschinen	0,00	0,00	0,00
3315	Einzahlungen aus der Veräußerung von Amts-, Betriebs- und Geschäftsausstattung	0,00	0,00	0,00
3316	Einzahlungen aus der Veräußerung von Kulturgütern	0,00	0,00	0,00
3317	Einzahlungen aus der Veräußerung von Beteiligungen	0,00	0,00	0,00
3318	Einzahlungen aus der Veräußerung von kofinanzierten Schutzbauten	0,00	0,00	0,00
332	**Einzahlungen aus der Rückzahlung von Darlehen sowie gewährten Vorschüssen**	**0,00**	**0,00**	**0,00**
3321	Einzahlungen aus Darlehen an Träger des öffentlichen Rechts	0,00	0,00	0,00
3322	Einzahlungen aus Darlehen an Beteiligungen	0,00	0,00	0,00
3323	Einzahlungen aus Darlehen an Unternehmen und Haushalte	0,00	0,00	0,00
3325	Einzahlungen aus Vorschüssen und Anzahlungen	0,00	0,00	0,00
333	**Einzahlungen aus Kapitaltransfers**	**0,00**	**0,00**	**0,00**
3331	Kapitaltransferzahlungen von Trägern des öffentlichen Rechts	0,00	0,00	0,00
3332	Kapitaltransferzahlungen von Beteiligungen	0,00	0,00	0,00
3333	Kapitaltransferzahlungen von Unternehmen	0,00	0,00	0,00
3334	Kapitaltransferzahlungen von Haushalten und Organisationen ohne Erwerbscharakter	0,00	0,00	0,00
3335	Kapitaltransferzahlungen vom Ausland	0,00	0,00	0,00
33	**Summe Einzahlungen investive Gebarung**	**0,00**	**0,00**	**0,00**

Soziale Wohlfahrt und Wohnbauförderung (Gruppe 4)

MVAG	Mittelverwendungs- und aufbringungsgruppen (1. und 2. Ebene)	VA 2024 inkl. NVA	VA 2024	1. NVA
341	**Auszahlungen aus der Investitionstätigkeit**	**0,00**	**0,00**	**0,00**
3411	Auszahlungen für den Erwerb von immateriellem Vermögen	0,00	0,00	0,00
3412	Auszahlungen für den Erwerb von Grundstücken und Grundstückseinrichtungen	0,00	0,00	0,00
3413	Auszahlungen für den Erwerb von Gebäuden und Bauten	0,00	0,00	0,00
3414	Auszahlungen für den Erwerb von technischen Anlagen, Fahrzeugen und Maschinen	0,00	0,00	0,00
3415	Auszahlungen für den Erwerb von Amts-, Betriebs- und Geschäftsausstattung	0,00	0,00	0,00
3416	Auszahlungen für den Erwerb von Kulturgütern	0,00	0,00	0,00
3417	Auszahlungen für den Erwerb von Beteiligungen	0,00	0,00	0,00
3418	Auszahlungen für den Erwerb von kofinanzierten Schutzbauten	0,00	0,00	0,00
342	**Auszahlungen aus der Gewährung von Darlehen sowie gewährten Vorschüssen**	**0,00**	**0,00**	**0,00**
3421	Auszahlungen von Darlehen an Träger des öffentlichen Rechts	0,00	0,00	0,00
3422	Auszahlungen von Darlehen an Beteiligungen	0,00	0,00	0,00
3423	Auszahlungen von Darlehen an Unternehmen und Haushalte	0,00	0,00	0,00
3425	Auszahlungen von Vorschüssen und Anzahlungen	0,00	0,00	0,00
343	**Auszahlungen aus Kapitaltransfers**	**0,00**	**1.000,00**	**-1.000,00**
3431	Kapitaltransferzahlungen an Träger des öffentlichen Rechts	0,00	0,00	0,00
3432	Kapitaltransferzahlungen an Beteiligungen	0,00	0,00	0,00
3433	Kapitaltransferzahlungen an Unternehmen (Finanzunternehmen)	0,00	0,00	0,00
3434	Kapitaltransferzahlungen an Haushalte und Organisationen ohne Erwerbscharakter	0,00	1.000,00	-1.000,00
3435	Kapitaltransferzahlungen an das Ausland	0,00	0,00	0,00
34	**Summe Auszahlungen investive Gebarung**	**0,00**	**1.000,00**	**-1.000,00**
SA2	**Saldo (2) Geldfluss aus der investiven Gebarung (33 – 34)**	**0,00**	**-1.000,00**	**1.000,00**
SA3	**Saldo (3) Nettofinanzierungssaldo (Saldo 1 + Saldo 2)**	**-3.373.600,00**	**-3.366.600,00**	**-7.000,00**
351	**Einzahlungen aus der Aufnahme von Finanzschulden**	**0,00**	**0,00**	**0,00**
3511	Einzahlungen aus empfangenen Darlehen von öffentlichen Körperschaften und Rechtsträgern	0,00	0,00	0,00
3512	Einzahlungen aus empfangenen Darlehen von Beteiligungen	0,00	0,00	0,00
3513	Einzahlungen aus empfangenen Darlehen von Unternehmen und privaten Haushalten	0,00	0,00	0,00
3514	Einzahlungen aus Finanzschulden (Finanzunternehmen)	0,00	0,00	0,00
3515	Einzahlungen aus Aufnahmen von Leasingverbindlichkeiten	0,00	0,00	0,00
353	**Einzahlungen infolge eines Kapitaltausches bei derivativen Finanzinstrumenten mit Grundgeschäft**	**0,00**	**0,00**	**0,00**
3530	Einzahlungen infolge eines Kapitaltausches bei derivativen Finanzinstrumenten mit Grundgeschäft	0,00	0,00	0,00
355	**Einzahlungen aus dem Abgang von Finanzinstrumenten**	**0,00**	**0,00**	**0,00**

Soziale Wohlfahrt und Wohnbauförderung (Gruppe 4)

MVAG	Mittelverwendungs- und aufbringungsgruppen (1. und 2. Ebene)	VA 2024 inkl. NVA	VA 2024	1. NVA
3550	Einzahlungen aus dem Abgang von Finanzinstrumenten	0,00	0,00	0,00
35	**Summe Einzahlungen aus der Finanzierungstätigkeit**	**0,00**	**0,00**	**0,00**
361	**Auszahlungen aus der Tilgung von Finanzschulden**	**0,00**	**0,00**	**0,00**
3611	Auszahlungen aus empfangenen Darlehen von öffentlichen Körperschaften und Rechtsträgern	0,00	0,00	0,00
3612	Auszahlungen aus empfangenen Darlehen von Beteiligungen	0,00	0,00	0,00
3613	Auszahlungen aus empfangenen Darlehen von Unternehmen und privaten Haushalten	0,00	0,00	0,00
3614	Auszahlungen aus Finanzschulden	0,00	0,00	0,00
3615	Auszahlungen aus Rückzahlungen von Leasingverbindlichkeiten	0,00	0,00	0,00
363	**Auszahlungen infolge eines Kapitaltausches bei derivativen Finanzinstrumenten mit Grundgeschäft**	**0,00**	**0,00**	**0,00**
3630	Auszahlungen infolge eines Kapitaltausches bei derivativen Finanzinstrumenten mit Grundgeschäft	0,00	0,00	0,00
365	**Auszahlungen für den Erwerb von Finanzinstrumenten**	**0,00**	**0,00**	**0,00**
3650	Auszahlungen für den Erwerb von Finanzinstrumenten	0,00	0,00	0,00
36	**Summe Auszahlungen aus der Finanzierungstätigkeit**	**0,00**	**0,00**	**0,00**
SA4	**Saldo (4) Geldfluss aus der Finanzierungstätigkeit (35 – 36)**	**0,00**	**0,00**	**0,00**
SA5	**Saldo (5) Geldfluss aus der voranschlagswirksamen Gebarung (Saldo 3 + Saldo 4)**	**-3.373.600,00**	**-3.366.600,00**	**-7.000,00**

Gesundheit (Gruppe 5)

MVAG	Mittelverwendungs- und aufbringungsgruppen (1. und 2. Ebene)	VA 2024 inkl. NVA	VA 2024	1. NVA
311	**Einzahlungen aus operativer Verwaltungstätigkeit**	**119.500,00**	**114.500,00**	**5.000,00**
3111	Einzahlungen aus eigenen Abgaben	0,00	0,00	0,00
3112	Einzahlungen aus Ertragsanteilen	0,00	0,00	0,00
3113	Einzahlungen aus Gebühren	0,00	0,00	0,00
3114	Einzahlungen aus Leistungen	39.500,00	39.500,00	0,00
3115	Einzahlungen aus Besitz und wirtschaftlicher Tätigkeit	80.000,00	75.000,00	5.000,00
3116	Einzahlungen aus Veräußerung von geringwertigen Wirtschaftsgütern (GWG) und sonstige Einzahlungen	0,00	0,00	0,00
312	**Einzahlungen aus Transfers**	**267.000,00**	**67.000,00**	**200.000,00**
3121	Transferzahlungen von Trägern des öffentlichen Rechts	267.000,00	67.000,00	200.000,00
3122	Transferzahlungen von Beteiligungen	0,00	0,00	0,00
3123	Transferzahlungen von Unternehmen (inkl. Finanzunternehmen)	0,00	0,00	0,00
3124	Transferzahlungen von Haushalten und Organisationen ohne Erwerbscharakter	0,00	0,00	0,00
3125	Transferzahlungen vom Ausland	0,00	0,00	0,00
3126	Investitions- und Tilgungszuschüsse zwischen Unternehmungen und Betrieben der Gebietskörperschaft und der Gebietskörperschaft	0,00	0,00	0,00
313	**Einzahlungen aus Finanzerträgen**	**0,00**	**0,00**	**0,00**
3131	Einzahlungen aus Zinserträgen	0,00	0,00	0,00
3132	Einzahlungen aus Zinsen aus derivativen Finanzinstrumenten mit und ohne Grundgeschäft	0,00	0,00	0,00
3133	Einzahlungen aus Gewinnentnahmen von marktbestimmten Betrieben	0,00	0,00	0,00
3134	Sonstige Einzahlungen aus Finanzerträgen	0,00	0,00	0,00
3135	Einzahlungen aus Dividenden/Gewinnausschüttungen	0,00	0,00	0,00
31	**Summe Einzahlungen operative Gebarung**	**386.500,00**	**181.500,00**	**205.000,00**
321	**Auszahlungen aus Personalaufwand**	**0,00**	**0,00**	**0,00**
3211	Auszahlungen für Personalaufwand (Bezüge, Nebengebühren, und Mehrleistungsvergütungen)	0,00	0,00	0,00
3212	Auszahlungen für gesetzliche und freiwillige Sozialaufwendungen	0,00	0,00	0,00
3213	Auszahlungen aus sonstigem Personalaufwand	0,00	0,00	0,00
322	**Auszahlungen aus Sachaufwand**	**119.800,00**	**119.500,00**	**300,00**
3221	Auszahlungen für Gebrauchs- und Verbrauchsgüter, Handelswaren	0,00	500,00	-500,00
3222	Auszahlungen für Verwaltungs- und Betriebsaufwand	300,00	300,00	0,00
3223	Auszahlungen für Leasing- und Mietaufwand	1.000,00	1.500,00	-500,00
3224	Auszahlungen für Instandhaltung	38.500,00	33.500,00	5.000,00
3225	Sonstige Auszahlungen aus Sachaufwand	80.000,00	83.700,00	-3.700,00
3226	Auszahlungen aus der Inanspruchnahme von Haftungen	0,00	0,00	0,00
323	**Auszahlungen aus Transfers**	**97.600,00**	**101.400,00**	**-3.800,00**
3231	Transferzahlungen an Träger des öffentlichen Rechts	0,00	0,00	0,00

Gesundheit (Gruppe 5)

MVAG	Mittelverwendungs- und aufbringungsgruppen (1. und 2. Ebene)	VA 2024 inkl. NVA	VA 2024	1. NVA
3232	Transferzahlungen an Beteiligungen	0,00	0,00	0,00
3233	Transferzahlungen an Unternehmen (inkl. Finanzunternehmen)	0,00	0,00	0,00
3234	Transferzahlungen an Haushalte und Organisationen ohne Erwerbscharakter	97.600,00	101.400,00	-3.800,00
3235	Transferzahlungen an das Ausland	0,00	0,00	0,00
3236	Investitions- und Tilgungszuschüsse zwischen Unternehmungen und Betrieben der Gebietskörperschaft und der Gebietskörperschaft	0,00	0,00	0,00
324	**Auszahlungen aus Finanzaufwand**	**13.600,00**	**5.600,00**	**8.000,00**
3241	Auszahlungen für Zinsen	13.600,00	5.600,00	8.000,00
3242	Auszahlungen für Zinsen aus derivativen Finanzinstrumenten mit und ohne Grundgeschäft	0,00	0,00	0,00
3243	Auszahlungen aus Gewinnentnahmen von marktbestimmten Betrieben	0,00	0,00	0,00
3244	Sonstige Auszahlungen aus Finanzaufwendungen	0,00	0,00	0,00
32	**Summe Auszahlungen operative Gebarung**	**231.000,00**	**226.500,00**	**4.500,00**
SA1	**Saldo (1) Geldfluss aus der operativen Gebarung (31 – 32)**	**155.500,00**	**-45.000,00**	**200.500,00**
331	**Einzahlungen aus der Investitionstätigkeit**	**0,00**	**0,00**	**0,00**
3311	Einzahlungen aus der Veräußerung von immateriellem Vermögen	0,00	0,00	0,00
3312	Einzahlungen aus der Veräußerung von Grundstücken und Grundstückeinrichtungen	0,00	0,00	0,00
3313	Einzahlungen aus der Veräußerung von Gebäuden und Bauten	0,00	0,00	0,00
3314	Einzahlungen aus der Veräußerung von technischen Anlagen, Fahrzeugen und Maschinen	0,00	0,00	0,00
3315	Einzahlungen aus der Veräußerung von Amts-, Betriebs- und Geschäftsausstattung	0,00	0,00	0,00
3316	Einzahlungen aus der Veräußerung von Kulturgütern	0,00	0,00	0,00
3317	Einzahlungen aus der Veräußerung von Beteiligungen	0,00	0,00	0,00
3318	Einzahlungen aus der Veräußerung von kofinanzierten Schutzbauten	0,00	0,00	0,00
332	**Einzahlungen aus der Rückzahlung von Darlehen sowie gewährten Vorschüssen**	**0,00**	**0,00**	**0,00**
3321	Einzahlungen aus Darlehen an Träger des öffentlichen Rechts	0,00	0,00	0,00
3322	Einzahlungen aus Darlehen an Beteiligungen	0,00	0,00	0,00
3323	Einzahlungen aus Darlehen an Unternehmen und Haushalte	0,00	0,00	0,00
3325	Einzahlungen aus Vorschüssen und Anzahlungen	0,00	0,00	0,00
333	**Einzahlungen aus Kapitaltransfers**	**0,00**	**0,00**	**0,00**
3331	Kapitaltransferzahlungen von Trägern des öffentlichen Rechts	0,00	0,00	0,00
3332	Kapitaltransferzahlungen von Beteiligungen	0,00	0,00	0,00
3333	Kapitaltransferzahlungen von Unternehmen	0,00	0,00	0,00
3334	Kapitaltransferzahlungen von Haushalten und Organisationen ohne Erwerbscharakter	0,00	0,00	0,00
3335	Kapitaltransferzahlungen vom Ausland	0,00	0,00	0,00
33	**Summe Einzahlungen investive Gebarung**	**0,00**	**0,00**	**0,00**

Gesundheit (Gruppe 5)

MVAG	Mittelverwendungs- und aufbringungsgruppen (1. und 2. Ebene)	VA 2024 inkl. NVA	VA 2024	1. NVA
341	**Auszahlungen aus der Investitionstätigkeit**	**758.000,00**	**0,00**	**758.000,00**
3411	Auszahlungen für den Erwerb von immateriellem Vermögen	0,00	0,00	0,00
3412	Auszahlungen für den Erwerb von Grundstücken und Grundstückseinrichtungen	8.000,00	0,00	8.000,00
3413	Auszahlungen für den Erwerb von Gebäuden und Bauten	750.000,00	0,00	750.000,00
3414	Auszahlungen für den Erwerb von technischen Anlagen, Fahrzeugen und Maschinen	0,00	0,00	0,00
3415	Auszahlungen für den Erwerb von Amts-, Betriebs- und Geschäftsausstattung	0,00	0,00	0,00
3416	Auszahlungen für den Erwerb von Kulturgütern	0,00	0,00	0,00
3417	Auszahlungen für den Erwerb von Beteiligungen	0,00	0,00	0,00
3418	Auszahlungen für den Erwerb von kofinanzierten Schutzbauten	0,00	0,00	0,00
342	**Auszahlungen aus der Gewährung von Darlehen sowie gewährten Vorschüssen**	**34.500,00**	**0,00**	**34.500,00**
3421	Auszahlungen von Darlehen an Träger des öffentlichen Rechts	0,00	0,00	0,00
3422	Auszahlungen von Darlehen an Beteiligungen	0,00	0,00	0,00
3423	Auszahlungen von Darlehen an Unternehmen und Haushalte	0,00	0,00	0,00
3425	Auszahlungen von Vorschüssen und Anzahlungen	34.500,00	0,00	34.500,00
343	**Auszahlungen aus Kapitaltransfers**	**300,00**	**9.000,00**	**-8.700,00**
3431	Kapitaltransferzahlungen an Träger des öffentlichen Rechts	0,00	0,00	0,00
3432	Kapitaltransferzahlungen an Beteiligungen	0,00	0,00	0,00
3433	Kapitaltransferzahlungen an Unternehmen (Finanzunternehmen)	0,00	0,00	0,00
3434	Kapitaltransferzahlungen an Haushalte und Organisationen ohne Erwerbscharakter	300,00	9.000,00	-8.700,00
3435	Kapitaltransferzahlungen an das Ausland	0,00	0,00	0,00
34	**Summe Auszahlungen investive Gebarung**	**792.800,00**	**9.000,00**	**783.800,00**
SA2	**Saldo (2) Geldfluss aus der investiven Gebarung (33 – 34)**	**-792.800,00**	**-9.000,00**	**-783.800,00**
SA3	**Saldo (3) Nettofinanzierungssaldo (Saldo 1 + Saldo 2)**	**-637.300,00**	**-54.000,00**	**-583.300,00**
351	**Einzahlungen aus der Aufnahme von Finanzschulden**	**550.000,00**	**0,00**	**550.000,00**
3511	Einzahlungen aus empfangenen Darlehen von öffentlichen Körperschaften und Rechtsträgern	0,00	0,00	0,00
3512	Einzahlungen aus empfangenen Darlehen von Beteiligungen	0,00	0,00	0,00
3513	Einzahlungen aus empfangenen Darlehen von Unternehmen und privaten Haushalten	0,00	0,00	0,00
3514	Einzahlungen aus Finanzschulden (Finanzunternehmen)	550.000,00	0,00	550.000,00
3515	Einzahlungen aus Aufnahmen von Leasingverbindlichkeiten	0,00	0,00	0,00
353	**Einzahlungen infolge eines Kapitaltausches bei derivativen Finanzinstrumenten mit Grundgeschäft**	**0,00**	**0,00**	**0,00**
3530	Einzahlungen infolge eines Kapitaltausches bei derivativen Finanzinstrumenten mit Grundgeschäft	0,00	0,00	0,00
355	**Einzahlungen aus dem Abgang von Finanzinstrumenten**	**0,00**	**0,00**	**0,00**

Gesundheit (Gruppe 5)

MVAG	Mittelverwendungs- und aufbringungsgruppen (1. und 2. Ebene)	VA 2024 inkl. NVA	VA 2024	1. NVA
3550	Einzahlungen aus dem Abgang von Finanzinstrumenten	0,00	0,00	0,00
35	**Summe Einzahlungen aus der Finanzierungstätigkeit**	**550.000,00**	**0,00**	**550.000,00**
361	**Auszahlungen aus der Tilgung von Finanzschulden**	**96.300,00**	**130.800,00**	**-34.500,00**
3611	Auszahlungen aus empfangenen Darlehen von öffentlichen Körperschaften und Rechtsträgern	0,00	0,00	0,00
3612	Auszahlungen aus empfangenen Darlehen von Beteiligungen	0,00	0,00	0,00
3613	Auszahlungen aus empfangenen Darlehen von Unternehmen und privaten Haushalten	0,00	0,00	0,00
3614	Auszahlungen aus Finanzschulden	0,00	0,00	0,00
3615	Auszahlungen aus Rückzahlungen von Leasingverbindlichkeiten	96.300,00	130.800,00	-34.500,00
363	**Auszahlungen infolge eines Kapitaltausches bei derivativen Finanzinstrumenten mit Grundgeschäft**	**0,00**	**0,00**	**0,00**
3630	Auszahlungen infolge eines Kapitaltausches bei derivativen Finanzinstrumenten mit Grundgeschäft	0,00	0,00	0,00
365	**Auszahlungen für den Erwerb von Finanzinstrumenten**	**0,00**	**0,00**	**0,00**
3650	Auszahlungen für den Erwerb von Finanzinstrumenten	0,00	0,00	0,00
36	**Summe Auszahlungen aus der Finanzierungstätigkeit**	**96.300,00**	**130.800,00**	**-34.500,00**
SA4	**Saldo (4) Geldfluss aus der Finanzierungstätigkeit (35 – 36)**	**453.700,00**	**-130.800,00**	**584.500,00**
SA5	**Saldo (5) Geldfluss aus der voranschlagswirksamen Gebarung (Saldo 3 + Saldo 4)**	**-183.600,00**	**-184.800,00**	**1.200,00**

Straßen- und Wasserbau, Verkehr (Gruppe 6)

MVAG	Mittelverwendungs- und aufbringungsgruppen (1. und 2. Ebene)	VA 2024 inkl. NVA	VA 2024	1. NVA
311	**Einzahlungen aus operativer Verwaltungstätigkeit**	**14.400,00**	**7.600,00**	**6.800,00**
3111	Einzahlungen aus eigenen Abgaben	0,00	0,00	0,00
3112	Einzahlungen aus Ertragsanteilen	0,00	0,00	0,00
3113	Einzahlungen aus Gebühren	0,00	0,00	0,00
3114	Einzahlungen aus Leistungen	4.500,00	4.500,00	0,00
3115	Einzahlungen aus Besitz und wirtschaftlicher Tätigkeit	0,00	0,00	0,00
3116	Einzahlungen aus Veräußerung von geringwertigen Wirtschaftsgütern (GWG) und sonstige Einzahlungen	9.900,00	3.100,00	6.800,00
312	**Einzahlungen aus Transfers**	**419.400,00**	**420.000,00**	**-600,00**
3121	Transferzahlungen von Trägern des öffentlichen Rechts	396.400,00	397.000,00	-600,00
3122	Transferzahlungen von Beteiligungen	0,00	0,00	0,00
3123	Transferzahlungen von Unternehmen (inkl. Finanzunternehmen)	0,00	0,00	0,00
3124	Transferzahlungen von Haushalten und Organisationen ohne Erwerbscharakter	23.000,00	23.000,00	0,00
3125	Transferzahlungen vom Ausland	0,00	0,00	0,00
3126	Investitions- und Tilgungszuschüsse zwischen Unternehmungen und Betrieben der Gebietskörperschaft und der Gebietskörperschaft	0,00	0,00	0,00
313	**Einzahlungen aus Finanzerträgen**	**0,00**	**0,00**	**0,00**
3131	Einzahlungen aus Zinserträgen	0,00	0,00	0,00
3132	Einzahlungen aus Zinsen aus derivativen Finanzinstrumenten mit und ohne Grundgeschäft	0,00	0,00	0,00
3133	Einzahlungen aus Gewinnentnahmen von marktbestimmten Betrieben	0,00	0,00	0,00
3134	Sonstige Einzahlungen aus Finanzerträgen	0,00	0,00	0,00
3135	Einzahlungen aus Dividenden/Gewinnausschüttungen	0,00	0,00	0,00
31	**Summe Einzahlungen operative Gebarung**	**433.800,00**	**427.600,00**	**6.200,00**
321	**Auszahlungen aus Personalaufwand**	**106.900,00**	**106.500,00**	**400,00**
3211	Auszahlungen für Personalaufwand (Bezüge, Nebengebühren, und Mehrleistungsvergütungen)	86.700,00	85.500,00	1.200,00
3212	Auszahlungen für gesetzliche und freiwillige Sozialaufwendungen	20.200,00	20.200,00	0,00
3213	Auszahlungen aus sonstigem Personalaufwand	0,00	800,00	-800,00
322	**Auszahlungen aus Sachaufwand**	**274.500,00**	**327.700,00**	**-53.200,00**
3221	Auszahlungen für Gebrauchs- und Verbrauchsgüter, Handelswaren	14.500,00	18.100,00	-3.600,00
3222	Auszahlungen für Verwaltungs- und Betriebsaufwand	3.000,00	3.000,00	0,00
3223	Auszahlungen für Leasing- und Mietaufwand	11.000,00	16.000,00	-5.000,00
3224	Auszahlungen für Instandhaltung	176.600,00	216.700,00	-40.100,00
3225	Sonstige Auszahlungen aus Sachaufwand	69.400,00	73.900,00	-4.500,00
3226	Auszahlungen aus der Inanspruchnahme von Haftungen	0,00	0,00	0,00
323	**Auszahlungen aus Transfers**	**145.000,00**	**162.000,00**	**-17.000,00**
3231	Transferzahlungen an Träger des öffentlichen Rechts	4.000,00	15.000,00	-11.000,00

Straßen- und Wasserbau, Verkehr (Gruppe 6)

MVAG	Mittelverwendungs- und aufbringungsgruppen (1. und 2. Ebene)	VA 2024 inkl. NVA	VA 2024	1. NVA
3232	Transferzahlungen an Beteiligungen	0,00	0,00	0,00
3233	Transferzahlungen an Unternehmen (inkl. Finanzunternehmen)	135.000,00	135.000,00	0,00
3234	Transferzahlungen an Haushalte und Organisationen ohne Erwerbscharakter	6.000,00	12.000,00	-6.000,00
3235	Transferzahlungen an das Ausland	0,00	0,00	0,00
3236	Investitions- und Tilgungszuschüsse zwischen Unternehmungen und Betrieben der Gebietskörperschaft und der Gebietskörperschaft	0,00	0,00	0,00
324	**Auszahlungen aus Finanzaufwand**	**45.900,00**	**45.900,00**	**0,00**
3241	Auszahlungen für Zinsen	45.900,00	45.900,00	0,00
3242	Auszahlungen für Zinsen aus derivativen Finanzinstrumenten mit und ohne Grundgeschäft	0,00	0,00	0,00
3243	Auszahlungen aus Gewinnentnahmen von marktbestimmten Betrieben	0,00	0,00	0,00
3244	Sonstige Auszahlungen aus Finanzaufwendungen	0,00	0,00	0,00
32	**Summe Auszahlungen operative Gebarung**	**572.300,00**	**642.100,00**	**-69.800,00**
SA1	**Saldo (1) Geldfluss aus der operativen Gebarung (31 – 32)**	**-138.500,00**	**-214.500,00**	**76.000,00**
331	**Einzahlungen aus der Investitionstätigkeit**	**0,00**	**0,00**	**0,00**
3311	Einzahlungen aus der Veräußerung von immateriellem Vermögen	0,00	0,00	0,00
3312	Einzahlungen aus der Veräußerung von Grundstücken und Grundstückeinrichtungen	0,00	0,00	0,00
3313	Einzahlungen aus der Veräußerung von Gebäuden und Bauten	0,00	0,00	0,00
3314	Einzahlungen aus der Veräußerung von technischen Anlagen, Fahrzeugen und Maschinen	0,00	0,00	0,00
3315	Einzahlungen aus der Veräußerung von Amts-, Betriebs- und Geschäftsausstattung	0,00	0,00	0,00
3316	Einzahlungen aus der Veräußerung von Kulturgütern	0,00	0,00	0,00
3317	Einzahlungen aus der Veräußerung von Beteiligungen	0,00	0,00	0,00
3318	Einzahlungen aus der Veräußerung von kofinanzierten Schutzbauten	0,00	0,00	0,00
332	**Einzahlungen aus der Rückzahlung von Darlehen sowie gewährten Vorschüssen**	**0,00**	**0,00**	**0,00**
3321	Einzahlungen aus Darlehen an Träger des öffentlichen Rechts	0,00	0,00	0,00
3322	Einzahlungen aus Darlehen an Beteiligungen	0,00	0,00	0,00
3323	Einzahlungen aus Darlehen an Unternehmen und Haushalte	0,00	0,00	0,00
3325	Einzahlungen aus Vorschüssen und Anzahlungen	0,00	0,00	0,00
333	**Einzahlungen aus Kapitaltransfers**	**98.600,00**	**102.700,00**	**-4.100,00**
3331	Kapitaltransferzahlungen von Trägern des öffentlichen Rechts	98.600,00	102.700,00	-4.100,00
3332	Kapitaltransferzahlungen von Beteiligungen	0,00	0,00	0,00
3333	Kapitaltransferzahlungen von Unternehmen	0,00	0,00	0,00
3334	Kapitaltransferzahlungen von Haushalten und Organisationen ohne Erwerbscharakter	0,00	0,00	0,00
3335	Kapitaltransferzahlungen vom Ausland	0,00	0,00	0,00
33	**Summe Einzahlungen investive Gebarung**	**98.600,00**	**102.700,00**	**-4.100,00**

Straßen- und Wasserbau, Verkehr (Gruppe 6)

MVAG	Mittelverwendungs- und aufbringungsgruppen (1. und 2. Ebene)	VA 2024 inkl. NVA	VA 2024	1. NVA
341	**Auszahlungen aus der Investitionstätigkeit**	**2.487.300,00**	**2.393.900,00**	**93.400,00**
3411	Auszahlungen für den Erwerb von immateriellem Vermögen	0,00	0,00	0,00
3412	Auszahlungen für den Erwerb von Grundstücken und Grundstückseinrichtungen	2.479.300,00	2.385.900,00	93.400,00
3413	Auszahlungen für den Erwerb von Gebäuden und Bauten	8.000,00	8.000,00	0,00
3414	Auszahlungen für den Erwerb von technischen Anlagen, Fahrzeugen und Maschinen	0,00	0,00	0,00
3415	Auszahlungen für den Erwerb von Amts-, Betriebs- und Geschäftsausstattung	0,00	0,00	0,00
3416	Auszahlungen für den Erwerb von Kulturgütern	0,00	0,00	0,00
3417	Auszahlungen für den Erwerb von Beteiligungen	0,00	0,00	0,00
3418	Auszahlungen für den Erwerb von kofinanzierten Schutzbauten	0,00	0,00	0,00
342	**Auszahlungen aus der Gewährung von Darlehen sowie gewährten Vorschüssen**	**0,00**	**0,00**	**0,00**
3421	Auszahlungen von Darlehen an Träger des öffentlichen Rechts	0,00	0,00	0,00
3422	Auszahlungen von Darlehen an Beteiligungen	0,00	0,00	0,00
3423	Auszahlungen von Darlehen an Unternehmen und Haushalte	0,00	0,00	0,00
3425	Auszahlungen von Vorschüssen und Anzahlungen	0,00	0,00	0,00
343	**Auszahlungen aus Kapitaltransfers**	**10.000,00**	**10.000,00**	**0,00**
3431	Kapitaltransferzahlungen an Träger des öffentlichen Rechts	10.000,00	10.000,00	0,00
3432	Kapitaltransferzahlungen an Beteiligungen	0,00	0,00	0,00
3433	Kapitaltransferzahlungen an Unternehmen (Finanzunternehmen)	0,00	0,00	0,00
3434	Kapitaltransferzahlungen an Haushalte und Organisationen ohne Erwerbscharakter	0,00	0,00	0,00
3435	Kapitaltransferzahlungen an das Ausland	0,00	0,00	0,00
34	**Summe Auszahlungen investive Gebarung**	**2.497.300,00**	**2.403.900,00**	**93.400,00**
SA2	**Saldo (2) Geldfluss aus der investiven Gebarung (33 – 34)**	**-2.398.700,00**	**-2.301.200,00**	**-97.500,00**
SA3	**Saldo (3) Nettofinanzierungssaldo (Saldo 1 + Saldo 2)**	**-2.537.200,00**	**-2.515.700,00**	**-21.500,00**
351	**Einzahlungen aus der Aufnahme von Finanzschulden**	**0,00**	**0,00**	**0,00**
3511	Einzahlungen aus empfangenen Darlehen von öffentlichen Körperschaften und Rechtsträgern	0,00	0,00	0,00
3512	Einzahlungen aus empfangenen Darlehen von Beteiligungen	0,00	0,00	0,00
3513	Einzahlungen aus empfangenen Darlehen von Unternehmen und privaten Haushalten	0,00	0,00	0,00
3514	Einzahlungen aus Finanzschulden (Finanzunternehmen)	0,00	0,00	0,00
3515	Einzahlungen aus Aufnahmen von Leasingverbindlichkeiten	0,00	0,00	0,00
353	**Einzahlungen infolge eines Kapitaltausches bei derivativen Finanzinstrumenten mit Grundgeschäft**	**0,00**	**0,00**	**0,00**
3530	Einzahlungen infolge eines Kapitaltausches bei derivativen Finanzinstrumenten mit Grundgeschäft	0,00	0,00	0,00
355	**Einzahlungen aus dem Abgang von Finanzinstrumenten**	**0,00**	**0,00**	**0,00**

Straßen- und Wasserbau, Verkehr (Gruppe 6)

MVAG	Mittelverwendungs- und aufbringungsgruppen (1. und 2. Ebene)	VA 2024 inkl. NVA	VA 2024	1. NVA
3550	Einzahlungen aus dem Abgang von Finanzinstrumenten	0,00	0,00	0,00
35	**Summe Einzahlungen aus der Finanzierungstätigkeit**	**0,00**	**0,00**	**0,00**
361	**Auszahlungen aus der Tilgung von Finanzschulden**	**239.000,00**	**239.000,00**	**0,00**
3611	Auszahlungen aus empfangenen Darlehen von öffentlichen Körperschaften und Rechtsträgern	0,00	0,00	0,00
3612	Auszahlungen aus empfangenen Darlehen von Beteiligungen	0,00	0,00	0,00
3613	Auszahlungen aus empfangenen Darlehen von Unternehmen und privaten Haushalten	0,00	0,00	0,00
3614	Auszahlungen aus Finanzschulden	239.000,00	239.000,00	0,00
3615	Auszahlungen aus Rückzahlungen von Leasingverbindlichkeiten	0,00	0,00	0,00
363	**Auszahlungen infolge eines Kapitaltausches bei derivativen Finanzinstrumenten mit Grundgeschäft**	**0,00**	**0,00**	**0,00**
3630	Auszahlungen infolge eines Kapitaltausches bei derivativen Finanzinstrumenten mit Grundgeschäft	0,00	0,00	0,00
365	**Auszahlungen für den Erwerb von Finanzinstrumenten**	**0,00**	**0,00**	**0,00**
3650	Auszahlungen für den Erwerb von Finanzinstrumenten	0,00	0,00	0,00
36	**Summe Auszahlungen aus der Finanzierungstätigkeit**	**239.000,00**	**239.000,00**	**0,00**
SA4	**Saldo (4) Geldfluss aus der Finanzierungstätigkeit (35 – 36)**	**-239.000,00**	**-239.000,00**	**0,00**
SA5	**Saldo (5) Geldfluss aus der voranschlagswirksamen Gebarung (Saldo 3 + Saldo 4)**	**-2.776.200,00**	**-2.754.700,00**	**-21.500,00**

Wirtschaftsförderung (Gruppe 7)

MVAG	Mittelverwendungs- und aufbringungsgruppen (1. und 2. Ebene)	VA 2024 inkl. NVA	VA 2024	1. NVA
311	**Einzahlungen aus operativer Verwaltungstätigkeit**	**24.700,00**	**24.700,00**	**0,00**
3111	Einzahlungen aus eigenen Abgaben	0,00	0,00	0,00
3112	Einzahlungen aus Ertragsanteilen	0,00	0,00	0,00
3113	Einzahlungen aus Gebühren	0,00	0,00	0,00
3114	Einzahlungen aus Leistungen	17.500,00	17.500,00	0,00
3115	Einzahlungen aus Besitz und wirtschaftlicher Tätigkeit	0,00	0,00	0,00
3116	Einzahlungen aus Veräußerung von geringwertigen Wirtschaftsgütern (GWG) und sonstige Einzahlungen	7.200,00	7.200,00	0,00
312	**Einzahlungen aus Transfers**	**45.600,00**	**12.000,00**	**33.600,00**
3121	Transferzahlungen von Trägern des öffentlichen Rechts	26.600,00	0,00	26.600,00
3122	Transferzahlungen von Beteiligungen	0,00	0,00	0,00
3123	Transferzahlungen von Unternehmen (inkl. Finanzunternehmen)	0,00	0,00	0,00
3124	Transferzahlungen von Haushalten und Organisationen ohne Erwerbscharakter	19.000,00	12.000,00	7.000,00
3125	Transferzahlungen vom Ausland	0,00	0,00	0,00
3126	Investitions- und Tilgungszuschüsse zwischen Unternehmungen und Betrieben der Gebietskörperschaft und der Gebietskörperschaft	0,00	0,00	0,00
313	**Einzahlungen aus Finanzerträgen**	**0,00**	**0,00**	**0,00**
3131	Einzahlungen aus Zinserträgen	0,00	0,00	0,00
3132	Einzahlungen aus Zinsen aus derivativen Finanzinstrumenten mit und ohne Grundgeschäft	0,00	0,00	0,00
3133	Einzahlungen aus Gewinnentnahmen von marktbestimmten Betrieben	0,00	0,00	0,00
3134	Sonstige Einzahlungen aus Finanzerträgen	0,00	0,00	0,00
3135	Einzahlungen aus Dividenden/Gewinnausschüttungen	0,00	0,00	0,00
31	**Summe Einzahlungen operative Gebarung**	**70.300,00**	**36.700,00**	**33.600,00**
321	**Auszahlungen aus Personalaufwand**	**0,00**	**0,00**	**0,00**
3211	Auszahlungen für Personalaufwand (Bezüge, Nebengebühren, und Mehrleistungsvergütungen)	0,00	0,00	0,00
3212	Auszahlungen für gesetzliche und freiwillige Sozialaufwendungen	0,00	0,00	0,00
3213	Auszahlungen aus sonstigem Personalaufwand	0,00	0,00	0,00
322	**Auszahlungen aus Sachaufwand**	**200,00**	**1.100,00**	**-900,00**
3221	Auszahlungen für Gebrauchs- und Verbrauchsgüter, Handelswaren	0,00	0,00	0,00
3222	Auszahlungen für Verwaltungs- und Betriebsaufwand	0,00	0,00	0,00
3223	Auszahlungen für Leasing- und Mietaufwand	0,00	0,00	0,00
3224	Auszahlungen für Instandhaltung	0,00	0,00	0,00
3225	Sonstige Auszahlungen aus Sachaufwand	200,00	1.100,00	-900,00
3226	Auszahlungen aus der Inanspruchnahme von Haftungen	0,00	0,00	0,00
323	**Auszahlungen aus Transfers**	**123.500,00**	**121.100,00**	**2.400,00**
3231	Transferzahlungen an Träger des öffentlichen Rechts	53.300,00	41.100,00	12.200,00

Wirtschaftsförderung (Gruppe 7)

MVAG	Mittelverwendungs- und aufbringungsgruppen (1. und 2. Ebene)	VA 2024 inkl. NVA	VA 2024	1. NVA
3232	Transferzahlungen an Beteiligungen	0,00	0,00	0,00
3233	Transferzahlungen an Unternehmen (inkl. Finanzunternehmen)	40.500,00	50.000,00	-9.500,00
3234	Transferzahlungen an Haushalte und Organisationen ohne Erwerbscharakter	29.700,00	30.000,00	-300,00
3235	Transferzahlungen an das Ausland	0,00	0,00	0,00
3236	Investitions- und Tilgungszuschüsse zwischen Unternehmungen und Betrieben der Gebietskörperschaft und der Gebietskörperschaft	0,00	0,00	0,00
324	**Auszahlungen aus Finanzaufwand**	**0,00**	**0,00**	**0,00**
3241	Auszahlungen für Zinsen	0,00	0,00	0,00
3242	Auszahlungen für Zinsen aus derivativen Finanzinstrumenten mit und ohne Grundgeschäft	0,00	0,00	0,00
3243	Auszahlungen aus Gewinnentnahmen von marktbestimmten Betrieben	0,00	0,00	0,00
3244	Sonstige Auszahlungen aus Finanzaufwendungen	0,00	0,00	0,00
32	**Summe Auszahlungen operative Gebarung**	**123.700,00**	**122.200,00**	**1.500,00**
SA1	**Saldo (1) Geldfluss aus der operativen Gebarung (31 – 32)**	**-53.400,00**	**-85.500,00**	**32.100,00**
331	**Einzahlungen aus der Investitionstätigkeit**	**0,00**	**0,00**	**0,00**
3311	Einzahlungen aus der Veräußerung von immateriellem Vermögen	0,00	0,00	0,00
3312	Einzahlungen aus der Veräußerung von Grundstücken und Grundstückeinrichtungen	0,00	0,00	0,00
3313	Einzahlungen aus der Veräußerung von Gebäuden und Bauten	0,00	0,00	0,00
3314	Einzahlungen aus der Veräußerung von technischen Anlagen, Fahrzeugen und Maschinen	0,00	0,00	0,00
3315	Einzahlungen aus der Veräußerung von Amts-, Betriebs- und Geschäftsausstattung	0,00	0,00	0,00
3316	Einzahlungen aus der Veräußerung von Kulturgütern	0,00	0,00	0,00
3317	Einzahlungen aus der Veräußerung von Beteiligungen	0,00	0,00	0,00
3318	Einzahlungen aus der Veräußerung von kofinanzierten Schutzbauten	0,00	0,00	0,00
332	**Einzahlungen aus der Rückzahlung von Darlehen sowie gewährten Vorschüssen**	**0,00**	**0,00**	**0,00**
3321	Einzahlungen aus Darlehen an Träger des öffentlichen Rechts	0,00	0,00	0,00
3322	Einzahlungen aus Darlehen an Beteiligungen	0,00	0,00	0,00
3323	Einzahlungen aus Darlehen an Unternehmen und Haushalte	0,00	0,00	0,00
3325	Einzahlungen aus Vorschüssen und Anzahlungen	0,00	0,00	0,00
333	**Einzahlungen aus Kapitaltransfers**	**0,00**	**0,00**	**0,00**
3331	Kapitaltransferzahlungen von Trägern des öffentlichen Rechts	0,00	0,00	0,00
3332	Kapitaltransferzahlungen von Beteiligungen	0,00	0,00	0,00
3333	Kapitaltransferzahlungen von Unternehmen	0,00	0,00	0,00
3334	Kapitaltransferzahlungen von Haushalten und Organisationen ohne Erwerbscharakter	0,00	0,00	0,00
3335	Kapitaltransferzahlungen vom Ausland	0,00	0,00	0,00
33	**Summe Einzahlungen investive Gebarung**	**0,00**	**0,00**	**0,00**

Wirtschaftsförderung (Gruppe 7)

MVAG	Mittelverwendungs- und aufbringungsgruppen (1. und 2. Ebene)	VA 2024 inkl. NVA	VA 2024	1. NVA
341	**Auszahlungen aus der Investitionstätigkeit**	**0,00**	**0,00**	**0,00**
3411	Auszahlungen für den Erwerb von immateriellem Vermögen	0,00	0,00	0,00
3412	Auszahlungen für den Erwerb von Grundstücken und Grundstückseinrichtungen	0,00	0,00	0,00
3413	Auszahlungen für den Erwerb von Gebäuden und Bauten	0,00	0,00	0,00
3414	Auszahlungen für den Erwerb von technischen Anlagen, Fahrzeugen und Maschinen	0,00	0,00	0,00
3415	Auszahlungen für den Erwerb von Amts-, Betriebs- und Geschäftsausstattung	0,00	0,00	0,00
3416	Auszahlungen für den Erwerb von Kulturgütern	0,00	0,00	0,00
3417	Auszahlungen für den Erwerb von Beteiligungen	0,00	0,00	0,00
3418	Auszahlungen für den Erwerb von kofinanzierten Schutzbauten	0,00	0,00	0,00
342	**Auszahlungen aus der Gewährung von Darlehen sowie gewährten Vorschüssen**	**0,00**	**0,00**	**0,00**
3421	Auszahlungen von Darlehen an Träger des öffentlichen Rechts	0,00	0,00	0,00
3422	Auszahlungen von Darlehen an Beteiligungen	0,00	0,00	0,00
3423	Auszahlungen von Darlehen an Unternehmen und Haushalte	0,00	0,00	0,00
3425	Auszahlungen von Vorschüssen und Anzahlungen	0,00	0,00	0,00
343	**Auszahlungen aus Kapitaltransfers**	**100,00**	**100,00**	**0,00**
3431	Kapitaltransferzahlungen an Träger des öffentlichen Rechts	0,00	0,00	0,00
3432	Kapitaltransferzahlungen an Beteiligungen	0,00	0,00	0,00
3433	Kapitaltransferzahlungen an Unternehmen (Finanzunternehmen)	0,00	0,00	0,00
3434	Kapitaltransferzahlungen an Haushalte und Organisationen ohne Erwerbscharakter	100,00	100,00	0,00
3435	Kapitaltransferzahlungen an das Ausland	0,00	0,00	0,00
34	**Summe Auszahlungen investive Gebarung**	**100,00**	**100,00**	**0,00**
SA2	**Saldo (2) Geldfluss aus der investiven Gebarung (33 – 34)**	**-100,00**	**-100,00**	**0,00**
SA3	**Saldo (3) Nettofinanzierungssaldo (Saldo 1 + Saldo 2)**	**-53.500,00**	**-85.600,00**	**32.100,00**
351	**Einzahlungen aus der Aufnahme von Finanzschulden**	**0,00**	**0,00**	**0,00**
3511	Einzahlungen aus empfangenen Darlehen von öffentlichen Körperschaften und Rechtsträgern	0,00	0,00	0,00
3512	Einzahlungen aus empfangenen Darlehen von Beteiligungen	0,00	0,00	0,00
3513	Einzahlungen aus empfangenen Darlehen von Unternehmen und privaten Haushalten	0,00	0,00	0,00
3514	Einzahlungen aus Finanzschulden (Finanzunternehmen)	0,00	0,00	0,00
3515	Einzahlungen aus Aufnahmen von Leasingverbindlichkeiten	0,00	0,00	0,00
353	**Einzahlungen infolge eines Kapitaltausches bei derivativen Finanzinstrumenten mit Grundgeschäft**	**0,00**	**0,00**	**0,00**
3530	Einzahlungen infolge eines Kapitaltausches bei derivativen Finanzinstrumenten mit Grundgeschäft	0,00	0,00	0,00
355	**Einzahlungen aus dem Abgang von Finanzinstrumenten**	**0,00**	**0,00**	**0,00**

Wirtschaftsförderung (Gruppe 7)

MVAG	Mittelverwendungs- und aufbringungsgruppen (1. und 2. Ebene)	VA 2024 inkl. NVA	VA 2024	1. NVA
3550	Einzahlungen aus dem Abgang von Finanzinstrumenten	0,00	0,00	0,00
35	**Summe Einzahlungen aus der Finanzierungstätigkeit**	**0,00**	**0,00**	**0,00**
361	**Auszahlungen aus der Tilgung von Finanzschulden**	**0,00**	**0,00**	**0,00**
3611	Auszahlungen aus empfangenen Darlehen von öffentlichen Körperschaften und Rechtsträgern	0,00	0,00	0,00
3612	Auszahlungen aus empfangenen Darlehen von Beteiligungen	0,00	0,00	0,00
3613	Auszahlungen aus empfangenen Darlehen von Unternehmen und privaten Haushalten	0,00	0,00	0,00
3614	Auszahlungen aus Finanzschulden	0,00	0,00	0,00
3615	Auszahlungen aus Rückzahlungen von Leasingverbindlichkeiten	0,00	0,00	0,00
363	**Auszahlungen infolge eines Kapitaltausches bei derivativen Finanzinstrumenten mit Grundgeschäft**	**0,00**	**0,00**	**0,00**
3630	Auszahlungen infolge eines Kapitaltausches bei derivativen Finanzinstrumenten mit Grundgeschäft	0,00	0,00	0,00
365	**Auszahlungen für den Erwerb von Finanzinstrumenten**	**0,00**	**0,00**	**0,00**
3650	Auszahlungen für den Erwerb von Finanzinstrumenten	0,00	0,00	0,00
36	**Summe Auszahlungen aus der Finanzierungstätigkeit**	**0,00**	**0,00**	**0,00**
SA4	**Saldo (4) Geldfluss aus der Finanzierungstätigkeit (35 – 36)**	**0,00**	**0,00**	**0,00**
SA5	**Saldo (5) Geldfluss aus der voranschlagswirksamen Gebarung (Saldo 3 + Saldo 4)**	**-53.500,00**	**-85.600,00**	**32.100,00**

Dienstleistungen (Gruppe 8)

MVAG	Mittelverwendungs- und aufbringungsgruppen (1. und 2. Ebene)	VA 2024 inkl. NVA	VA 2024	1. NVA
311	**Einzahlungen aus operativer Verwaltungstätigkeit**	**5.118.900,00**	**4.982.800,00**	**136.100,00**
3111	Einzahlungen aus eigenen Abgaben	220.000,00	145.000,00	75.000,00
3112	Einzahlungen aus Ertragsanteilen	0,00	0,00	0,00
3113	Einzahlungen aus Gebühren	4.074.600,00	4.060.700,00	13.900,00
3114	Einzahlungen aus Leistungen	77.600,00	77.600,00	0,00
3115	Einzahlungen aus Besitz und wirtschaftlicher Tätigkeit	137.900,00	134.700,00	3.200,00
3116	Einzahlungen aus Veräußerung von geringwertigen Wirtschaftsgütern (GWG) und sonstige Einzahlungen	608.800,00	564.800,00	44.000,00
312	**Einzahlungen aus Transfers**	**90.700,00**	**125.100,00**	**-34.400,00**
3121	Transferzahlungen von Trägern des öffentlichen Rechts	90.700,00	125.100,00	-34.400,00
3122	Transferzahlungen von Beteiligungen	0,00	0,00	0,00
3123	Transferzahlungen von Unternehmen (inkl. Finanzunternehmen)	0,00	0,00	0,00
3124	Transferzahlungen von Haushalten und Organisationen ohne Erwerbscharakter	0,00	0,00	0,00
3125	Transferzahlungen vom Ausland	0,00	0,00	0,00
3126	Investitions- und Tilgungszuschüsse zwischen Unternehmungen und Betrieben der Gebietskörperschaft und der Gebietskörperschaft	0,00	0,00	0,00
313	**Einzahlungen aus Finanzerträgen**	**3.500,00**	**3.500,00**	**0,00**
3131	Einzahlungen aus Zinserträgen	3.500,00	3.500,00	0,00
3132	Einzahlungen aus Zinsen aus derivativen Finanzinstrumenten mit und ohne Grundgeschäft	0,00	0,00	0,00
3133	Einzahlungen aus Gewinnentnahmen von marktbestimmten Betrieben	0,00	0,00	0,00
3134	Sonstige Einzahlungen aus Finanzerträgen	0,00	0,00	0,00
3135	Einzahlungen aus Dividenden/Gewinnausschüttungen	0,00	0,00	0,00
31	**Summe Einzahlungen operative Gebarung**	**5.213.100,00**	**5.111.400,00**	**101.700,00**
321	**Auszahlungen aus Personalaufwand**	**1.051.200,00**	**1.079.800,00**	**-28.600,00**
3211	Auszahlungen für Personalaufwand (Bezüge, Nebengebühren, und Mehrleistungsvergütungen)	772.200,00	791.100,00	-18.900,00
3212	Auszahlungen für gesetzliche und freiwillige Sozialaufwendungen	277.400,00	282.400,00	-5.000,00
3213	Auszahlungen aus sonstigem Personalaufwand	1.600,00	6.300,00	-4.700,00
322	**Auszahlungen aus Sachaufwand**	**5.396.600,00**	**5.320.000,00**	**76.600,00**
3221	Auszahlungen für Gebrauchs- und Verbrauchsgüter, Handelswaren	126.900,00	120.000,00	6.900,00
3222	Auszahlungen für Verwaltungs- und Betriebsaufwand	56.400,00	77.400,00	-21.000,00
3223	Auszahlungen für Leasing- und Mietaufwand	111.500,00	103.300,00	8.200,00
3224	Auszahlungen für Instandhaltung	114.800,00	107.600,00	7.200,00
3225	Sonstige Auszahlungen aus Sachaufwand	4.987.000,00	4.911.700,00	75.300,00
3226	Auszahlungen aus der Inanspruchnahme von Haftungen	0,00	0,00	0,00
323	**Auszahlungen aus Transfers**	**177.100,00**	**5.000,00**	**172.100,00**
3231	Transferzahlungen an Träger des öffentlichen Rechts	0,00	0,00	0,00

Dienstleistungen (Gruppe 8)

MVAG	Mittelverwendungs- und aufbringungsgruppen (1. und 2. Ebene)	VA 2024 inkl. NVA	VA 2024	1. NVA
3232	Transferzahlungen an Beteiligungen	0,00	0,00	0,00
3233	Transferzahlungen an Unternehmen (inkl. Finanzunternehmen)	113.900,00	5.000,00	108.900,00
3234	Transferzahlungen an Haushalte und Organisationen ohne Erwerbscharakter	63.200,00	0,00	63.200,00
3235	Transferzahlungen an das Ausland	0,00	0,00	0,00
3236	Investitions- und Tilgungszuschüsse zwischen Unternehmungen und Betrieben der Gebietskörperschaft und der Gebietskörperschaft	0,00	0,00	0,00
324	**Auszahlungen aus Finanzaufwand**	**16.400,00**	**16.400,00**	**0,00**
3241	Auszahlungen für Zinsen	16.400,00	16.400,00	0,00
3242	Auszahlungen für Zinsen aus derivativen Finanzinstrumenten mit und ohne Grundgeschäft	0,00	0,00	0,00
3243	Auszahlungen aus Gewinnentnahmen von marktbestimmten Betrieben	0,00	0,00	0,00
3244	Sonstige Auszahlungen aus Finanzaufwendungen	0,00	0,00	0,00
32	**Summe Auszahlungen operative Gebarung**	**6.641.300,00**	**6.421.200,00**	**220.100,00**
SA1	**Saldo (1) Geldfluss aus der operativen Gebarung (31 – 32)**	**-1.428.200,00**	**-1.309.800,00**	**-118.400,00**
331	**Einzahlungen aus der Investitionstätigkeit**	**48.000,00**	**0,00**	**48.000,00**
3311	Einzahlungen aus der Veräußerung von immateriellem Vermögen	0,00	0,00	0,00
3312	Einzahlungen aus der Veräußerung von Grundstücken und Grundstückeinrichtungen	48.000,00	0,00	48.000,00
3313	Einzahlungen aus der Veräußerung von Gebäuden und Bauten	0,00	0,00	0,00
3314	Einzahlungen aus der Veräußerung von technischen Anlagen, Fahrzeugen und Maschinen	0,00	0,00	0,00
3315	Einzahlungen aus der Veräußerung von Amts-, Betriebs- und Geschäftsausstattung	0,00	0,00	0,00
3316	Einzahlungen aus der Veräußerung von Kulturgütern	0,00	0,00	0,00
3317	Einzahlungen aus der Veräußerung von Beteiligungen	0,00	0,00	0,00
3318	Einzahlungen aus der Veräußerung von kofinanzierten Schutzbauten	0,00	0,00	0,00
332	**Einzahlungen aus der Rückzahlung von Darlehen sowie gewährten Vorschüssen**	**68.600,00**	**68.600,00**	**0,00**
3321	Einzahlungen aus Darlehen an Träger des öffentlichen Rechts	0,00	0,00	0,00
3322	Einzahlungen aus Darlehen an Beteiligungen	0,00	0,00	0,00
3323	Einzahlungen aus Darlehen an Unternehmen und Haushalte	68.600,00	68.600,00	0,00
3325	Einzahlungen aus Vorschüssen und Anzahlungen	0,00	0,00	0,00
333	**Einzahlungen aus Kapitaltransfers**	**9.900,00**	**9.900,00**	**0,00**
3331	Kapitaltransferzahlungen von Trägern des öffentlichen Rechts	9.900,00	9.900,00	0,00
3332	Kapitaltransferzahlungen von Beteiligungen	0,00	0,00	0,00
3333	Kapitaltransferzahlungen von Unternehmen	0,00	0,00	0,00
3334	Kapitaltransferzahlungen von Haushalten und Organisationen ohne Erwerbscharakter	0,00	0,00	0,00
3335	Kapitaltransferzahlungen vom Ausland	0,00	0,00	0,00
33	**Summe Einzahlungen investive Gebarung**	**126.500,00**	**78.500,00**	**48.000,00**

Dienstleistungen (Gruppe 8)

MVAG	Mittelverwendungs- und aufbringungsgruppen (1. und 2. Ebene)	VA 2024 inkl. NVA	VA 2024	1. NVA
341	**Auszahlungen aus der Investitionstätigkeit**	**20.200,00**	**120.000,00**	**-99.800,00**
3411	Auszahlungen für den Erwerb von immateriellem Vermögen	0,00	0,00	0,00
3412	Auszahlungen für den Erwerb von Grundstücken und Grundstückseinrichtungen	20.200,00	120.000,00	-99.800,00
3413	Auszahlungen für den Erwerb von Gebäuden und Bauten	0,00	0,00	0,00
3414	Auszahlungen für den Erwerb von technischen Anlagen, Fahrzeugen und Maschinen	0,00	0,00	0,00
3415	Auszahlungen für den Erwerb von Amts-, Betriebs- und Geschäftsausstattung	0,00	0,00	0,00
3416	Auszahlungen für den Erwerb von Kulturgütern	0,00	0,00	0,00
3417	Auszahlungen für den Erwerb von Beteiligungen	0,00	0,00	0,00
3418	Auszahlungen für den Erwerb von kofinanzierten Schutzbauten	0,00	0,00	0,00
342	**Auszahlungen aus der Gewährung von Darlehen sowie gewährten Vorschüssen**	**0,00**	**0,00**	**0,00**
3421	Auszahlungen von Darlehen an Träger des öffentlichen Rechts	0,00	0,00	0,00
3422	Auszahlungen von Darlehen an Beteiligungen	0,00	0,00	0,00
3423	Auszahlungen von Darlehen an Unternehmen und Haushalte	0,00	0,00	0,00
3425	Auszahlungen von Vorschüssen und Anzahlungen	0,00	0,00	0,00
343	**Auszahlungen aus Kapitaltransfers**	**100,00**	**100,00**	**0,00**
3431	Kapitaltransferzahlungen an Träger des öffentlichen Rechts	0,00	0,00	0,00
3432	Kapitaltransferzahlungen an Beteiligungen	0,00	0,00	0,00
3433	Kapitaltransferzahlungen an Unternehmen (Finanzunternehmen)	0,00	0,00	0,00
3434	Kapitaltransferzahlungen an Haushalte und Organisationen ohne Erwerbscharakter	100,00	100,00	0,00
3435	Kapitaltransferzahlungen an das Ausland	0,00	0,00	0,00
34	**Summe Auszahlungen investive Gebarung**	**20.300,00**	**120.100,00**	**-99.800,00**
SA2	**Saldo (2) Geldfluss aus der investiven Gebarung (33 – 34)**	**106.200,00**	**-41.600,00**	**147.800,00**
SA3	**Saldo (3) Nettofinanzierungssaldo (Saldo 1 + Saldo 2)**	**-1.322.000,00**	**-1.351.400,00**	**29.400,00**
351	**Einzahlungen aus der Aufnahme von Finanzschulden**	**0,00**	**0,00**	**0,00**
3511	Einzahlungen aus empfangenen Darlehen von öffentlichen Körperschaften und Rechtsträgern	0,00	0,00	0,00
3512	Einzahlungen aus empfangenen Darlehen von Beteiligungen	0,00	0,00	0,00
3513	Einzahlungen aus empfangenen Darlehen von Unternehmen und privaten Haushalten	0,00	0,00	0,00
3514	Einzahlungen aus Finanzschulden (Finanzunternehmen)	0,00	0,00	0,00
3515	Einzahlungen aus Aufnahmen von Leasingverbindlichkeiten	0,00	0,00	0,00
353	**Einzahlungen infolge eines Kapitaltausches bei derivativen Finanzinstrumenten mit Grundgeschäft**	**0,00**	**0,00**	**0,00**
3530	Einzahlungen infolge eines Kapitaltausches bei derivativen Finanzinstrumenten mit Grundgeschäft	0,00	0,00	0,00
355	**Einzahlungen aus dem Abgang von Finanzinstrumenten**	**0,00**	**0,00**	**0,00**

Dienstleistungen (Gruppe 8)

MVAG	Mittelverwendungs- und aufbringungsgruppen (1. und 2. Ebene)	VA 2024 inkl. NVA	VA 2024	1. NVA
3550	Einzahlungen aus dem Abgang von Finanzinstrumenten	0,00	0,00	0,00
35	**Summe Einzahlungen aus der Finanzierungstätigkeit**	**0,00**	**0,00**	**0,00**
361	**Auszahlungen aus der Tilgung von Finanzschulden**	**195.800,00**	**195.800,00**	**0,00**
3611	Auszahlungen aus empfangenen Darlehen von öffentlichen Körperschaften und Rechtsträgern	0,00	0,00	0,00
3612	Auszahlungen aus empfangenen Darlehen von Beteiligungen	0,00	0,00	0,00
3613	Auszahlungen aus empfangenen Darlehen von Unternehmen und privaten Haushalten	0,00	0,00	0,00
3614	Auszahlungen aus Finanzschulden	195.800,00	195.800,00	0,00
3615	Auszahlungen aus Rückzahlungen von Leasingverbindlichkeiten	0,00	0,00	0,00
363	**Auszahlungen infolge eines Kapitaltausches bei derivativen Finanzinstrumenten mit Grundgeschäft**	**0,00**	**0,00**	**0,00**
3630	Auszahlungen infolge eines Kapitaltausches bei derivativen Finanzinstrumenten mit Grundgeschäft	0,00	0,00	0,00
365	**Auszahlungen für den Erwerb von Finanzinstrumenten**	**0,00**	**0,00**	**0,00**
3650	Auszahlungen für den Erwerb von Finanzinstrumenten	0,00	0,00	0,00
36	**Summe Auszahlungen aus der Finanzierungstätigkeit**	**195.800,00**	**195.800,00**	**0,00**
SA4	**Saldo (4) Geldfluss aus der Finanzierungstätigkeit (35 – 36)**	**-195.800,00**	**-195.800,00**	**0,00**
SA5	**Saldo (5) Geldfluss aus der voranschlagswirksamen Gebarung (Saldo 3 + Saldo 4)**	**-1.517.800,00**	**-1.547.200,00**	**29.400,00**

Finanzwirtschaft (Gruppe 9)

MVAG	Mittelverwendungs- und aufbringungsgruppen (1. und 2. Ebene)	VA 2024 inkl. NVA	VA 2024	1. NVA
311	**Einzahlungen aus operativer Verwaltungstätigkeit**	**11.466.500,00**	**11.649.400,00**	**-182.900,00**
3111	Einzahlungen aus eigenen Abgaben	3.918.600,00	3.897.900,00	20.700,00
3112	Einzahlungen aus Ertragsanteilen	7.405.300,00	7.567.900,00	-162.600,00
3113	Einzahlungen aus Gebühren	0,00	0,00	0,00
3114	Einzahlungen aus Leistungen	3.000,00	3.000,00	0,00
3115	Einzahlungen aus Besitz und wirtschaftlicher Tätigkeit	19.700,00	42.700,00	-23.000,00
3116	Einzahlungen aus Veräußerung von geringwertigen Wirtschaftsgütern (GWG) und sonstige Einzahlungen	119.900,00	137.900,00	-18.000,00
312	**Einzahlungen aus Transfers**	**333.900,00**	**222.400,00**	**111.500,00**
3121	Transferzahlungen von Trägern des öffentlichen Rechts	333.900,00	222.400,00	111.500,00
3122	Transferzahlungen von Beteiligungen	0,00	0,00	0,00
3123	Transferzahlungen von Unternehmen (inkl. Finanzunternehmen)	0,00	0,00	0,00
3124	Transferzahlungen von Haushalten und Organisationen ohne Erwerbscharakter	0,00	0,00	0,00
3125	Transferzahlungen vom Ausland	0,00	0,00	0,00
3126	Investitions- und Tilgungszuschüsse zwischen Unternehmungen und Betrieben der Gebietskörperschaft und der Gebietskörperschaft	0,00	0,00	0,00
313	**Einzahlungen aus Finanzerträgen**	**1.500,00**	**200,00**	**1.300,00**
3131	Einzahlungen aus Zinserträgen	1.500,00	200,00	1.300,00
3132	Einzahlungen aus Zinsen aus derivativen Finanzinstrumenten mit und ohne Grundgeschäft	0,00	0,00	0,00
3133	Einzahlungen aus Gewinnentnahmen von marktbestimmten Betrieben	0,00	0,00	0,00
3134	Sonstige Einzahlungen aus Finanzerträgen	0,00	0,00	0,00
3135	Einzahlungen aus Dividenden/Gewinnausschüttungen	0,00	0,00	0,00
31	**Summe Einzahlungen operative Gebarung**	**11.801.900,00**	**11.872.000,00**	**-70.100,00**
321	**Auszahlungen aus Personalaufwand**	**436.900,00**	**421.500,00**	**15.400,00**
3211	Auszahlungen für Personalaufwand (Bezüge, Nebengebühren, und Mehrleistungsvergütungen)	337.300,00	326.200,00	11.100,00
3212	Auszahlungen für gesetzliche und freiwillige Sozialaufwendungen	99.300,00	92.100,00	7.200,00
3213	Auszahlungen aus sonstigem Personalaufwand	300,00	3.200,00	-2.900,00
322	**Auszahlungen aus Sachaufwand**	**30.600,00**	**29.800,00**	**800,00**
3221	Auszahlungen für Gebrauchs- und Verbrauchsgüter, Handelswaren	3.700,00	3.700,00	0,00
3222	Auszahlungen für Verwaltungs- und Betriebsaufwand	3.700,00	3.600,00	100,00
3223	Auszahlungen für Leasing- und Mietaufwand	0,00	0,00	0,00
3224	Auszahlungen für Instandhaltung	11.700,00	11.300,00	400,00
3225	Sonstige Auszahlungen aus Sachaufwand	11.500,00	11.200,00	300,00
3226	Auszahlungen aus der Inanspruchnahme von Haftungen	0,00	0,00	0,00
323	**Auszahlungen aus Transfers**	**735.700,00**	**750.600,00**	**-14.900,00**
3231	Transferzahlungen an Träger des öffentlichen Rechts	735.700,00	750.600,00	-14.900,00

Finanzwirtschaft (Gruppe 9)

MVAG	Mittelverwendungs- und aufbringungsgruppen (1. und 2. Ebene)	VA 2024 inkl. NVA	VA 2024	1. NVA
3232	Transferzahlungen an Beteiligungen	0,00	0,00	0,00
3233	Transferzahlungen an Unternehmen (inkl. Finanzunternehmen)	0,00	0,00	0,00
3234	Transferzahlungen an Haushalte und Organisationen ohne Erwerbscharakter	0,00	0,00	0,00
3235	Transferzahlungen an das Ausland	0,00	0,00	0,00
3236	Investitions- und Tilgungszuschüsse zwischen Unternehmungen und Betrieben der Gebietskörperschaft und der Gebietskörperschaft	0,00	0,00	0,00
324	**Auszahlungen aus Finanzaufwand**	**77.700,00**	**77.700,00**	**0,00**
3241	Auszahlungen für Zinsen	60.000,00	60.000,00	0,00
3242	Auszahlungen für Zinsen aus derivativen Finanzinstrumenten mit und ohne Grundgeschäft	0,00	0,00	0,00
3243	Auszahlungen aus Gewinnentnahmen von marktbestimmten Betrieben	0,00	0,00	0,00
3244	Sonstige Auszahlungen aus Finanzaufwendungen	17.700,00	17.700,00	0,00
32	**Summe Auszahlungen operative Gebarung**	**1.280.900,00**	**1.279.600,00**	**1.300,00**
SA1	**Saldo (1) Geldfluss aus der operativen Gebarung (31 – 32)**	**10.521.000,00**	**10.592.400,00**	**-71.400,00**
331	**Einzahlungen aus der Investitionstätigkeit**	**0,00**	**0,00**	**0,00**
3311	Einzahlungen aus der Veräußerung von immateriellem Vermögen	0,00	0,00	0,00
3312	Einzahlungen aus der Veräußerung von Grundstücken und Grundstückeinrichtungen	0,00	0,00	0,00
3313	Einzahlungen aus der Veräußerung von Gebäuden und Bauten	0,00	0,00	0,00
3314	Einzahlungen aus der Veräußerung von technischen Anlagen, Fahrzeugen und Maschinen	0,00	0,00	0,00
3315	Einzahlungen aus der Veräußerung von Amts-, Betriebs- und Geschäftsausstattung	0,00	0,00	0,00
3316	Einzahlungen aus der Veräußerung von Kulturgütern	0,00	0,00	0,00
3317	Einzahlungen aus der Veräußerung von Beteiligungen	0,00	0,00	0,00
3318	Einzahlungen aus der Veräußerung von kofinanzierten Schutzbauten	0,00	0,00	0,00
332	**Einzahlungen aus der Rückzahlung von Darlehen sowie gewährten Vorschüssen**	**0,00**	**0,00**	**0,00**
3321	Einzahlungen aus Darlehen an Träger des öffentlichen Rechts	0,00	0,00	0,00
3322	Einzahlungen aus Darlehen an Beteiligungen	0,00	0,00	0,00
3323	Einzahlungen aus Darlehen an Unternehmen und Haushalte	0,00	0,00	0,00
3325	Einzahlungen aus Vorschüssen und Anzahlungen	0,00	0,00	0,00
333	**Einzahlungen aus Kapitaltransfers**	**0,00**	**0,00**	**0,00**
3331	Kapitaltransferzahlungen von Trägern des öffentlichen Rechts	0,00	0,00	0,00
3332	Kapitaltransferzahlungen von Beteiligungen	0,00	0,00	0,00
3333	Kapitaltransferzahlungen von Unternehmen	0,00	0,00	0,00
3334	Kapitaltransferzahlungen von Haushalten und Organisationen ohne Erwerbscharakter	0,00	0,00	0,00
3335	Kapitaltransferzahlungen vom Ausland	0,00	0,00	0,00
33	**Summe Einzahlungen investive Gebarung**	**0,00**	**0,00**	**0,00**

Finanzwirtschaft (Gruppe 9)

MVAG	Mittelverwendungs- und aufbringungsgruppen (1. und 2. Ebene)	VA 2024 inkl. NVA	VA 2024	1. NVA
341	**Auszahlungen aus der Investitionstätigkeit**	**0,00**	**0,00**	**0,00**
3411	Auszahlungen für den Erwerb von immateriellem Vermögen	0,00	0,00	0,00
3412	Auszahlungen für den Erwerb von Grundstücken und Grundstückseinrichtungen	0,00	0,00	0,00
3413	Auszahlungen für den Erwerb von Gebäuden und Bauten	0,00	0,00	0,00
3414	Auszahlungen für den Erwerb von technischen Anlagen, Fahrzeugen und Maschinen	0,00	0,00	0,00
3415	Auszahlungen für den Erwerb von Amts-, Betriebs- und Geschäftsausstattung	0,00	0,00	0,00
3416	Auszahlungen für den Erwerb von Kulturgütern	0,00	0,00	0,00
3417	Auszahlungen für den Erwerb von Beteiligungen	0,00	0,00	0,00
3418	Auszahlungen für den Erwerb von kofinanzierten Schutzbauten	0,00	0,00	0,00
342	**Auszahlungen aus der Gewährung von Darlehen sowie gewährten Vorschüssen**	**0,00**	**0,00**	**0,00**
3421	Auszahlungen von Darlehen an Träger des öffentlichen Rechts	0,00	0,00	0,00
3422	Auszahlungen von Darlehen an Beteiligungen	0,00	0,00	0,00
3423	Auszahlungen von Darlehen an Unternehmen und Haushalte	0,00	0,00	0,00
3425	Auszahlungen von Vorschüssen und Anzahlungen	0,00	0,00	0,00
343	**Auszahlungen aus Kapitaltransfers**	**0,00**	**0,00**	**0,00**
3431	Kapitaltransferzahlungen an Träger des öffentlichen Rechts	0,00	0,00	0,00
3432	Kapitaltransferzahlungen an Beteiligungen	0,00	0,00	0,00
3433	Kapitaltransferzahlungen an Unternehmen (Finanzunternehmen)	0,00	0,00	0,00
3434	Kapitaltransferzahlungen an Haushalte und Organisationen ohne Erwerbscharakter	0,00	0,00	0,00
3435	Kapitaltransferzahlungen an das Ausland	0,00	0,00	0,00
34	**Summe Auszahlungen investive Gebarung**	**0,00**	**0,00**	**0,00**
SA2	**Saldo (2) Geldfluss aus der investiven Gebarung (33 – 34)**	**0,00**	**0,00**	**0,00**
SA3	**Saldo (3) Nettofinanzierungssaldo (Saldo 1 + Saldo 2)**	**10.521.000,00**	**10.592.400,00**	**-71.400,00**
351	**Einzahlungen aus der Aufnahme von Finanzschulden**	**0,00**	**0,00**	**0,00**
3511	Einzahlungen aus empfangenen Darlehen von öffentlichen Körperschaften und Rechtsträgern	0,00	0,00	0,00
3512	Einzahlungen aus empfangenen Darlehen von Beteiligungen	0,00	0,00	0,00
3513	Einzahlungen aus empfangenen Darlehen von Unternehmen und privaten Haushalten	0,00	0,00	0,00
3514	Einzahlungen aus Finanzschulden (Finanzunternehmen)	0,00	0,00	0,00
3515	Einzahlungen aus Aufnahmen von Leasingverbindlichkeiten	0,00	0,00	0,00
353	**Einzahlungen infolge eines Kapitaltausches bei derivativen Finanzinstrumenten mit Grundgeschäft**	**0,00**	**0,00**	**0,00**
3530	Einzahlungen infolge eines Kapitaltausches bei derivativen Finanzinstrumenten mit Grundgeschäft	0,00	0,00	0,00
355	**Einzahlungen aus dem Abgang von Finanzinstrumenten**	**0,00**	**0,00**	**0,00**

Finanzwirtschaft (Gruppe 9)

MVAG	Mittelverwendungs- und aufbringungsgruppen (1. und 2. Ebene)	VA 2024 inkl. NVA	VA 2024	1. NVA
3550	Einzahlungen aus dem Abgang von Finanzinstrumenten	0,00	0,00	0,00
35	**Summe Einzahlungen aus der Finanzierungstätigkeit**	**0,00**	**0,00**	**0,00**
361	**Auszahlungen aus der Tilgung von Finanzschulden**	**0,00**	**0,00**	**0,00**
3611	Auszahlungen aus empfangenen Darlehen von öffentlichen Körperschaften und Rechtsträgern	0,00	0,00	0,00
3612	Auszahlungen aus empfangenen Darlehen von Beteiligungen	0,00	0,00	0,00
3613	Auszahlungen aus empfangenen Darlehen von Unternehmen und privaten Haushalten	0,00	0,00	0,00
3614	Auszahlungen aus Finanzschulden	0,00	0,00	0,00
3615	Auszahlungen aus Rückzahlungen von Leasingverbindlichkeiten	0,00	0,00	0,00
363	**Auszahlungen infolge eines Kapitaltausches bei derivativen Finanzinstrumenten mit Grundgeschäft**	**0,00**	**0,00**	**0,00**
3630	Auszahlungen infolge eines Kapitaltausches bei derivativen Finanzinstrumenten mit Grundgeschäft	0,00	0,00	0,00
365	**Auszahlungen für den Erwerb von Finanzinstrumenten**	**0,00**	**0,00**	**0,00**
3650	Auszahlungen für den Erwerb von Finanzinstrumenten	0,00	0,00	0,00
36	**Summe Auszahlungen aus der Finanzierungstätigkeit**	**0,00**	**0,00**	**0,00**
SA4	**Saldo (4) Geldfluss aus der Finanzierungstätigkeit (35 – 36)**	**0,00**	**0,00**	**0,00**
SA5	**Saldo (5) Geldfluss aus der voranschlagswirksamen Gebarung (Saldo 3 + Saldo 4)**	**10.521.000,00**	**10.592.400,00**	**-71.400,00**

1. NVA Ergebnis der laufenden Geschäftstätigkeit

Finanzierungsrechnung		Voranschlag 2024		VA 2024 inkl. NVA	
		Einzahlung	Auszahlung	Einzahlung	Auszahlung
Operative Gebarung	(MVAG 31/32)	20.097.700,00	20.860.100,00	21.077.000,00	20.643.500,00
Investive Gebarung	(MVAG 33/34)	336.000,00	2.969.500,00	435.800,00	3.961.400,00
Finanzierungstätigkeit	(MVAG 35/36)	0,00	640.700,00	550.000,00	606.200,00
Zwischensumme		**20.433.700,00**	**24.470.300,00**	**22.062.800,00**	**25.211.100,00**
- abzüglich investive Einzelvorhaben (Code 1, 3-5)		799.100,00	2.901.900,00	1.573.800,00	3.891.100,00
Summe		**19.634.600,00**	**21.568.400,00**	**20.489.000,00**	**21.320.000,00**
Ergebnis der laufenden Geschäftstätigkeit			**- 1.933.800,00**		**- 831.000,00**

Rücklagen		Entnahmen	Zuweisungen	Entnahmen	Zuweisungen
Gesamt	(MVAG 2301/2401)	2.485.300,00	691.900,00	1.037.200,00	889.800,00
- abzüglich Rücklagen bei Einzelvorhaben (Code 1, 3-5)		2.128.800,00	0,00	464.200,00	0,00
- abzüglich Rücklagen bei inneren Darlehen (Ansatz 912001 - 912009)		0,00	0,00	0,00	0,00
Rücklagenbewegungen aus der lfd. Geschäftstätigkeit		356.500,00	691.900,00	573.000,00	889.800,00
Ergebnis der laufenden Geschäftstätigkeit nach Berücksichtigung der Rücklagenbewegungen aus der lfd. Geschäftstätigkeit			**- 2.269.200,00**		**- 1.147.800,00**

1. NVA Ergebnis- und Finanzierungsvoranschlag Detailnachweis

		MVAG EH	MVAG FH	VC QU	Ergebnisvoranschlag VA 2024 inkl. NVA	Ergebnisvoranschlag VA 2024	Ergebnisvoranschlag 1. NVA	Finanzierungsvoranschlag VA 2024 inkl. NVA	Finanzierungsvoranschlag VA 2024	Finanzierungsvoranschlag 1. NVA
0 Vertretungskörper und allgemeine Verwaltung										
00	**Gewählte Gemeindeorgane**									
000	**Gewählte Gemeindeorgane**									
000000	**Gewählte Gemeindeorgane**									
Operative Gebarung										
SU 21 / 31	**Summe Erträge / Einzahlungen operative Gebarung**				**0,00**	**0,00**	**0,00**	**0,00**	**0,00**	**0,00**
1/000000-400000	Geringwertige Wirtschaftsgüter (GWG)	2221	3221	23	0,00	0,00	0,00	0,00	0,00	0,00
1/000000-5	Personalkonten verdichtet	22	32		8.000,00	7.600,00	400,00	8.000,00	7.600,00	400,00
1/000000-631000	Telekommunikationsdienste	2222	3222	24	0,00	0,00	0,00	0,00	0,00	0,00
1/000000-631001	Mobiltelefonie	2222	3222	24	100,00	100,00	0,00	100,00	100,00	0,00
1/000000-670000	Versicherungen	2222	3222	24	8.200,00	7.900,00	300,00	8.200,00	7.900,00	300,00
1/000000-721000	Bezüge der gewählten Organe (Sitzungsgelder)	2225	3225	22	245.400,00	259.400,00	-14.000,00	245.400,00	259.400,00	-14.000,00
1/000000-721001	Bezüge der gewählten Organe (km-Geld BGM)	2225	3225	22	4.200,00	4.200,00	0,00	4.200,00	4.200,00	0,00
1/000000-721100	Bezüge der gewählten Organe (Reise und Tagungskosten)	2225	3225	22	2.000,00	2.000,00	0,00	2.000,00	2.000,00	0,00
1/000000-721200	Bezüge der gewählten Organe	2225	3225	22	28.000,00	30.000,00	-2.000,00	28.000,00	30.000,00	-2.000,00
1/000000-728000	Entgelte für sonstige Leistungen (Seminare/Bewirtungen)	2225	3225	24	500,00	1.000,00	-500,00	500,00	1.000,00	-500,00
1/000000-751000	Laufende Transferzahlungen Land Parteienförderung	2231	3231	26	45.000,00	45.000,00	0,00	45.000,00	45.000,00	0,00
SU 22 / 32	**Summe Aufwendungen / Auszahlungen operative Gebarung**				**341.400,00**	**357.200,00**	**-15.800,00**	**341.400,00**	**357.200,00**	**-15.800,00**
SA 0 / SA 1	**(0) Nettoergebnis (21 - 22) / (1) Geldfluss operative Gebarung (31 – 32)**				**-341.400,00**	**-357.200,00**	**15.800,00**	**-341.400,00**	**-357.200,00**	**15.800,00**
SA01	**Saldo (01) Haushaltsrücklagen (230 - 240)**				**0,00**	**0,00**	**0,00**	**0,00**	**0,00**	**0,00**
SA00	**Saldo (00) Nettoergebnis nach Haushaltsrücklagen (Saldo 0 + Saldo 01)**				**-341.400,00**	**-357.200,00**	**15.800,00**			
Investive Gebarung										
SU 33	**Summe Einzahlungen investive Gebarung**							**0,00**	**0,00**	**0,00**
SU 34	**Summe Auszahlungen investive Gebarung**							**0,00**	**0,00**	**0,00**
SA2	**Saldo (2) Geldfluss aus der Investiven Gebarung (33 – 34)**							**0,00**	**0,00**	**0,00**
SA3	**Saldo (3) Nettofinanzierungssaldo (Saldo 1 + Saldo 2)**							**-341.400,00**	**-357.200,00**	**15.800,00**
Finanzierungstätigkeit										
SU 35	**Summe Einzahlungen aus der Finanzierungstätigkeit**							**0,00**	**0,00**	**0,00**
SU 36	**Summe Auszahlungen aus der Finanzierungstätigkeit**							**0,00**	**0,00**	**0,00**
SA4	**Saldo (4) Geldfluss aus der Finanzierungstätigkeit (35 – 36)**							**0,00**	**0,00**	**0,00**
SA5	**Saldo (5) Geldfluss aus der voranschlagswirksamen Gebarung (Saldo 3 + Saldo 4)**							**-341.400,00**	**-357.200,00**	**15.800,00**

		MVAG EH	MVAG FH	VC	QU	Ergebnisvoranschlag VA 2024 inkl. NVA	Ergebnisvoranschlag VA 2024	Ergebnisvoranschlag 1. NVA	Finanzierungsvoranschlag VA 2024 inkl. NVA	Finanzierungsvoranschlag VA 2024	Finanzierungsvoranschlag 1. NVA
000001	**Gewählte Gemeindeorgane**										
Operative Gebarung											
SU 21 / 31	**Summe Erträge / Einzahlungen operative Gebarung**					**0,00**	**0,00**	**0,00**	**0,00**	**0,00**	**0,00**
SU 22 / 32	**Summe Aufwendungen / Auszahlungen operative Gebarung**					**0,00**	**0,00**	**0,00**	**0,00**	**0,00**	**0,00**
SA 0 / SA 1	**(0) Nettoergebnis (21 - 22) / (1) Geldfluss operative Gebarung (31 – 32)**					**0,00**	**0,00**	**0,00**	**0,00**	**0,00**	**0,00**
6/000001+894120	Entnahmen von zweckgebundenen Haushaltsrücklagen gemäß § 189 Abs. 2 StGHVO	2301		2		0,00	0,00	0,00	0,00	0,00	0,00
SA01	**Saldo (01) Haushaltsrücklagen (230 - 240)**					**0,00**	**0,00**	**0,00**	**0,00**	**0,00**	**0,00**
SA00	**Saldo (00) Nettoergebnis nach Haushaltsrücklagen (Saldo 0 + Saldo 01)**					**0,00**	**0,00**	**0,00**			
Investive Gebarung											
SU 33	**Summe Einzahlungen investive Gebarung**								**0,00**	**0,00**	**0,00**
5/000001-042000	Amts-, Betriebs- und Geschäftsausstattung		3415	2	41	0,00	0,00	0,00	0,00	0,00	0,00
SU 34	**Summe Auszahlungen investive Gebarung**								**0,00**	**0,00**	**0,00**
SA2	**Saldo (2) Geldfluss aus der Investiven Gebarung (33 – 34)**								**0,00**	**0,00**	**0,00**
SA3	**Saldo (3) Nettofinanzierungssaldo (Saldo 1 + Saldo 2)**								**0,00**	**0,00**	**0,00**
Finanzierungstätigkeit											
SU 35	**Summe Einzahlungen aus der Finanzierungstätigkeit**								**0,00**	**0,00**	**0,00**
SU 36	**Summe Auszahlungen aus der Finanzierungstätigkeit**								**0,00**	**0,00**	**0,00**
SA4	**Saldo (4) Geldfluss aus der Finanzierungstätigkeit (35 – 36)**								**0,00**	**0,00**	**0,00**
SA5	**Saldo (5) Geldfluss aus der voranschlagswirksamen Gebarung (Saldo 3 + Saldo 4)**								**0,00**	**0,00**	**0,00**
01	**Hauptverwaltung**										
010	**Zentralamt**										
010000	**Zentralamt**										
Operative Gebarung											
2/010000+813000	Erträge aus der Auflösung von Investitionszuschüssen (Kapitaltransfers)	2127				0,00	0,00	0,00	0,00	0,00	0,00
2/010000+816000	Kostenbeiträge (Ersatz Exekutionen und Lohnpfändungen)	2114	3114		13	100,00	100,00	0,00	100,00	100,00	0,00
2/010000+816100	4 %-Einhebungsgebühr (Wr.Städt.u.Bundesabgaben)	2114	3114		13	4.800,00	5.100,00	-300,00	4.800,00	5.100,00	-300,00
2/010000+817000	Erträge aus der Auflösung von sonstigen Rückstellungen	2117				17.300,00	17.300,00	0,00	0,00	0,00	0,00
2/010000+827000	Kostenersätze der KWM für die Überlassung von Bedienstete	2116	3116		18	21.300,00	24.000,00	-2.700,00	21.300,00	24.000,00	-2.700,00
2/010000+828000	Rückersatz v. Ausgaben (Versicherungsprämie Rückersatz)	2116	3116		18	1.000,00	1.000,00	0,00	1.000,00	1.000,00	0,00

		MVAG		VC QU	Ergebnisvoranschlag			Finanzierungsvoranschlag		
		EH	FH		VA 2024 inkl. NVA	VA 2024	1. NVA	VA 2024 inkl. NVA	VA 2024	1. NVA
2/010000+828100	Rückersatz SG Ennstal Hauptplatz 1,1a u. 3	2116	3116	18	7.000,00	7.000,00	0,00	7.000,00	7.000,00	0,00
2/010000+829005	Vergütungen Verdienstentgang (Covid)	2116	3116	18	0,00	0,00	0,00	0,00	0,00	0,00
2/010000+861300	Lfd. Transferzahlung Land (Abfertigungen)	2121	3121	15	0,00	4.100,00	-4.100,00	0,00	4.100,00	-4.100,00
SU 21 / 31	**Summe Erträge / Einzahlungen operative Gebarung**				**51.500,00**	**58.600,00**	**-7.100,00**	**34.200,00**	**41.300,00**	**-7.100,00**
1/010000-400000	Geringwertige Wirtschaftsgüter	2221	3221	23	1.100,00	500,00	600,00	1.100,00	500,00	600,00
1/010000-430000	Lebensmittel	2221	3221	23	1.200,00	1.500,00	-300,00	1.200,00	1.500,00	-300,00
1/010000-452000	Treibstoffe (Dienstwagen)	2221	3221	23	3.500,00	1.500,00	2.000,00	3.500,00	1.500,00	2.000,00
1/010000-454000	Reinigungsmittel	2221	3221	23	2.500,00	2.000,00	500,00	2.500,00	2.000,00	500,00
1/010000-457000	Druckwerke	2221	3221	23	1.500,00	2.000,00	-500,00	1.500,00	2.000,00	-500,00
1/010000-457001	Druckwerke Amtsvorstand	2221	3221	23	200,00	200,00	0,00	200,00	200,00	0,00
1/010000-459000	Sonstige Verbrauchsgüter	2221	3221	23	500,00	500,00	0,00	500,00	500,00	0,00
1/010000-5	Personalkonten verdichtet	22	32		589.600,00	639.700,00	-50.100,00	585.900,00	636.000,00	-50.100,00
1/010000-600000	Strom	2222	3222	24	11.000,00	18.500,00	-7.500,00	11.000,00	18.500,00	-7.500,00
1/010000-600003	Fernwärme	2222	3222	24	44.100,00	43.600,00	500,00	44.100,00	43.600,00	500,00
1/010000-614000	Instandhaltung von Gebäuden und Bauten	2224	3224	24	14.700,00	29.400,00	-14.700,00	14.700,00	29.400,00	-14.700,00
1/010000-617000	Instandhaltung von Fahrzeugen (Dienstwagen)	2224	3224	24	2.500,00	2.500,00	0,00	2.500,00	2.500,00	0,00
1/010000-618000	Instandhaltung von sonstigen Anlagen	2224	3224	24	1.000,00	1.000,00	0,00	1.000,00	1.000,00	0,00
1/010000-618900	Instandhaltung der Ausstattung EDV Software Wartung	2224	3224	24	17.300,00	16.000,00	1.300,00	17.300,00	16.000,00	1.300,00
1/010000-630000	Postdienste (BGM Schreiben)	2222	3222	24	2.000,00	1.000,00	1.000,00	2.000,00	1.000,00	1.000,00
1/010000-631004	Wifi4EU-Internetkosten	2222	3222	24	300,00	300,00	0,00	300,00	300,00	0,00
1/010000-640000	Rechts- und Beratungskosten	2222	3222	24	31.000,00	1.000,00	30.000,00	31.000,00	1.000,00	30.000,00
1/010000-670000	Versicherungen	2222	3222	24	9.100,00	9.100,00	0,00	9.100,00	9.100,00	0,00
1/010000-680700	Planmäßige Abschreibung	2226			900,00	900,00	0,00	0,00	0,00	0,00
1/010000-700000	Mietzins (Garagen)	2223	3223	24	1.900,00	1.900,00	0,00	1.900,00	1.900,00	0,00
1/010000-700001	Mietzins (PV)	2223	3223	24	0,00	400,00	-400,00	0,00	400,00	-400,00
1/010000-710000	Öffentliche Abgaben, ohne Gebühren gemäß FAG	2225	3225	24	800,00	800,00	0,00	800,00	800,00	0,00
1/010000-710300	Reprographieabgabe	2225	3225	24	0,00	0,00	0,00	0,00	0,00	0,00
1/010000-711000	Gebühren für die Benützung von Gemeindeeinrichtungen und -anlagen gem. FAG	2225	3225	24	3.400,00	3.400,00	0,00	3.400,00	3.400,00	0,00
1/010000-724000	Reisegebühren	2225	3225	24	1.500,00	2.000,00	-500,00	1.500,00	2.000,00	-500,00
1/010000-725000	Bibliothekserfordernisse (GR/GV/Ausschüsse)	2225	3225	24	1.400,00	1.400,00	0,00	1.400,00	1.400,00	0,00
1/010000-728000	Entgelte für sonstige Leistungen (Einschaltungen)	2225	3225	24	5.000,00	10.000,00	-5.000,00	5.000,00	10.000,00	-5.000,00

		MVAG EH	MVAG FH	VC QU	Ergebnisvoranschlag VA 2024 inkl. NVA	Ergebnisvoranschlag VA 2024	Ergebnisvoranschlag 1. NVA	Finanzierungsvoranschlag VA 2024 inkl. NVA	Finanzierungsvoranschlag VA 2024	Finanzierungsvoranschlag 1. NVA
1/010000-728100	Entgelte für sonstige Leistungen (Arbeitsmedizinische Betreuung, Impfkosten, Untersuchungen)	2225	3225	24	6.000,00	7.000,00	-1.000,00	6.000,00	7.000,00	-1.000,00
1/010000-728200	Entgelte für sonstige Leistungen (Einschaltungen BGM)	2225	3225	24	17.000,00	20.000,00	-3.000,00	17.000,00	20.000,00	-3.000,00
1/010000-728300	Entgelte für sonstige Leistungen (Gesundheitsmanagement)	2225	3225	24	2.000,00	3.000,00	-1.000,00	2.000,00	3.000,00	-1.000,00
1/010000-728400	Entgelte für sonstige Leistungen (Fahrradbörse)	2225	3225	24	800,00	800,00	0,00	800,00	800,00	0,00
1/010000-728500	Entgelte für sonstige Leistungen	2225	3225		40.000,00	40.000,00	0,00	40.000,00	40.000,00	0,00
1/010000-728800	Entgelte für sonstige Leistungen (Gegko)	2225	3225	24	1.000,00	2.000,00	-1.000,00	1.000,00	2.000,00	-1.000,00
1/010000-728900	Druckkostenpauschale	2225	3225	24	2.900,00	2.900,00	0,00	2.900,00	2.900,00	0,00
SU 22 / 32	**Summe Aufwendungen / Auszahlungen operative Gebarung**				**817.700,00**	**866.800,00**	**-49.100,00**	**813.100,00**	**862.200,00**	**-49.100,00**
SA 0 / SA 1	**(0) Nettoergebnis (21 - 22) / (1) Geldfluss operative Gebarung (31 – 32)**				**-766.200,00**	**-808.200,00**	**42.000,00**	**-778.900,00**	**-820.900,00**	**42.000,00**
SA01	**Saldo (01) Haushaltsrücklagen (230 - 240)**				**0,00**	**0,00**	**0,00**	**0,00**	**0,00**	**0,00**
SA00	**Saldo (00) Nettoergebnis nach Haushaltsrücklagen (Saldo 0 + Saldo 01)**				**-766.200,00**	**-808.200,00**	**42.000,00**			
Investive Gebarung										
SU 33	**Summe Einzahlungen investive Gebarung**							**0,00**	**0,00**	**0,00**
SU 34	**Summe Auszahlungen investive Gebarung**							**0,00**	**0,00**	**0,00**
SA2	**Saldo (2) Geldfluss aus der Investiven Gebarung (33 – 34)**							**0,00**	**0,00**	**0,00**
SA3	**Saldo (3) Nettofinanzierungssaldo (Saldo 1 + Saldo 2)**							**-778.900,00**	**-820.900,00**	**42.000,00**
Finanzierungstätigkeit										
SU 35	**Summe Einzahlungen aus der Finanzierungstätigkeit**							**0,00**	**0,00**	**0,00**
SU 36	**Summe Auszahlungen aus der Finanzierungstätigkeit**							**0,00**	**0,00**	**0,00**
SA4	**Saldo (4) Geldfluss aus der Finanzierungstätigkeit (35 – 36)**							**0,00**	**0,00**	**0,00**
SA5	**Saldo (5) Geldfluss aus der voranschlagswirksamen Gebarung (Saldo 3 + Saldo 4)**							**-778.900,00**	**-820.900,00**	**42.000,00**
010003	**Amtshaus (Sicherheits-Adaption)**									
Operative Gebarung										
SU 21 / 31	**Summe Erträge / Einzahlungen operative Gebarung**				**0,00**	**0,00**	**0,00**	**0,00**	**0,00**	**0,00**
SU 22 / 32	**Summe Aufwendungen / Auszahlungen operative Gebarung**				**0,00**	**0,00**	**0,00**	**0,00**	**0,00**	**0,00**
SA 0 / SA 1	**(0) Nettoergebnis (21 - 22) / (1) Geldfluss operative Gebarung (31 – 32)**				**0,00**	**0,00**	**0,00**	**0,00**	**0,00**	**0,00**
6/010003+894120	Entnahmen von zweckgebundenen Haushaltsrücklagen gemäß § 189 Abs. 2 StGHVO	2301		1	12.500,00	12.500,00	0,00	0,00	0,00	0,00
SA01	**Saldo (01) Haushaltsrücklagen (230 - 240)**				**12.500,00**	**12.500,00**	**0,00**	**0,00**	**0,00**	**0,00**
SA00	**Saldo (00) Nettoergebnis nach Haushaltsrücklagen (Saldo 0 + Saldo 01)**				**12.500,00**	**12.500,00**	**0,00**			
Investive Gebarung										
6/010003+300000	Kapitaltransfers von Bund, Bundesfonds und Bundeskammern		3331	1 33	0,00	0,00	0,00	0,00	0,00	0,00

		MVAG		VC	QU	Ergebnisvoranschlag			Finanzierungsvoranschlag		
		EH	FH			VA 2024 inkl. NVA	VA 2024	1. NVA	VA 2024 inkl. NVA	VA 2024	1. NVA
6/010003+301100	Kapitaltransfers vom Land (investive Vorhaben - direkt)		3331	1	33	0,00	0,00	0,00	6.300,00	6.200,00	100,00
SU 33	**Summe Einzahlungen investive Gebarung**								**6.300,00**	**6.200,00**	**100,00**
5/010003-010000	Gebäude und Bauten		3413	1	40	0,00	0,00	0,00	44.900,00	44.900,00	0,00
SU 34	**Summe Auszahlungen investive Gebarung**								**44.900,00**	**44.900,00**	**0,00**
SA2	**Saldo (2) Geldfluss aus der Investiven Gebarung (33 – 34)**								**-38.600,00**	**-38.700,00**	**100,00**
SA3	**Saldo (3) Nettofinanzierungssaldo (Saldo 1 + Saldo 2)**								**-38.600,00**	**-38.700,00**	**100,00**
Finanzierungstätigkeit											
SU 35	**Summe Einzahlungen aus der Finanzierungstätigkeit**								**0,00**	**0,00**	**0,00**
SU 36	**Summe Auszahlungen aus der Finanzierungstätigkeit**								**0,00**	**0,00**	**0,00**
SA4	**Saldo (4) Geldfluss aus der Finanzierungstätigkeit (35 – 36)**								**0,00**	**0,00**	**0,00**
SA5	**Saldo (5) Geldfluss aus der voranschlagswirksamen Gebarung (Saldo 3 + Saldo 4)**								**-38.600,00**	**-38.700,00**	**100,00**
010100	**Bürgerservicestelle**										
Operative Gebarung											
2/010100+808000	Einnahmen von Gästebüchern	2116	3116		16	100,00	100,00	0,00	100,00	100,00	0,00
2/010100+808001	Einnahme von Kehrbüchern	2116	3116		16	100,00	100,00	0,00	100,00	100,00	0,00
2/010100+817000	Erträge aus der Auflösung von sonstigen Rückstellungen	2117				0,00	0,00	0,00	0,00	0,00	0,00
2/010100+827000	Kostenersätze der GmbH. für die Überlassung von Bediensteten	2116	3116		18	13.300,00	16.000,00	-2.700,00	13.300,00	16.000,00	-2.700,00
2/010100+829005	Vergütungen Verdienstentgang (Covid)	2116	3116		18	0,00	0,00	0,00	0,00	0,00	0,00
2/010100+861300	Lfd. Transferzahlung Land (Abfertigungen)	2121	3121		15	43.900,00	39.000,00	4.900,00	43.900,00	39.000,00	4.900,00
2/010100+863201	AMS-Altersteilzeitgeld/Förderungen	2121	3121		15	0,00	0,00	0,00	0,00	0,00	0,00
SU 21 / 31	**Summe Erträge / Einzahlungen operative Gebarung**					**57.400,00**	**55.200,00**	**2.200,00**	**57.400,00**	**55.200,00**	**2.200,00**
1/010100-400000	Geringwertige Wirtschaftsgüter	2221	3221		23	1.800,00	1.700,00	100,00	1.800,00	1.700,00	100,00
1/010100-400001	Div. Verbrauchsgüter	2221	3221		23	200,00	100,00	100,00	200,00	100,00	100,00
1/010100-452000	Treibstoffe (Fahrzeug Instandhaltungstrupp)	2221	3221		23	0,00	1.500,00	-1.500,00	0,00	1.500,00	-1.500,00
1/010100-5	Personalkonten verdichtet	22	32			360.500,00	505.900,00	-145.400,00	358.900,00	504.300,00	-145.400,00
1/010100-617000	Instandhaltung von Fahrzeugen	2224	3224		24	1.200,00	1.000,00	200,00	1.200,00	1.000,00	200,00
1/010100-618000	Instandhaltung von sonstigen Anlagen	2224	3224		24	100,00	100,00	0,00	100,00	100,00	0,00
1/010100-618900	Instandhaltung der Ausstattung EDV Software Wartung	2224	3224		24	5.100,00	5.100,00	0,00	5.100,00	5.100,00	0,00
1/010100-631000		2222	3222		24	0,00	0,00	0,00	0,00	0,00	0,00
1/010100-631001	Mobiltelefonie	2222	3222		24	400,00	400,00	0,00	400,00	400,00	0,00
1/010100-670000	Versicherungen	2222	3222		24	500,00	300,00	200,00	500,00	300,00	200,00
1/010100-724000	Reisegebühren	2225	3225		24	1.000,00	1.100,00	-100,00	1.000,00	1.100,00	-100,00

		MVAG		VC QU	Ergebnisvoranschlag			Finanzierungsvoranschlag		
		EH	FH		VA 2024 inkl. NVA	VA 2024	1. NVA	VA 2024 inkl. NVA	VA 2024	1. NVA
1/010100-728100	Entgelte für sonstige Leistungen (LMR Abgleich)	2225	3225	24	4.600,00	4.600,00	0,00	4.600,00	4.600,00	0,00
1/010100-728900	Druckkostenpauschale	2225	3225	24	1.900,00	1.900,00	0,00	1.900,00	1.900,00	0,00
SU 22 / 32	**Summe Aufwendungen / Auszahlungen operative Gebarung**				**377.300,00**	**523.700,00**	**-146.400,00**	**375.700,00**	**522.100,00**	**-146.400,00**
SA 0 / SA 1	**(0) Nettoergebnis (21 - 22) / (1) Geldfluss operative Gebarung (31 – 32)**				**-319.900,00**	**-468.500,00**	**148.600,00**	**-318.300,00**	**-466.900,00**	**148.600,00**
SA01	**Saldo (01) Haushaltsrücklagen (230 - 240)**				**0,00**	**0,00**	**0,00**	**0,00**	**0,00**	**0,00**
SA00	**Saldo (00) Nettoergebnis nach Haushaltsrücklagen (Saldo 0 + Saldo 01)**				**-319.900,00**	**-468.500,00**	**148.600,00**			
Investive Gebarung										
SU 33	**Summe Einzahlungen investive Gebarung**							**0,00**	**0,00**	**0,00**
SU 34	**Summe Auszahlungen investive Gebarung**							**0,00**	**0,00**	**0,00**
SA2	**Saldo (2) Geldfluss aus der Investiven Gebarung (33 – 34)**							**0,00**	**0,00**	**0,00**
SA3	**Saldo (3) Nettofinanzierungssaldo (Saldo 1 + Saldo 2)**							**-318.300,00**	**-466.900,00**	**148.600,00**
Finanzierungstätigkeit										
SU 35	**Summe Einzahlungen aus der Finanzierungstätigkeit**							**0,00**	**0,00**	**0,00**
SU 36	**Summe Auszahlungen aus der Finanzierungstätigkeit**							**0,00**	**0,00**	**0,00**
SA4	**Saldo (4) Geldfluss aus der Finanzierungstätigkeit (35 – 36)**							**0,00**	**0,00**	**0,00**
SA5	**Saldo (5) Geldfluss aus der voranschlagswirksamen Gebarung (Saldo 3 + Saldo 4)**							**-318.300,00**	**-466.900,00**	**148.600,00**
012	**Hilfsamt**									
012100	**Poststelle, Vermittlung**									
Operative Gebarung										
2/012100+816100	Fotokopien Kostenrückerstattung	2114	3114	13	200,00	200,00	0,00	200,00	200,00	0,00
SU 21 / 31	**Summe Erträge / Einzahlungen operative Gebarung**				**200,00**	**200,00**	**0,00**	**200,00**	**200,00**	**0,00**
1/012100-400001	Div.Verbrauchsgüter	2221	3221	23	7.400,00	7.400,00	0,00	7.400,00	7.400,00	0,00
1/012100-618000	Instandhaltung von sonstigen Anlagen (Telefonanlage)	2224	3224	24	1.000,00	1.200,00	-200,00	1.000,00	1.200,00	-200,00
1/012100-630000	Postdienste	2222	3222	24	27.200,00	27.200,00	0,00	27.200,00	27.200,00	0,00
1/012100-631000	Telekommunikationsdienste	2222	3222	24	7.500,00	7.500,00	0,00	7.500,00	7.500,00	0,00
1/012100-670000	Versicherungen	2222	3222	24	200,00	200,00	0,00	200,00	200,00	0,00
1/012100-700000	Miete Frankiermaschine	2223	3223	24	700,00	700,00	0,00	700,00	700,00	0,00
1/012100-700100	Miete Telefonanlage	2223	3223	24	6.600,00	6.300,00	300,00	6.600,00	6.300,00	300,00
1/012100-728000	Entgelte für sonstige Leistungen	2225	3225	24	900,00	900,00	0,00	900,00	900,00	0,00
1/012100-728900	Druckkostenpauschale	2225	3225	24	0,00	0,00	0,00	0,00	0,00	0,00
SU 22 / 32	**Summe Aufwendungen / Auszahlungen operative Gebarung**				**51.500,00**	**51.400,00**	**100,00**	**51.500,00**	**51.400,00**	**100,00**
SA 0 / SA 1	**(0) Nettoergebnis (21 - 22) / (1) Geldfluss operative Gebarung (31 – 32)**				**-51.300,00**	**-51.200,00**	**-100,00**	**-51.300,00**	**-51.200,00**	**-100,00**
SA01	**Saldo (01) Haushaltsrücklagen (230 - 240)**				**0,00**	**0,00**	**0,00**	**0,00**	**0,00**	**0,00**
SA00	**Saldo (00) Nettoergebnis nach Haushaltsrücklagen (Saldo 0 + Saldo 01)**				**-51.300,00**	**-51.200,00**	**-100,00**			

		MVAG EH	MVAG FH	VC QU	Ergebnisvoranschlag VA 2024 inkl. NVA	Ergebnisvoranschlag VA 2024	Ergebnisvoranschlag 1. NVA	Finanzierungsvoranschlag VA 2024 inkl. NVA	Finanzierungsvoranschlag VA 2024	Finanzierungsvoranschlag 1. NVA
Investive Gebarung										
SU 33	**Summe Einzahlungen investive Gebarung**							**0,00**	**0,00**	**0,00**
SU 34	**Summe Auszahlungen investive Gebarung**							**0,00**	**0,00**	**0,00**
SA2	**Saldo (2) Geldfluss aus der Investiven Gebarung (33 – 34)**							**0,00**	**0,00**	**0,00**
SA3	**Saldo (3) Nettofinanzierungssaldo (Saldo 1 + Saldo 2)**							**-51.300,00**	**-51.200,00**	**-100,00**
Finanzierungstätigkeit										
SU 35	**Summe Einzahlungen aus der Finanzierungstätigkeit**							**0,00**	**0,00**	**0,00**
SU 36	**Summe Auszahlungen aus der Finanzierungstätigkeit**							**0,00**	**0,00**	**0,00**
SA4	**Saldo (4) Geldfluss aus der Finanzierungstätigkeit (35 – 36)**							**0,00**	**0,00**	**0,00**
SA5	**Saldo (5) Geldfluss aus der voranschlagswirksamen Gebarung (Saldo 3 + Saldo 4)**							**-51.300,00**	**-51.200,00**	**-100,00**
015	**Pressestelle, Amtsblatt und Öffentlichkeitsarbeit**									
015000	**Pressestelle, Amtsblatt und Öffentlichkeitsarbeit**									
Operative Gebarung										
2/015000+816100	Kostenbeitrag für FGN (Inserate/Werbung/Div.)	2114	3114	13	32.000,00	32.000,00	0,00	32.000,00	32.000,00	0,00
2/015000+829000	Druckkostenbeitrag Kalender	2116	3116	18	5.800,00	5.500,00	300,00	5.800,00	5.500,00	300,00
SU 21 / 31	**Summe Erträge / Einzahlungen operative Gebarung**				**37.800,00**	**37.500,00**	**300,00**	**37.800,00**	**37.500,00**	**300,00**
1/015000-400000	Geringwertige Wirtschaftsgüter	2221	3221	23	100,00	100,00	0,00	100,00	100,00	0,00
1/015000-456000	Schreib-, Zeichen- und sonstige Büromittel	2221	3221	23	100,00	100,00	0,00	100,00	100,00	0,00
1/015000-5	Personalkonten verdichtet	22	32		0,00	40.000,00	-40.000,00	0,00	40.000,00	-40.000,00
1/015000-630000	Postdienste	2222	3222	24	11.000,00	11.000,00	0,00	11.000,00	11.000,00	0,00
1/015000-670000	Versicherungen	2222	3222	24	0,00	0,00	0,00	0,00	0,00	0,00
1/015000-680700	Planmäßige Abschreibung	2226			200,00	200,00	0,00	0,00	0,00	0,00
1/015000-691000	Schadensvergütungen	2225	3225	24	200,00	200,00	0,00	200,00	200,00	0,00
1/015000-700000	Miet- und Pachtaufwand (Software)	2223	3223	24	600,00	600,00	0,00	600,00	600,00	0,00
1/015000-724000	Reisegebühren	2225	3225	24	100,00	100,00	0,00	100,00	100,00	0,00
1/015000-728000	Entgelte für sonstige Leistungen (FGN)	2225	3225	24	50.000,00	60.000,00	-10.000,00	50.000,00	60.000,00	-10.000,00
1/015000-728100	Entgelte f. sonstige Leistungen (Gemeindekalender)	2225	3225	24	6.000,00	6.000,00	0,00	6.000,00	6.000,00	0,00
1/015000-728200	Entgelt für Sonst. Leistungen (Bürgerversammlung)	2225	3225	24	500,00	1.000,00	-500,00	500,00	1.000,00	-500,00
1/015000-728900	Druckkostenpauschale	2225	3225	24	1.400,00	1.600,00	-200,00	1.400,00	1.600,00	-200,00
SU 22 / 32	**Summe Aufwendungen / Auszahlungen operative Gebarung**				**70.200,00**	**120.900,00**	**-50.700,00**	**70.000,00**	**120.700,00**	**-50.700,00**
SA 0 / SA 1	**(0) Nettoergebnis (21 - 22) / (1) Geldfluss operative Gebarung (31 – 32)**				**-32.400,00**	**-83.400,00**	**51.000,00**	**-32.200,00**	**-83.200,00**	**51.000,00**
SA01	**Saldo (01) Haushaltsrücklagen (230 - 240)**				**0,00**	**0,00**	**0,00**	**0,00**	**0,00**	**0,00**
SA00	**Saldo (00) Nettoergebnis nach Haushaltsrücklagen (Saldo 0 + Saldo 01)**				**-32.400,00**	**-83.400,00**	**51.000,00**			

		MVAG EH	MVAG FH	VC QU	Ergebnisvoranschlag VA 2024 inkl. NVA	Ergebnisvoranschlag VA 2024	Ergebnisvoranschlag 1. NVA	Finanzierungsvoranschlag VA 2024 inkl. NVA	Finanzierungsvoranschlag VA 2024	Finanzierungsvoranschlag 1. NVA
Investive Gebarung										
SU 33	**Summe Einzahlungen investive Gebarung**							**0,00**	**0,00**	**0,00**
SU 34	**Summe Auszahlungen investive Gebarung**							**0,00**	**0,00**	**0,00**
SA2	**Saldo (2) Geldfluss aus der Investiven Gebarung (33 – 34)**							**0,00**	**0,00**	**0,00**
SA3	**Saldo (3) Nettofinanzierungssaldo (Saldo 1 + Saldo 2)**							**-32.200,00**	**-83.200,00**	**51.000,00**
Finanzierungstätigkeit										
SU 35	**Summe Einzahlungen aus der Finanzierungstätigkeit**							**0,00**	**0,00**	**0,00**
SU 36	**Summe Auszahlungen aus der Finanzierungstätigkeit**							**0,00**	**0,00**	**0,00**
SA4	**Saldo (4) Geldfluss aus der Finanzierungstätigkeit (35 – 36)**							**0,00**	**0,00**	**0,00**
SA5	**Saldo (5) Geldfluss aus der voranschlagswirksamen Gebarung (Saldo 3 + Saldo 4)**							**-32.200,00**	**-83.200,00**	**51.000,00**
016	**Elektronische Datenverarbeitung**									
016000	**Elektronische Datenverarbeitung**									
Operative Gebarung										
SU 21 / 31	**Summe Erträge / Einzahlungen operative Gebarung**				**0,00**	**0,00**	**0,00**	**0,00**	**0,00**	**0,00**
1/016000-400000	Geringwertige Wirtschaftsgüter	2221	3221	23	9.200,00	11.300,00	-2.100,00	9.200,00	11.300,00	-2.100,00
1/016000-457000	Druckwerke (Fachzeitschriften)	2221	3221	23	200,00	200,00	0,00	200,00	200,00	0,00
1/016000-618000	Instandhaltung von sonstigen Anlagen	2224	3224	24	500,00	500,00	0,00	500,00	500,00	0,00
1/016000-618900	Instandhaltung der Ausstattung EDV Software Wartung	2224	3224	24	40.600,00	40.600,00	0,00	40.600,00	40.600,00	0,00
1/016000-631000		2222	3222	24	0,00	0,00	0,00	0,00	0,00	0,00
1/016000-631001	Mobiltelefonie	2222	3222	24	200,00	400,00	-200,00	200,00	400,00	-200,00
1/016000-631100	Internetkosten/Internetdienste	2222	3222	24	1.800,00	1.500,00	300,00	1.800,00	1.500,00	300,00
1/016000-670000	Versicherungen	2222	3222	24	6.400,00	4.300,00	2.100,00	6.400,00	4.300,00	2.100,00
1/016000-680100	Planmäßige Abschreibung	2226			5.000,00	5.000,00	0,00	0,00	0,00	0,00
1/016000-680700	Planmäßige Abschreibung	2226			14.900,00	14.900,00	0,00	0,00	0,00	0,00
1/016000-700000	Mietaufwand (EDV-Software, div. Abos, Homepage, APP)	2223	3223	24	17.000,00	17.000,00	0,00	17.000,00	17.000,00	0,00
1/016000-728000	Entgelte für sonstige Leistungen	2225	3225	24	40.000,00	75.000,00	-35.000,00	40.000,00	75.000,00	-35.000,00
1/016000-728001	Homepage Fohnsdorf	2225	3225	24	1.100,00	1.100,00	0,00	1.100,00	1.100,00	0,00
1/016000-728003	Entgelte für sonstige Leistungen (Kommunalnet)	2225	3225	24	1.900,00	1.900,00	0,00	1.900,00	1.900,00	0,00
SU 22 / 32	**Summe Aufwendungen / Auszahlungen operative Gebarung**				**138.800,00**	**173.700,00**	**-34.900,00**	**118.900,00**	**153.800,00**	**-34.900,00**
SA 0 / SA 1	**(0) Nettoergebnis (21 - 22) / (1) Geldfluss operative Gebarung (31 – 32)**				**-138.800,00**	**-173.700,00**	**34.900,00**	**-118.900,00**	**-153.800,00**	**34.900,00**
2/016000+894200	Entnahmen von zweckgebundenen Haushaltsrücklagen ohne ZMR gemäß § 191 StGHVO	2301			1.900,00	1.900,00	0,00	0,00	0,00	0,00

		MVAG EH	MVAG FH	VC	QU	Ergebnisvoranschlag VA 2024 inkl. NVA	Ergebnisvoranschlag VA 2024	Ergebnisvoranschlag 1. NVA	Finanzierungsvoranschlag VA 2024 inkl. NVA	Finanzierungsvoranschlag VA 2024	Finanzierungsvoranschlag 1. NVA
1/016000-794200	Zuweisung an zweckgebundene Haushaltsrücklagen ohne ZMR gemäß § 191 StGHVO	2401				0,00	0,00	0,00	0,00	0,00	0,00
SA01	**Saldo (01) Haushaltsrücklagen (230 - 240)**					**1.900,00**	**1.900,00**	**0,00**	**0,00**	**0,00**	**0,00**
SA00	**Saldo (00) Nettoergebnis nach Haushaltsrücklagen (Saldo 0 + Saldo 01)**					**-136.900,00**	**-171.800,00**	**34.900,00**			
Investive Gebarung											
SU 33	**Summe Einzahlungen investive Gebarung**								**0,00**	**0,00**	**0,00**
SU 34	**Summe Auszahlungen investive Gebarung**								**0,00**	**0,00**	**0,00**
SA2	**Saldo (2) Geldfluss aus der Investiven Gebarung (33 – 34)**								**0,00**	**0,00**	**0,00**
SA3	**Saldo (3) Nettofinanzierungssaldo (Saldo 1 + Saldo 2)**								**-118.900,00**	**-153.800,00**	**34.900,00**
Finanzierungstätigkeit											
SU 35	**Summe Einzahlungen aus der Finanzierungstätigkeit**								**0,00**	**0,00**	**0,00**
SU 36	**Summe Auszahlungen aus der Finanzierungstätigkeit**								**0,00**	**0,00**	**0,00**
SA4	**Saldo (4) Geldfluss aus der Finanzierungstätigkeit (35 – 36)**								**0,00**	**0,00**	**0,00**
SA5	**Saldo (5) Geldfluss aus der voranschlagswirksamen Gebarung (Saldo 3 + Saldo 4)**								**-118.900,00**	**-153.800,00**	**34.900,00**
016005	**Elektronische Datenverarbeitung SONSTIGE VH 2022**										
Operative Gebarung											
6/016005+871110	Kapitaltransfers aus Gemeinde-Bedarfszuweisungsmittel - investive Vorhaben	2121	3121	2	33	0,00	0,00	0,00	0,00	0,00	0,00
SU 21 / 31	**Summe Erträge / Einzahlungen operative Gebarung**					**0,00**	**0,00**	**0,00**	**0,00**	**0,00**	**0,00**
SU 22 / 32	**Summe Aufwendungen / Auszahlungen operative Gebarung**					**0,00**	**0,00**	**0,00**	**0,00**	**0,00**	**0,00**
SA 0 / SA 1	**(0) Nettoergebnis (21 - 22) / (1) Geldfluss operative Gebarung (31 – 32)**					**0,00**	**0,00**	**0,00**	**0,00**	**0,00**	**0,00**
6/016005+894120	Entnahmen von zweckgebundenen Haushaltsrücklagen gemäß § 189 Abs. 2 StGHVO	2301		2		0,00	0,00	0,00	0,00	0,00	0,00
SA01	**Saldo (01) Haushaltsrücklagen (230 - 240)**					**0,00**	**0,00**	**0,00**	**0,00**	**0,00**	**0,00**
SA00	**Saldo (00) Nettoergebnis nach Haushaltsrücklagen (Saldo 0 + Saldo 01)**					**0,00**	**0,00**	**0,00**			
Investive Gebarung											
SU 33	**Summe Einzahlungen investive Gebarung**								**0,00**	**0,00**	**0,00**
5/016005-042000	Amts-, Betriebs- und Geschäftsausstattung (Server IT)		3415	2	41	0,00	0,00	0,00	0,00	0,00	0,00
SU 34	**Summe Auszahlungen investive Gebarung**								**0,00**	**0,00**	**0,00**
SA2	**Saldo (2) Geldfluss aus der Investiven Gebarung (33 – 34)**								**0,00**	**0,00**	**0,00**
SA3	**Saldo (3) Nettofinanzierungssaldo (Saldo 1 + Saldo 2)**								**0,00**	**0,00**	**0,00**
Finanzierungstätigkeit											
SU 35	**Summe Einzahlungen aus der Finanzierungstätigkeit**								**0,00**	**0,00**	**0,00**
SU 36	**Summe Auszahlungen aus der Finanzierungstätigkeit**								**0,00**	**0,00**	**0,00**

		MVAG EH	MVAG FH	VC QU	Ergebnisvoranschlag VA 2024 inkl. NVA	Ergebnisvoranschlag VA 2024	Ergebnisvoranschlag 1. NVA	Finanzierungsvoranschlag VA 2024 inkl. NVA	Finanzierungsvoranschlag VA 2024	Finanzierungsvoranschlag 1. NVA
SA4	**Saldo (4) Geldfluss aus der Finanzierungstätigkeit (35 – 36)**							**0,00**	**0,00**	**0,00**
SA5	**Saldo (5) Geldfluss aus der voranschlagswirksamen Gebarung (Saldo 3 + Saldo 4)**							**0,00**	**0,00**	**0,00**
019	**Repräsentation**									
019000	**Repräsentationen**									
Operative Gebarung										
SU 21 / 31	**Summe Erträge / Einzahlungen operative Gebarung**				**0,00**	**0,00**	**0,00**	**0,00**	**0,00**	**0,00**
1/019000-723000	Amtspauschalien und Repräsentationsausgaben	2225	3225	24	1.000,00	2.000,00	-1.000,00	1.000,00	2.000,00	-1.000,00
1/019000-754200	Transfers an Körperschaften öffentlichen Rechtes	2231	3231	26	1.000,00	1.000,00	0,00	1.000,00	1.000,00	0,00
1/019000-755000	Lfd. Transferzahlungen an Unternehmungen	2233	3233	27	500,00	500,00	0,00	500,00	500,00	0,00
1/019000-757000	Transfers an private Organisationen ohne Erwerbszweck	2234	3234	27	500,00	500,00	0,00	500,00	500,00	0,00
1/019000-757100	Transfers an Schulen/KiGa/Hort	2234	3234	27	1.500,00	2.000,00	-500,00	1.500,00	2.000,00	-500,00
SU 22 / 32	**Summe Aufwendungen / Auszahlungen operative Gebarung**				**4.500,00**	**6.000,00**	**-1.500,00**	**4.500,00**	**6.000,00**	**-1.500,00**
SA 0 / SA 1	**(0) Nettoergebnis (21 - 22) / (1) Geldfluss operative Gebarung (31 – 32)**				**-4.500,00**	**-6.000,00**	**1.500,00**	**-4.500,00**	**-6.000,00**	**1.500,00**
SA01	**Saldo (01) Haushaltsrücklagen (230 - 240)**				**0,00**	**0,00**	**0,00**	**0,00**	**0,00**	**0,00**
SA00	**Saldo (00) Nettoergebnis nach Haushaltsrücklagen (Saldo 0 + Saldo 01)**				**-4.500,00**	**-6.000,00**	**1.500,00**			
Investive Gebarung										
SU 33	**Summe Einzahlungen investive Gebarung**							**0,00**	**0,00**	**0,00**
SU 34	**Summe Auszahlungen investive Gebarung**							**0,00**	**0,00**	**0,00**
SA2	**Saldo (2) Geldfluss aus der Investiven Gebarung (33 – 34)**							**0,00**	**0,00**	**0,00**
SA3	**Saldo (3) Nettofinanzierungssaldo (Saldo 1 + Saldo 2)**							**-4.500,00**	**-6.000,00**	**1.500,00**
Finanzierungstätigkeit										
SU 35	**Summe Einzahlungen aus der Finanzierungstätigkeit**							**0,00**	**0,00**	**0,00**
SU 36	**Summe Auszahlungen aus der Finanzierungstätigkeit**							**0,00**	**0,00**	**0,00**
SA4	**Saldo (4) Geldfluss aus der Finanzierungstätigkeit (35 – 36)**							**0,00**	**0,00**	**0,00**
SA5	**Saldo (5) Geldfluss aus der voranschlagswirksamen Gebarung (Saldo 3 + Saldo 4)**							**-4.500,00**	**-6.000,00**	**1.500,00**
02	**Hauptverwaltung**									
021	**Statistisches Amt**									
021000	**Statistisches Amt**									
Operative Gebarung										
2/021000+816000	Kostenbeiträge (Kostenersätze) für sonstige Leistungen	2114	3114	13	300,00	300,00	0,00	300,00	300,00	0,00
SU 21 / 31	**Summe Erträge / Einzahlungen operative Gebarung**				**300,00**	**300,00**	**0,00**	**300,00**	**300,00**	**0,00**

		MVAG EH	MVAG FH	VC QU	Ergebnisvoranschlag VA 2024 inkl. NVA	Ergebnisvoranschlag VA 2024	Ergebnisvoranschlag 1. NVA	Finanzierungsvoranschlag VA 2024 inkl. NVA	Finanzierungsvoranschlag VA 2024	Finanzierungsvoranschlag 1. NVA
SU 22 / 32	**Summe Aufwendungen / Auszahlungen operative Gebarung**				**0,00**	**0,00**	**0,00**	**0,00**	**0,00**	**0,00**
SA 0 / SA 1	**(0) Nettoergebnis (21 - 22) / (1) Geldfluss operative Gebarung (31 – 32)**				**300,00**	**300,00**	**0,00**	**300,00**	**300,00**	**0,00**
SA01	**Saldo (01) Haushaltsrücklagen (230 - 240)**				**0,00**	**0,00**	**0,00**	**0,00**	**0,00**	**0,00**
SA00	**Saldo (00) Nettoergebnis nach Haushaltsrücklagen (Saldo 0 + Saldo 01)**				**300,00**	**300,00**	**0,00**			
Investive Gebarung										
SU 33	**Summe Einzahlungen investive Gebarung**							**0,00**	**0,00**	**0,00**
SU 34	**Summe Auszahlungen investive Gebarung**							**0,00**	**0,00**	**0,00**
SA2	**Saldo (2) Geldfluss aus der Investiven Gebarung (33 – 34)**							**0,00**	**0,00**	**0,00**
SA3	**Saldo (3) Nettofinanzierungssaldo (Saldo 1 + Saldo 2)**							**300,00**	**300,00**	**0,00**
Finanzierungstätigkeit										
SU 35	**Summe Einzahlungen aus der Finanzierungstätigkeit**							**0,00**	**0,00**	**0,00**
SU 36	**Summe Auszahlungen aus der Finanzierungstätigkeit**							**0,00**	**0,00**	**0,00**
SA4	**Saldo (4) Geldfluss aus der Finanzierungstätigkeit (35 – 36)**							**0,00**	**0,00**	**0,00**
SA5	**Saldo (5) Geldfluss aus der voranschlagswirksamen Gebarung (Saldo 3 + Saldo 4)**							**300,00**	**300,00**	**0,00**
022	**Standesamt**									
022000	**Standesamt**									
Operative Gebarung										
2/022000+816000	Kostenersatz Porto	2114	3114	13	100,00	0,00	100,00	100,00	0,00	100,00
SU 21 / 31	**Summe Erträge / Einzahlungen operative Gebarung**				**100,00**	**0,00**	**100,00**	**100,00**	**0,00**	**100,00**
1/022000-400000	Geringwertige Wirtschaftsgüter	2221	3221	23	0,00	0,00	0,00	0,00	0,00	0,00
1/022000-456000	Schreib-, Zeichen- und sonstige Büromittel	2221	3221	23	100,00	200,00	-100,00	100,00	200,00	-100,00
1/022000-457000	Druckwerke	2221	3221	23	300,00	500,00	-200,00	300,00	500,00	-200,00
1/022000-670000	Versicherungen	2222	3222	24	0,00	0,00	0,00	0,00	0,00	0,00
1/022000-723000	Amtspauschalien und Repräsentationsaufwendungen	2225	3225	24	300,00	700,00	-400,00	300,00	700,00	-400,00
1/022000-726000	Mitgliedsbeiträge	2225	3225	24	200,00	400,00	-200,00	200,00	400,00	-200,00
SU 22 / 32	**Summe Aufwendungen / Auszahlungen operative Gebarung**				**900,00**	**1.800,00**	**-900,00**	**900,00**	**1.800,00**	**-900,00**
SA 0 / SA 1	**(0) Nettoergebnis (21 - 22) / (1) Geldfluss operative Gebarung (31 – 32)**				**-800,00**	**-1.800,00**	**1.000,00**	**-800,00**	**-1.800,00**	**1.000,00**
SA01	**Saldo (01) Haushaltsrücklagen (230 - 240)**				**0,00**	**0,00**	**0,00**	**0,00**	**0,00**	**0,00**
SA00	**Saldo (00) Nettoergebnis nach Haushaltsrücklagen (Saldo 0 + Saldo 01)**				**-800,00**	**-1.800,00**	**1.000,00**			
Investive Gebarung										
SU 33	**Summe Einzahlungen investive Gebarung**							**0,00**	**0,00**	**0,00**
SU 34	**Summe Auszahlungen investive Gebarung**							**0,00**	**0,00**	**0,00**
SA2	**Saldo (2) Geldfluss aus der Investiven Gebarung (33 – 34)**							**0,00**	**0,00**	**0,00**
SA3	**Saldo (3) Nettofinanzierungssaldo (Saldo 1 + Saldo 2)**							**-800,00**	**-1.800,00**	**1.000,00**

		MVAG EH	MVAG FH	VC QU	Ergebnisvoranschlag VA 2024 inkl. NVA	Ergebnisvoranschlag VA 2024	Ergebnisvoranschlag 1. NVA	Finanzierungsvoranschlag VA 2024 inkl. NVA	Finanzierungsvoranschlag VA 2024	Finanzierungsvoranschlag 1. NVA
Finanzierungstätigkeit										
SU 35	**Summe Einzahlungen aus der Finanzierungstätigkeit**							**0,00**	**0,00**	**0,00**
SU 36	**Summe Auszahlungen aus der Finanzierungstätigkeit**							**0,00**	**0,00**	**0,00**
SA4	**Saldo (4) Geldfluss aus der Finanzierungstätigkeit (35 – 36)**							**0,00**	**0,00**	**0,00**
SA5	**Saldo (5) Geldfluss aus der voranschlagswirksamen Gebarung (Saldo 3 + Saldo 4)**							**-800,00**	**-1.800,00**	**1.000,00**
023	**Einwohneramt**									
023000	**Einwohneramt**									
Operative Gebarung										
2/023000+816000	Kostenbeiträge (Kostenersätze) für sonstige Leistungen	2114	3114	13	100,00	100,00	0,00	100,00	100,00	0,00
SU 21 / 31	**Summe Erträge / Einzahlungen operative Gebarung**				**100,00**	**100,00**	**0,00**	**100,00**	**100,00**	**0,00**
SU 22 / 32	**Summe Aufwendungen / Auszahlungen operative Gebarung**				**0,00**	**0,00**	**0,00**	**0,00**	**0,00**	**0,00**
SA 0 / SA 1	**(0) Nettoergebnis (21 - 22) / (1) Geldfluss operative Gebarung (31 – 32)**				**100,00**	**100,00**	**0,00**	**100,00**	**100,00**	**0,00**
SA01	**Saldo (01) Haushaltsrücklagen (230 - 240)**				**0,00**	**0,00**	**0,00**	**0,00**	**0,00**	**0,00**
SA00	**Saldo (00) Nettoergebnis nach Haushaltsrücklagen (Saldo 0 + Saldo 01)**				**100,00**	**100,00**	**0,00**			
Investive Gebarung										
SU 33	**Summe Einzahlungen investive Gebarung**							**0,00**	**0,00**	**0,00**
SU 34	**Summe Auszahlungen investive Gebarung**							**0,00**	**0,00**	**0,00**
SA2	**Saldo (2) Geldfluss aus der Investiven Gebarung (33 – 34)**							**0,00**	**0,00**	**0,00**
SA3	**Saldo (3) Nettofinanzierungssaldo (Saldo 1 + Saldo 2)**							**100,00**	**100,00**	**0,00**
Finanzierungstätigkeit										
SU 35	**Summe Einzahlungen aus der Finanzierungstätigkeit**							**0,00**	**0,00**	**0,00**
SU 36	**Summe Auszahlungen aus der Finanzierungstätigkeit**							**0,00**	**0,00**	**0,00**
SA4	**Saldo (4) Geldfluss aus der Finanzierungstätigkeit (35 – 36)**							**0,00**	**0,00**	**0,00**
SA5	**Saldo (5) Geldfluss aus der voranschlagswirksamen Gebarung (Saldo 3 + Saldo 4)**							**100,00**	**100,00**	**0,00**
024	**Wahlamt**									
024000	**Wahlangelegenheiten**									
Operative Gebarung										
2/024000+816100	Kostenbeiträge Wahlen/Volksrechtegesetz (Wahlamt)	2114	3114	13	3.000,00	10.000,00	-7.000,00	3.000,00	10.000,00	-7.000,00
SU 21 / 31	**Summe Erträge / Einzahlungen operative Gebarung**				**3.000,00**	**10.000,00**	**-7.000,00**	**3.000,00**	**10.000,00**	**-7.000,00**
1/024000-400000	Geringwertige Wirtschaftsgüter	2221	3221	23	0,00	200,00	-200,00	0,00	200,00	-200,00
1/024000-456000	Schreib-, Zeichen- und sonstige Büromittel	2221	3221	23	0,00	100,00	-100,00	0,00	100,00	-100,00
1/024000-458000	Mittel zur ärztlichen Betreuung und Gesundheitsvorsorge Gemeinderatswahl	2221	3221	23	0,00	100,00	-100,00	0,00	100,00	-100,00
1/024000-680700	Planmäßige Abschreibung	2226			800,00	800,00	0,00	0,00	0,00	0,00

		MVAG		VC QU	Ergebnisvoranschlag			Finanzierungsvoranschlag		
		EH	FH		VA 2024 inkl. NVA	VA 2024	1. NVA	VA 2024 inkl. NVA	VA 2024	1. NVA
1/024000-700000	Miet- und Pachtaufwand	2223	3223	24	0,00	200,00	-200,00	0,00	200,00	-200,00
1/024000-728000	Entgelte für sonstige Leistungen	2225	3225	24	0,00	6.600,00	-6.600,00	0,00	6.600,00	-6.600,00
SU 22 / 32	**Summe Aufwendungen / Auszahlungen operative Gebarung**				**800,00**	**8.000,00**	**-7.200,00**	**0,00**	**7.200,00**	**-7.200,00**
SA 0 / SA 1	**(0) Nettoergebnis (21 - 22) / (1) Geldfluss operative Gebarung (31 – 32)**				**2.200,00**	**2.000,00**	**200,00**	**3.000,00**	**2.800,00**	**200,00**
SA01	**Saldo (01) Haushaltsrücklagen (230 - 240)**				**0,00**	**0,00**	**0,00**	**0,00**	**0,00**	**0,00**
SA00	**Saldo (00) Nettoergebnis nach Haushaltsrücklagen (Saldo 0 + Saldo 01)**				**2.200,00**	**2.000,00**	**200,00**			
Investive Gebarung										
SU 33	**Summe Einzahlungen investive Gebarung**							**0,00**	**0,00**	**0,00**
SU 34	**Summe Auszahlungen investive Gebarung**							**0,00**	**0,00**	**0,00**
SA2	**Saldo (2) Geldfluss aus der Investiven Gebarung (33 – 34)**							**0,00**	**0,00**	**0,00**
SA3	**Saldo (3) Nettofinanzierungssaldo (Saldo 1 + Saldo 2)**							**3.000,00**	**2.800,00**	**200,00**
Finanzierungstätigkeit										
SU 35	**Summe Einzahlungen aus der Finanzierungstätigkeit**							**0,00**	**0,00**	**0,00**
SU 36	**Summe Auszahlungen aus der Finanzierungstätigkeit**							**0,00**	**0,00**	**0,00**
SA4	**Saldo (4) Geldfluss aus der Finanzierungstätigkeit (35 – 36)**							**0,00**	**0,00**	**0,00**
SA5	**Saldo (5) Geldfluss aus der voranschlagswirksamen Gebarung (Saldo 3 + Saldo 4)**							**3.000,00**	**2.800,00**	**200,00**
024001	**Bundespräsidentenwahl**									
Operative Gebarung										
2/024001+816100	Kostenbeiträge Wahlen/Volksrechtegesetz (Bundespräsidentenwahl)	2114	3114	13	6.000,00	6.000,00	0,00	6.000,00	6.000,00	0,00
SU 21 / 31	**Summe Erträge / Einzahlungen operative Gebarung**				**6.000,00**	**6.000,00**	**0,00**	**6.000,00**	**6.000,00**	**0,00**
1/024001-400000	Geringwertige Wirtschaftsgüter	2221	3221	23	0,00	0,00	0,00	0,00	0,00	0,00
1/024001-456000	Schreib-, Zeichen- und sonstige Büromittel	2221	3221	23	0,00	0,00	0,00	0,00	0,00	0,00
1/024001-630000	Postdienste	2222	3222	24	0,00	0,00	0,00	0,00	0,00	0,00
1/024001-700000	Miet- und Pachtaufwand	2223	3223	24	0,00	0,00	0,00	0,00	0,00	0,00
1/024001-728000	Entgelte für sonstige Leistungen	2225	3225	24	0,00	0,00	0,00	0,00	0,00	0,00
SU 22 / 32	**Summe Aufwendungen / Auszahlungen operative Gebarung**				**0,00**	**0,00**	**0,00**	**0,00**	**0,00**	**0,00**
SA 0 / SA 1	**(0) Nettoergebnis (21 - 22) / (1) Geldfluss operative Gebarung (31 – 32)**				**6.000,00**	**6.000,00**	**0,00**	**6.000,00**	**6.000,00**	**0,00**
SA01	**Saldo (01) Haushaltsrücklagen (230 - 240)**				**0,00**	**0,00**	**0,00**	**0,00**	**0,00**	**0,00**
SA00	**Saldo (00) Nettoergebnis nach Haushaltsrücklagen (Saldo 0 + Saldo 01)**				**6.000,00**	**6.000,00**	**0,00**			
Investive Gebarung										
SU 33	**Summe Einzahlungen investive Gebarung**							**0,00**	**0,00**	**0,00**
SU 34	**Summe Auszahlungen investive Gebarung**							**0,00**	**0,00**	**0,00**
SA2	**Saldo (2) Geldfluss aus der Investiven Gebarung (33 – 34)**							**0,00**	**0,00**	**0,00**
SA3	**Saldo (3) Nettofinanzierungssaldo (Saldo 1 + Saldo 2)**							**6.000,00**	**6.000,00**	**0,00**

		MVAG EH	MVAG FH	VC QU	Ergebnisvoranschlag VA 2024 inkl. NVA	Ergebnisvoranschlag VA 2024	Ergebnisvoranschlag 1. NVA	Finanzierungsvoranschlag VA 2024 inkl. NVA	Finanzierungsvoranschlag VA 2024	Finanzierungsvoranschlag 1. NVA
Finanzierungstätigkeit										
SU 35	**Summe Einzahlungen aus der Finanzierungstätigkeit**							**0,00**	**0,00**	**0,00**
SU 36	**Summe Auszahlungen aus der Finanzierungstätigkeit**							**0,00**	**0,00**	**0,00**
SA4	**Saldo (4) Geldfluss aus der Finanzierungstätigkeit (35 – 36)**							**0,00**	**0,00**	**0,00**
SA5	**Saldo (5) Geldfluss aus der voranschlagswirksamen Gebarung (Saldo 3 + Saldo 4)**							**6.000,00**	**6.000,00**	**0,00**
024002	**Nationalratswahl**									
Operative Gebarung										
SU 21 / 31	**Summe Erträge / Einzahlungen operative Gebarung**				**0,00**	**0,00**	**0,00**	**0,00**	**0,00**	**0,00**
1/024002-400000	Geringwertige Wirtschaftsgüter	2221	3221	23	200,00	200,00	0,00	200,00	200,00	0,00
1/024002-456000	Schreib-, Zeichen- und sonstige Büromittel	2221	3221	23	400,00	400,00	0,00	400,00	400,00	0,00
1/024002-630000	Postdienste	2222	3222	24	14.000,00	14.000,00	0,00	14.000,00	14.000,00	0,00
1/024002-700000	Miet- und Pachtaufwand	2223	3223	24	500,00	500,00	0,00	500,00	500,00	0,00
1/024002-728000	Entgelte für sonstige Leistungen	2225	3225	24	5.500,00	3.000,00	2.500,00	5.500,00	3.000,00	2.500,00
SU 22 / 32	**Summe Aufwendungen / Auszahlungen operative Gebarung**				**20.600,00**	**18.100,00**	**2.500,00**	**20.600,00**	**18.100,00**	**2.500,00**
SA 0 / SA 1	**(0) Nettoergebnis (21 - 22) / (1) Geldfluss operative Gebarung (31 – 32)**				**-20.600,00**	**-18.100,00**	**-2.500,00**	**-20.600,00**	**-18.100,00**	**-2.500,00**
SA01	**Saldo (01) Haushaltsrücklagen (230 - 240)**				**0,00**	**0,00**	**0,00**	**0,00**	**0,00**	**0,00**
SA00	**Saldo (00) Nettoergebnis nach Haushaltsrücklagen (Saldo 0 + Saldo 01)**				**-20.600,00**	**-18.100,00**	**-2.500,00**			
Investive Gebarung										
SU 33	**Summe Einzahlungen investive Gebarung**							**0,00**	**0,00**	**0,00**
SU 34	**Summe Auszahlungen investive Gebarung**							**0,00**	**0,00**	**0,00**
SA2	**Saldo (2) Geldfluss aus der Investiven Gebarung (33 – 34)**							**0,00**	**0,00**	**0,00**
SA3	**Saldo (3) Nettofinanzierungssaldo (Saldo 1 + Saldo 2)**							**-20.600,00**	**-18.100,00**	**-2.500,00**
Finanzierungstätigkeit										
SU 35	**Summe Einzahlungen aus der Finanzierungstätigkeit**							**0,00**	**0,00**	**0,00**
SU 36	**Summe Auszahlungen aus der Finanzierungstätigkeit**							**0,00**	**0,00**	**0,00**
SA4	**Saldo (4) Geldfluss aus der Finanzierungstätigkeit (35 – 36)**							**0,00**	**0,00**	**0,00**
SA5	**Saldo (5) Geldfluss aus der voranschlagswirksamen Gebarung (Saldo 3 + Saldo 4)**							**-20.600,00**	**-18.100,00**	**-2.500,00**
024003	**EU-Wahl**									
Operative Gebarung										
SU 21 / 31	**Summe Erträge / Einzahlungen operative Gebarung**				**0,00**	**0,00**	**0,00**	**0,00**	**0,00**	**0,00**
1/024003-400000	Geringwertige Wirtschaftsgüter	2221	3221	23	0,00	200,00	-200,00	0,00	200,00	-200,00
1/024003-456000	Schreib-, Zeichen- und sonstige Büromittel	2221	3221	23	400,00	400,00	0,00	400,00	400,00	0,00
1/024003-630000	Postdienste	2222	3222	24	14.000,00	14.000,00	0,00	14.000,00	14.000,00	0,00
1/024003-700000	Miet- und Pachtaufwand	2223	3223	24	200,00	500,00	-300,00	200,00	500,00	-300,00

		MVAG EH	MVAG FH	VC QU	Ergebnisvoranschlag VA 2024 inkl. NVA	Ergebnisvoranschlag VA 2024	Ergebnisvoranschlag 1. NVA	Finanzierungsvoranschlag VA 2024 inkl. NVA	Finanzierungsvoranschlag VA 2024	Finanzierungsvoranschlag 1. NVA
1/024003-728000	Entgelte für sonstige Leistungen	2225	3225	24	3.300,00	3.000,00	300,00	3.300,00	3.000,00	300,00
SU 22 / 32	**Summe Aufwendungen / Auszahlungen operative Gebarung**				**17.900,00**	**18.100,00**	**-200,00**	**17.900,00**	**18.100,00**	**-200,00**
SA 0 / SA 1	**(0) Nettoergebnis (21 - 22) / (1) Geldfluss operative Gebarung (31 – 32)**				**-17.900,00**	**-18.100,00**	**200,00**	**-17.900,00**	**-18.100,00**	**200,00**
SA01	**Saldo (01) Haushaltsrücklagen (230 - 240)**				**0,00**	**0,00**	**0,00**	**0,00**	**0,00**	**0,00**
SA00	**Saldo (00) Nettoergebnis nach Haushaltsrücklagen (Saldo 0 + Saldo 01)**				**-17.900,00**	**-18.100,00**	**200,00**			
Investive Gebarung										
SU 33	**Summe Einzahlungen investive Gebarung**							**0,00**	**0,00**	**0,00**
SU 34	**Summe Auszahlungen investive Gebarung**							**0,00**	**0,00**	**0,00**
SA2	**Saldo (2) Geldfluss aus der Investiven Gebarung (33 – 34)**							**0,00**	**0,00**	**0,00**
SA3	**Saldo (3) Nettofinanzierungssaldo (Saldo 1 + Saldo 2)**							**-17.900,00**	**-18.100,00**	**200,00**
Finanzierungstätigkeit										
SU 35	**Summe Einzahlungen aus der Finanzierungstätigkeit**							**0,00**	**0,00**	**0,00**
SU 36	**Summe Auszahlungen aus der Finanzierungstätigkeit**							**0,00**	**0,00**	**0,00**
SA4	**Saldo (4) Geldfluss aus der Finanzierungstätigkeit (35 – 36)**							**0,00**	**0,00**	**0,00**
SA5	**Saldo (5) Geldfluss aus der voranschlagswirksamen Gebarung (Saldo 3 + Saldo 4)**							**-17.900,00**	**-18.100,00**	**200,00**
024004	**Landtagswahl**									
Operative Gebarung										
SU 21 / 31	**Summe Erträge / Einzahlungen operative Gebarung**				**0,00**	**0,00**	**0,00**	**0,00**	**0,00**	**0,00**
1/024004-400000	Geringwertige Wirtschaftsgüter	2221	3221	23	200,00	200,00	0,00	200,00	200,00	0,00
1/024004-456000	Schreib-, Zeichen- und sonstige Büromittel	2221	3221	23	400,00	400,00	0,00	400,00	400,00	0,00
1/024004-630000	Postdienste	2222	3222	24	14.000,00	14.000,00	0,00	14.000,00	14.000,00	0,00
1/024004-700000	Miet- und Pachtaufwand	2223	3223	24	500,00	500,00	0,00	500,00	500,00	0,00
1/024004-728000	Entgelte für sonstige Leistungen	2225	3225	24	5.500,00	3.000,00	2.500,00	5.500,00	3.000,00	2.500,00
SU 22 / 32	**Summe Aufwendungen / Auszahlungen operative Gebarung**				**20.600,00**	**18.100,00**	**2.500,00**	**20.600,00**	**18.100,00**	**2.500,00**
SA 0 / SA 1	**(0) Nettoergebnis (21 - 22) / (1) Geldfluss operative Gebarung (31 – 32)**				**-20.600,00**	**-18.100,00**	**-2.500,00**	**-20.600,00**	**-18.100,00**	**-2.500,00**
SA01	**Saldo (01) Haushaltsrücklagen (230 - 240)**				**0,00**	**0,00**	**0,00**	**0,00**	**0,00**	**0,00**
SA00	**Saldo (00) Nettoergebnis nach Haushaltsrücklagen (Saldo 0 + Saldo 01)**				**-20.600,00**	**-18.100,00**	**-2.500,00**			
Investive Gebarung										
SU 33	**Summe Einzahlungen investive Gebarung**							**0,00**	**0,00**	**0,00**
SU 34	**Summe Auszahlungen investive Gebarung**							**0,00**	**0,00**	**0,00**
SA2	**Saldo (2) Geldfluss aus der Investiven Gebarung (33 – 34)**							**0,00**	**0,00**	**0,00**
SA3	**Saldo (3) Nettofinanzierungssaldo (Saldo 1 + Saldo 2)**							**-20.600,00**	**-18.100,00**	**-2.500,00**
Finanzierungstätigkeit										
SU 35	**Summe Einzahlungen aus der Finanzierungstätigkeit**							**0,00**	**0,00**	**0,00**
SU 36	**Summe Auszahlungen aus der Finanzierungstätigkeit**							**0,00**	**0,00**	**0,00**
SA4	**Saldo (4) Geldfluss aus der Finanzierungstätigkeit (35 – 36)**							**0,00**	**0,00**	**0,00**

		MVAG EH	MVAG FH	VC QU	Ergebnisvoranschlag VA 2024 inkl. NVA	Ergebnisvoranschlag VA 2024	Ergebnisvoranschlag 1. NVA	Finanzierungsvoranschlag VA 2024 inkl. NVA	Finanzierungsvoranschlag VA 2024	Finanzierungsvoranschlag 1. NVA
SA5	**Saldo (5) Geldfluss aus der voranschlagswirksamen Gebarung (Saldo 3 + Saldo 4)**							**-20.600,00**	**-18.100,00**	**-2.500,00**
024005	**Gemeinderatswahl**									
Operative Gebarung										
SU 21 / 31	**Summe Erträge / Einzahlungen operative Gebarung**				**0,00**	**0,00**	**0,00**	**0,00**	**0,00**	**0,00**
1/024005-728000	Entgelte für sonstige Leistungen	2225	3225	24	0,00	0,00	0,00	0,00	0,00	0,00
SU 22 / 32	**Summe Aufwendungen / Auszahlungen operative Gebarung**				**0,00**	**0,00**	**0,00**	**0,00**	**0,00**	**0,00**
SA 0 / SA 1	**(0) Nettoergebnis (21 - 22) / (1) Geldfluss operative Gebarung (31 – 32)**				**0,00**	**0,00**	**0,00**	**0,00**	**0,00**	**0,00**
SA01	**Saldo (01) Haushaltsrücklagen (230 - 240)**				**0,00**	**0,00**	**0,00**	**0,00**	**0,00**	**0,00**
SA00	**Saldo (00) Nettoergebnis nach Haushaltsrücklagen (Saldo 0 + Saldo 01)**				**0,00**	**0,00**	**0,00**			
Investive Gebarung										
SU 33	**Summe Einzahlungen investive Gebarung**							**0,00**	**0,00**	**0,00**
SU 34	**Summe Auszahlungen investive Gebarung**							**0,00**	**0,00**	**0,00**
SA2	**Saldo (2) Geldfluss aus der Investiven Gebarung (33 – 34)**							**0,00**	**0,00**	**0,00**
SA3	**Saldo (3) Nettofinanzierungssaldo (Saldo 1 + Saldo 2)**							**0,00**	**0,00**	**0,00**
Finanzierungstätigkeit										
SU 35	**Summe Einzahlungen aus der Finanzierungstätigkeit**							**0,00**	**0,00**	**0,00**
SU 36	**Summe Auszahlungen aus der Finanzierungstätigkeit**							**0,00**	**0,00**	**0,00**
SA4	**Saldo (4) Geldfluss aus der Finanzierungstätigkeit (35 – 36)**							**0,00**	**0,00**	**0,00**
SA5	**Saldo (5) Geldfluss aus der voranschlagswirksamen Gebarung (Saldo 3 + Saldo 4)**							**0,00**	**0,00**	**0,00**
024009	**Volksbegehren**									
Operative Gebarung										
2/024009+816100	Kostenbeiträge Wahlen/Volksrechtegesetz (Volksbegehren)	2114	3114	15	6.500,00	0,00	6.500,00	6.500,00	0,00	6.500,00
SU 21 / 31	**Summe Erträge / Einzahlungen operative Gebarung**				**6.500,00**	**0,00**	**6.500,00**	**6.500,00**	**0,00**	**6.500,00**
SU 22 / 32	**Summe Aufwendungen / Auszahlungen operative Gebarung**				**0,00**	**0,00**	**0,00**	**0,00**	**0,00**	**0,00**
SA 0 / SA 1	**(0) Nettoergebnis (21 - 22) / (1) Geldfluss operative Gebarung (31 – 32)**				**6.500,00**	**0,00**	**6.500,00**	**6.500,00**	**0,00**	**6.500,00**
SA01	**Saldo (01) Haushaltsrücklagen (230 - 240)**				**0,00**	**0,00**	**0,00**	**0,00**	**0,00**	**0,00**
SA00	**Saldo (00) Nettoergebnis nach Haushaltsrücklagen (Saldo 0 + Saldo 01)**				**6.500,00**	**0,00**	**6.500,00**			
Investive Gebarung										
SU 33	**Summe Einzahlungen investive Gebarung**							**0,00**	**0,00**	**0,00**
SU 34	**Summe Auszahlungen investive Gebarung**							**0,00**	**0,00**	**0,00**
SA2	**Saldo (2) Geldfluss aus der Investiven Gebarung (33 – 34)**							**0,00**	**0,00**	**0,00**
SA3	**Saldo (3) Nettofinanzierungssaldo (Saldo 1 + Saldo 2)**							**6.500,00**	**0,00**	**6.500,00**
Finanzierungstätigkeit										
SU 35	**Summe Einzahlungen aus der Finanzierungstätigkeit**							**0,00**	**0,00**	**0,00**
SU 36	**Summe Auszahlungen aus der Finanzierungstätigkeit**							**0,00**	**0,00**	**0,00**

		MVAG EH	MVAG FH	VC QU	Ergebnisvoranschlag VA 2024 inkl. NVA	Ergebnisvoranschlag VA 2024	Ergebnisvoranschlag 1. NVA	Finanzierungsvoranschlag VA 2024 inkl. NVA	Finanzierungsvoranschlag VA 2024	Finanzierungsvoranschlag 1. NVA
SA4	**Saldo (4) Geldfluss aus der Finanzierungstätigkeit (35 – 36)**							**0,00**	**0,00**	**0,00**
SA5	**Saldo (5) Geldfluss aus der voranschlagswirksamen Gebarung (Saldo 3 + Saldo 4)**							**6.500,00**	**0,00**	**6.500,00**
025	**Staatsbürgerschaft**									
025000	**Staatsbürgerschaft**									
Operative Gebarung										
2/025000+816000	Kostenbeiträge (Kostenersätze) für sonstige Leistungen	2114	3114	13	2.200,00	2.200,00	0,00	2.200,00	2.200,00	0,00
SU 21 / 31	**Summe Erträge / Einzahlungen operative Gebarung**				**2.200,00**	**2.200,00**	**0,00**	**2.200,00**	**2.200,00**	**0,00**
1/025000-728900	Druckkostenpauschale	2225	3225	24	900,00	900,00	0,00	900,00	900,00	0,00
SU 22 / 32	**Summe Aufwendungen / Auszahlungen operative Gebarung**				**900,00**	**900,00**	**0,00**	**900,00**	**900,00**	**0,00**
SA 0 / SA 1	**(0) Nettoergebnis (21 - 22) / (1) Geldfluss operative Gebarung (31 – 32)**				**1.300,00**	**1.300,00**	**0,00**	**1.300,00**	**1.300,00**	**0,00**
SA01	**Saldo (01) Haushaltsrücklagen (230 - 240)**				**0,00**	**0,00**	**0,00**	**0,00**	**0,00**	**0,00**
SA00	**Saldo (00) Nettoergebnis nach Haushaltsrücklagen (Saldo 0 + Saldo 01)**				**1.300,00**	**1.300,00**	**0,00**			
Investive Gebarung										
SU 33	**Summe Einzahlungen investive Gebarung**							**0,00**	**0,00**	**0,00**
SU 34	**Summe Auszahlungen investive Gebarung**							**0,00**	**0,00**	**0,00**
SA2	**Saldo (2) Geldfluss aus der Investiven Gebarung (33 – 34)**							**0,00**	**0,00**	**0,00**
SA3	**Saldo (3) Nettofinanzierungssaldo (Saldo 1 + Saldo 2)**							**1.300,00**	**1.300,00**	**0,00**
Finanzierungstätigkeit										
SU 35	**Summe Einzahlungen aus der Finanzierungstätigkeit**							**0,00**	**0,00**	**0,00**
SU 36	**Summe Auszahlungen aus der Finanzierungstätigkeit**							**0,00**	**0,00**	**0,00**
SA4	**Saldo (4) Geldfluss aus der Finanzierungstätigkeit (35 – 36)**							**0,00**	**0,00**	**0,00**
SA5	**Saldo (5) Geldfluss aus der voranschlagswirksamen Gebarung (Saldo 3 + Saldo 4)**							**1.300,00**	**1.300,00**	**0,00**
03	**Bauverwaltung**									
030	**Bauamt**									
030000	**Bauamt**									
Operative Gebarung										
2/030000+817000	Erträge aus der Auflösung von sonstigen Rückstellungen	2117			0,00	0,00	0,00	0,00	0,00	0,00
2/030000+827000	Kostenersätze der KWM für die Überlassung von Bedienstete	2116	3116	18	75.900,00	80.000,00	-4.100,00	75.900,00	80.000,00	-4.100,00
2/030000+861300	Lfd. Transferzahlung Land (Abfertigungen)	2121	3121	15	0,00	0,00	0,00	0,00	0,00	0,00
SU 21 / 31	**Summe Erträge / Einzahlungen operative Gebarung**				**75.900,00**	**80.000,00**	**-4.100,00**	**75.900,00**	**80.000,00**	**-4.100,00**
1/030000-400000	Geringwertige Wirtschaftsgüter	2221	3221	23	800,00	1.600,00	-800,00	2.600,00	1.600,00	1.000,00

		MVAG		VC QU	Ergebnisvoranschlag			Finanzierungsvoranschlag		
		EH	FH		VA 2024 inkl. NVA	VA 2024	1. NVA	VA 2024 inkl. NVA	VA 2024	1. NVA
1/030000-452000	Treibstoffe (Fahrzeug Instandhaltungstrupp)	2221	3221	23	0,00	0,00	0,00	0,00	0,00	0,00
1/030000-456000	Schreib-, Zeichen- und sonstige Büromittel	2221	3221	23	500,00	500,00	0,00	500,00	500,00	0,00
1/030000-457000	Druckwerke	2221	3221	23	500,00	500,00	0,00	500,00	500,00	0,00
1/030000-5	Personalkonten verdichtet	22	32		373.300,00	395.000,00	-21.700,00	368.200,00	389.900,00	-21.700,00
1/030000-617000	Instandhaltung von Fahrzeugen (Instandhaltungstrupp)	2224	3224	24	0,00	0,00	0,00	0,00	0,00	0,00
1/030000-618000	Instandhaltung von sonstigen Anlagen	2224	3224	24	100,00	100,00	0,00	100,00	100,00	0,00
1/030000-618900	Instandhaltung der Ausstattung EDV Software Wartung	2224	3224	24	5.800,00	5.800,00	0,00	5.800,00	5.800,00	0,00
1/030000-631000	Telekommunikationsdienste	2222	3222	24	0,00	0,00	0,00	0,00	0,00	0,00
1/030000-631001	Mobiltelefonie	2222	3222	24	200,00	200,00	0,00	200,00	200,00	0,00
1/030000-670000	Versicherungen	2222	3222	24	1.000,00	1.000,00	0,00	1.000,00	1.000,00	0,00
1/030000-710000	Öffentliche Abgaben, ohne Gebühren gemäß FAG	2225	3225	24	400,00	400,00	0,00	400,00	400,00	0,00
1/030000-724000	Reisegebühren	2225	3225	24	1.100,00	1.100,00	0,00	1.100,00	1.100,00	0,00
1/030000-728000	Entgelte für sonstige Leistungen	2225	3225	24	6.000,00	19.000,00	-13.000,00	6.000,00	19.000,00	-13.000,00
1/030000-728001	Entgelte für sonstige Leistungen (Abfragen)	2225	3225	24	300,00	300,00	0,00	300,00	300,00	0,00
1/030000-728800	Entgelte für sonstige Leistungen (Gegko)	2225	3225	24	0,00	2.000,00	-2.000,00	0,00	2.000,00	-2.000,00
1/030000-728900	Druckkostenpauschale	2225	3225	24	4.400,00	3.300,00	1.100,00	4.400,00	3.300,00	1.100,00
SU 22 / 32	**Summe Aufwendungen / Auszahlungen operative Gebarung**				**394.400,00**	**430.800,00**	**-36.400,00**	**391.100,00**	**425.700,00**	**-34.600,00**
SA 0 / SA 1	**(0) Nettoergebnis (21 - 22) / (1) Geldfluss operative Gebarung (31 – 32)**				**-318.500,00**	**-350.800,00**	**32.300,00**	**-315.200,00**	**-345.700,00**	**30.500,00**
SA01	**Saldo (01) Haushaltsrücklagen (230 - 240)**				**0,00**	**0,00**	**0,00**	**0,00**	**0,00**	**0,00**
SA00	**Saldo (00) Nettoergebnis nach Haushaltsrücklagen (Saldo 0 + Saldo 01)**				**-318.500,00**	**-350.800,00**	**32.300,00**			
Investive Gebarung										
SU 33	**Summe Einzahlungen investive Gebarung**							**0,00**	**0,00**	**0,00**
SU 34	**Summe Auszahlungen investive Gebarung**							**0,00**	**0,00**	**0,00**
SA2	**Saldo (2) Geldfluss aus der Investiven Gebarung (33 – 34)**							**0,00**	**0,00**	**0,00**
SA3	**Saldo (3) Nettofinanzierungssaldo (Saldo 1 + Saldo 2)**							**-315.200,00**	**-345.700,00**	**30.500,00**
Finanzierungstätigkeit										
SU 35	**Summe Einzahlungen aus der Finanzierungstätigkeit**							**0,00**	**0,00**	**0,00**
SU 36	**Summe Auszahlungen aus der Finanzierungstätigkeit**							**0,00**	**0,00**	**0,00**
SA4	**Saldo (4) Geldfluss aus der Finanzierungstätigkeit (35 – 36)**							**0,00**	**0,00**	**0,00**
SA5	**Saldo (5) Geldfluss aus der voranschlagswirksamen Gebarung (Saldo 3 + Saldo 4)**							**-315.200,00**	**-345.700,00**	**30.500,00**

		MVAG EH	MVAG FH	VC QU	Ergebnisvoranschlag VA 2024 inkl. NVA	Ergebnisvoranschlag VA 2024	Ergebnisvoranschlag 1. NVA	Finanzierungsvoranschlag VA 2024 inkl. NVA	Finanzierungsvoranschlag VA 2024	Finanzierungsvoranschlag 1. NVA
031	**Amt für Raumordnung und Raumplanung**									
031000	**Raumordnung und Raumplanung**									
Operative Gebarung										
SU 21 / 31	**Summe Erträge / Einzahlungen operative Gebarung**				**0,00**	**0,00**	**0,00**	**0,00**	**0,00**	**0,00**
1/031000-640000	Rechts- und Beratungskosten	2222	3222	24	2.000,00	5.000,00	-3.000,00	2.000,00	5.000,00	-3.000,00
1/031000-680700	Planmäßige Abschreibung	2226			300,00	300,00	0,00	0,00	0,00	0,00
1/031000-728000	Entgelte für sonstige Leistungen	2225	3225	24	45.000,00	75.000,00	-30.000,00	45.000,00	75.000,00	-30.000,00
SU 22 / 32	**Summe Aufwendungen / Auszahlungen operative Gebarung**				**47.300,00**	**80.300,00**	**-33.000,00**	**47.000,00**	**80.000,00**	**-33.000,00**
SA 0 / SA 1	**(0) Nettoergebnis (21 - 22) / (1) Geldfluss operative Gebarung (31 – 32)**				**-47.300,00**	**-80.300,00**	**33.000,00**	**-47.000,00**	**-80.000,00**	**33.000,00**
SA01	**Saldo (01) Haushaltsrücklagen (230 - 240)**				**0,00**	**0,00**	**0,00**	**0,00**	**0,00**	**0,00**
SA00	**Saldo (00) Nettoergebnis nach Haushaltsrücklagen (Saldo 0 + Saldo 01)**				**-47.300,00**	**-80.300,00**	**33.000,00**			
Investive Gebarung										
SU 33	**Summe Einzahlungen investive Gebarung**							**0,00**	**0,00**	**0,00**
SU 34	**Summe Auszahlungen investive Gebarung**							**0,00**	**0,00**	**0,00**
SA2	**Saldo (2) Geldfluss aus der Investiven Gebarung (33 – 34)**							**0,00**	**0,00**	**0,00**
SA3	**Saldo (3) Nettofinanzierungssaldo (Saldo 1 + Saldo 2)**							**-47.000,00**	**-80.000,00**	**33.000,00**
Finanzierungstätigkeit										
SU 35	**Summe Einzahlungen aus der Finanzierungstätigkeit**							**0,00**	**0,00**	**0,00**
SU 36	**Summe Auszahlungen aus der Finanzierungstätigkeit**							**0,00**	**0,00**	**0,00**
SA4	**Saldo (4) Geldfluss aus der Finanzierungstätigkeit (35 – 36)**							**0,00**	**0,00**	**0,00**
SA5	**Saldo (5) Geldfluss aus der voranschlagswirksamen Gebarung (Saldo 3 + Saldo 4)**							**-47.000,00**	**-80.000,00**	**33.000,00**
06	**Sonstige Maßnahmen**									
060	**Beiträge an Verbände, Vereine oder sonstige Organisationen**									
060000	**Beiträge an Verbände, Vereine und sonstige Organisationen**									
Operative Gebarung										
SU 21 / 31	**Summe Erträge / Einzahlungen operative Gebarung**				**0,00**	**0,00**	**0,00**	**0,00**	**0,00**	**0,00**
1/060000-726000	Mitgliedsbeiträge	2225	3225	24	14.400,00	14.400,00	0,00	14.400,00	14.400,00	0,00
1/060000-726100	Mitgliedsbeiträge an Institutionen (Gemeindebund)	2225	3225	24	7.500,00	7.500,00	0,00	7.500,00	7.500,00	0,00
SU 22 / 32	**Summe Aufwendungen / Auszahlungen operative Gebarung**				**21.900,00**	**21.900,00**	**0,00**	**21.900,00**	**21.900,00**	**0,00**
SA 0 / SA 1	**(0) Nettoergebnis (21 - 22) / (1) Geldfluss operative Gebarung (31 – 32)**				**-21.900,00**	**-21.900,00**	**0,00**	**-21.900,00**	**-21.900,00**	**0,00**
SA01	**Saldo (01) Haushaltsrücklagen (230 - 240)**				**0,00**	**0,00**	**0,00**	**0,00**	**0,00**	**0,00**
SA00	**Saldo (00) Nettoergebnis nach Haushaltsrücklagen (Saldo 0 + Saldo 01)**				**-21.900,00**	**-21.900,00**	**0,00**			
Investive Gebarung										
SU 33	**Summe Einzahlungen investive Gebarung**							**0,00**	**0,00**	**0,00**
SU 34	**Summe Auszahlungen investive Gebarung**							**0,00**	**0,00**	**0,00**

		MVAG EH	MVAG FH	VC QU	Ergebnisvoranschlag VA 2024 inkl. NVA	Ergebnisvoranschlag VA 2024	Ergebnisvoranschlag 1. NVA	Finanzierungsvoranschlag VA 2024 inkl. NVA	Finanzierungsvoranschlag VA 2024	Finanzierungsvoranschlag 1. NVA
SA2	**Saldo (2) Geldfluss aus der Investiven Gebarung (33 – 34)**							**0,00**	**0,00**	**0,00**
SA3	**Saldo (3) Nettofinanzierungssaldo (Saldo 1 + Saldo 2)**							**-21.900,00**	**-21.900,00**	**0,00**
Finanzierungstätigkeit										
SU 35	**Summe Einzahlungen aus der Finanzierungstätigkeit**							**0,00**	**0,00**	**0,00**
SU 36	**Summe Auszahlungen aus der Finanzierungstätigkeit**							**0,00**	**0,00**	**0,00**
SA4	**Saldo (4) Geldfluss aus der Finanzierungstätigkeit (35 – 36)**							**0,00**	**0,00**	**0,00**
SA5	**Saldo (5) Geldfluss aus der voranschlagswirksamen Gebarung (Saldo 3 + Saldo 4)**							**-21.900,00**	**-21.900,00**	**0,00**
061	**Sonstige Subventionen**									
061000	**Sonstige Subventionen**									
Operative Gebarung										
SU 21 / 31	**Summe Erträge / Einzahlungen operative Gebarung**				**0,00**	**0,00**	**0,00**	**0,00**	**0,00**	**0,00**
1/061000-757000	Transfers an private Organisationen ohne Erwerbszweck (Vereine)	2234	3234	27	2.500,00	2.500,00	0,00	2.500,00	2.500,00	0,00
1/061000-757001	Kapitaltransferzahlungen an private Org. (Vereine, einmalig)	2234	3234	27	0,00	0,00	0,00	0,00	0,00	0,00
SU 22 / 32	**Summe Aufwendungen / Auszahlungen operative Gebarung**				**2.500,00**	**2.500,00**	**0,00**	**2.500,00**	**2.500,00**	**0,00**
SA 0 / SA 1	**(0) Nettoergebnis (21 - 22) / (1) Geldfluss operative Gebarung (31 – 32)**				**-2.500,00**	**-2.500,00**	**0,00**	**-2.500,00**	**-2.500,00**	**0,00**
SA01	**Saldo (01) Haushaltsrücklagen (230 - 240)**				**0,00**	**0,00**	**0,00**	**0,00**	**0,00**	**0,00**
SA00	**Saldo (00) Nettoergebnis nach Haushaltsrücklagen (Saldo 0 + Saldo 01)**				**-2.500,00**	**-2.500,00**	**0,00**			
Investive Gebarung										
SU 33	**Summe Einzahlungen investive Gebarung**							**0,00**	**0,00**	**0,00**
SU 34	**Summe Auszahlungen investive Gebarung**							**0,00**	**0,00**	**0,00**
SA2	**Saldo (2) Geldfluss aus der Investiven Gebarung (33 – 34)**							**0,00**	**0,00**	**0,00**
SA3	**Saldo (3) Nettofinanzierungssaldo (Saldo 1 + Saldo 2)**							**-2.500,00**	**-2.500,00**	**0,00**
Finanzierungstätigkeit										
SU 35	**Summe Einzahlungen aus der Finanzierungstätigkeit**							**0,00**	**0,00**	**0,00**
SU 36	**Summe Auszahlungen aus der Finanzierungstätigkeit**							**0,00**	**0,00**	**0,00**
SA4	**Saldo (4) Geldfluss aus der Finanzierungstätigkeit (35 – 36)**							**0,00**	**0,00**	**0,00**
SA5	**Saldo (5) Geldfluss aus der voranschlagswirksamen Gebarung (Saldo 3 + Saldo 4)**							**-2.500,00**	**-2.500,00**	**0,00**
062	**Ehrungen und Auszeichnungen**									
062000	**Ehrungen und Auszeichnungen**									
Operative Gebarung										
SU 21 / 31	**Summe Erträge / Einzahlungen operative Gebarung**				**0,00**	**0,00**	**0,00**	**0,00**	**0,00**	**0,00**
1/062000-413000	Handelswaren (Altenehrung)	2221	3221	23	3.000,00	6.000,00	-3.000,00	3.000,00	6.000,00	-3.000,00
1/062000-768000	Sonstige Transfers an private Haushalte	2234	3234	27	0,00	0,00	0,00	0,00	0,00	0,00
SU 22 / 32	**Summe Aufwendungen / Auszahlungen operative Gebarung**				**3.000,00**	**6.000,00**	**-3.000,00**	**3.000,00**	**6.000,00**	**-3.000,00**

		MVAG EH	MVAG FH	VC QU	Ergebnisvoranschlag VA 2024 inkl. NVA	Ergebnisvoranschlag VA 2024	Ergebnisvoranschlag 1. NVA	Finanzierungsvoranschlag VA 2024 inkl. NVA	Finanzierungsvoranschlag VA 2024	Finanzierungsvoranschlag 1. NVA
SA 0 / SA 1	**(0) Nettoergebnis (21 - 22) / (1) Geldfluss operative Gebarung (31 – 32)**				**-3.000,00**	**-6.000,00**	**3.000,00**	**-3.000,00**	**-6.000,00**	**3.000,00**
SA01	**Saldo (01) Haushaltsrücklagen (230 - 240)**				**0,00**	**0,00**	**0,00**	**0,00**	**0,00**	**0,00**
SA00	**Saldo (00) Nettoergebnis nach Haushaltsrücklagen (Saldo 0 + Saldo 01)**				**-3.000,00**	**-6.000,00**	**3.000,00**			
Investive Gebarung										
SU 33	**Summe Einzahlungen investive Gebarung**							**0,00**	**0,00**	**0,00**
SU 34	**Summe Auszahlungen investive Gebarung**							**0,00**	**0,00**	**0,00**
SA2	**Saldo (2) Geldfluss aus der Investiven Gebarung (33 – 34)**							**0,00**	**0,00**	**0,00**
SA3	**Saldo (3) Nettofinanzierungssaldo (Saldo 1 + Saldo 2)**							**-3.000,00**	**-6.000,00**	**3.000,00**
Finanzierungstätigkeit										
SU 35	**Summe Einzahlungen aus der Finanzierungstätigkeit**							**0,00**	**0,00**	**0,00**
SU 36	**Summe Auszahlungen aus der Finanzierungstätigkeit**							**0,00**	**0,00**	**0,00**
SA4	**Saldo (4) Geldfluss aus der Finanzierungstätigkeit (35 – 36)**							**0,00**	**0,00**	**0,00**
SA5	**Saldo (5) Geldfluss aus der voranschlagswirksamen Gebarung (Saldo 3 + Saldo 4)**							**-3.000,00**	**-6.000,00**	**3.000,00**
062001	**Ehrungen und Auszeichnungen (Fohnsdorfer Herz)**									
Operative Gebarung										
SU 21 / 31	**Summe Erträge / Einzahlungen operative Gebarung**				**0,00**	**0,00**	**0,00**	**0,00**	**0,00**	**0,00**
1/062001-413000	Handelswaren	2221	3221	23	0,00	300,00	-300,00	0,00	300,00	-300,00
1/062001-700000	Miet- und Pachtaufwand	2223	3223	24	0,00	200,00	-200,00	0,00	200,00	-200,00
1/062001-728000	Entgelte für sonstige Leistungen	2225	3225	24	0,00	3.300,00	-3.300,00	0,00	3.300,00	-3.300,00
1/062001-768000	Sonstige Transfers an private Haushalte	2234	3234	27	400,00	1.000,00	-600,00	400,00	1.000,00	-600,00
SU 22 / 32	**Summe Aufwendungen / Auszahlungen operative Gebarung**				**400,00**	**4.800,00**	**-4.400,00**	**400,00**	**4.800,00**	**-4.400,00**
SA 0 / SA 1	**(0) Nettoergebnis (21 - 22) / (1) Geldfluss operative Gebarung (31 – 32)**				**-400,00**	**-4.800,00**	**4.400,00**	**-400,00**	**-4.800,00**	**4.400,00**
SA01	**Saldo (01) Haushaltsrücklagen (230 - 240)**				**0,00**	**0,00**	**0,00**	**0,00**	**0,00**	**0,00**
SA00	**Saldo (00) Nettoergebnis nach Haushaltsrücklagen (Saldo 0 + Saldo 01)**				**-400,00**	**-4.800,00**	**4.400,00**			
Investive Gebarung										
SU 33	**Summe Einzahlungen investive Gebarung**							**0,00**	**0,00**	**0,00**
SU 34	**Summe Auszahlungen investive Gebarung**							**0,00**	**0,00**	**0,00**
SA2	**Saldo (2) Geldfluss aus der Investiven Gebarung (33 – 34)**							**0,00**	**0,00**	**0,00**
SA3	**Saldo (3) Nettofinanzierungssaldo (Saldo 1 + Saldo 2)**							**-400,00**	**-4.800,00**	**4.400,00**
Finanzierungstätigkeit										
SU 35	**Summe Einzahlungen aus der Finanzierungstätigkeit**							**0,00**	**0,00**	**0,00**
SU 36	**Summe Auszahlungen aus der Finanzierungstätigkeit**							**0,00**	**0,00**	**0,00**
SA4	**Saldo (4) Geldfluss aus der Finanzierungstätigkeit (35 – 36)**							**0,00**	**0,00**	**0,00**
SA5	**Saldo (5) Geldfluss aus der voranschlagswirksamen Gebarung (Saldo 3 + Saldo 4)**							**-400,00**	**-4.800,00**	**4.400,00**

		MVAG EH	MVAG FH	VC QU	Ergebnisvoranschlag VA 2024 inkl. NVA	Ergebnisvoranschlag VA 2024	Ergebnisvoranschlag 1. NVA	Finanzierungsvoranschlag VA 2024 inkl. NVA	Finanzierungsvoranschlag VA 2024	Finanzierungsvoranschlag 1. NVA
07	**Verfügungsmittel**									
070	**Verfügungsmittel**									
070000	**Verfügungsmittel**									
Operative Gebarung										
SU 21 / 31	**Summe Erträge / Einzahlungen operative Gebarung**				**0,00**	**0,00**	**0,00**	**0,00**	**0,00**	**0,00**
1/070000-729500	Sonstige Ausgaben - Verfügungsmittel	2225	3225	24	2.000,00	4.000,00	-2.000,00	2.000,00	4.000,00	-2.000,00
SU 22 / 32	**Summe Aufwendungen / Auszahlungen operative Gebarung**				**2.000,00**	**4.000,00**	**-2.000,00**	**2.000,00**	**4.000,00**	**-2.000,00**
SA 0 / SA 1	**(0) Nettoergebnis (21 - 22) / (1) Geldfluss operative Gebarung (31 – 32)**				**-2.000,00**	**-4.000,00**	**2.000,00**	**-2.000,00**	**-4.000,00**	**2.000,00**
SA01	**Saldo (01) Haushaltsrücklagen (230 - 240)**				**0,00**	**0,00**	**0,00**	**0,00**	**0,00**	**0,00**
SA00	**Saldo (00) Nettoergebnis nach Haushaltsrücklagen (Saldo 0 + Saldo 01)**				**-2.000,00**	**-4.000,00**	**2.000,00**			
Investive Gebarung										
SU 33	**Summe Einzahlungen investive Gebarung**							**0,00**	**0,00**	**0,00**
SU 34	**Summe Auszahlungen investive Gebarung**							**0,00**	**0,00**	**0,00**
SA2	**Saldo (2) Geldfluss aus der Investiven Gebarung (33 – 34)**							**0,00**	**0,00**	**0,00**
SA3	**Saldo (3) Nettofinanzierungssaldo (Saldo 1 + Saldo 2)**							**-2.000,00**	**-4.000,00**	**2.000,00**
Finanzierungstätigkeit										
SU 35	**Summe Einzahlungen aus der Finanzierungstätigkeit**							**0,00**	**0,00**	**0,00**
SU 36	**Summe Auszahlungen aus der Finanzierungstätigkeit**							**0,00**	**0,00**	**0,00**
SA4	**Saldo (4) Geldfluss aus der Finanzierungstätigkeit (35 – 36)**							**0,00**	**0,00**	**0,00**
SA5	**Saldo (5) Geldfluss aus der voranschlagswirksamen Gebarung (Saldo 3 + Saldo 4)**							**-2.000,00**	**-4.000,00**	**2.000,00**
08	**Pensionen (soweit nicht aufgeteilt)**									
080	**Pensionen (soweit nicht aufgeteilt)**									
080000	**Pensionen**									
Operative Gebarung										
SU 21 / 31	**Summe Erträge / Einzahlungen operative Gebarung**				**0,00**	**0,00**	**0,00**	**0,00**	**0,00**	**0,00**
1/080000-5	Personalkonten verdichtet	22	32		590.500,00	600.000,00	-9.500,00	590.500,00	600.000,00	-9.500,00
1/080000-760000	Pensionen u. sonstige Ruhebezüge (inkl. DGB)	2234	3234	21	42.200,00	40.200,00	2.000,00	42.200,00	40.200,00	2.000,00
SU 22 / 32	**Summe Aufwendungen / Auszahlungen operative Gebarung**				**632.700,00**	**640.200,00**	**-7.500,00**	**632.700,00**	**640.200,00**	**-7.500,00**
SA 0 / SA 1	**(0) Nettoergebnis (21 - 22) / (1) Geldfluss operative Gebarung (31 – 32)**				**-632.700,00**	**-640.200,00**	**7.500,00**	**-632.700,00**	**-640.200,00**	**7.500,00**
SA01	**Saldo (01) Haushaltsrücklagen (230 - 240)**				**0,00**	**0,00**	**0,00**	**0,00**	**0,00**	**0,00**
SA00	**Saldo (00) Nettoergebnis nach Haushaltsrücklagen (Saldo 0 + Saldo 01)**				**-632.700,00**	**-640.200,00**	**7.500,00**			
Investive Gebarung										
SU 33	**Summe Einzahlungen investive Gebarung**							**0,00**	**0,00**	**0,00**
SU 34	**Summe Auszahlungen investive Gebarung**							**0,00**	**0,00**	**0,00**

		MVAG EH	MVAG FH	VC QU	Ergebnisvoranschlag VA 2024 inkl. NVA	Ergebnisvoranschlag VA 2024	Ergebnisvoranschlag 1. NVA	Finanzierungsvoranschlag VA 2024 inkl. NVA	Finanzierungsvoranschlag VA 2024	Finanzierungsvoranschlag 1. NVA
SA2	**Saldo (2) Geldfluss aus der Investiven Gebarung (33 – 34)**							**0,00**	**0,00**	**0,00**
SA3	**Saldo (3) Nettofinanzierungssaldo (Saldo 1 + Saldo 2)**							**-632.700,00**	**-640.200,00**	**7.500,00**
Finanzierungstätigkeit										
SU 35	**Summe Einzahlungen aus der Finanzierungstätigkeit**							**0,00**	**0,00**	**0,00**
SU 36	**Summe Auszahlungen aus der Finanzierungstätigkeit**							**0,00**	**0,00**	**0,00**
SA4	**Saldo (4) Geldfluss aus der Finanzierungstätigkeit (35 – 36)**							**0,00**	**0,00**	**0,00**
SA5	**Saldo (5) Geldfluss aus der voranschlagswirksamen Gebarung (Saldo 3 + Saldo 4)**							**-632.700,00**	**-640.200,00**	**7.500,00**
09	**Personalbetreuung**									
090	**Bezugsvorschüsse und Darlehen**									
090000	**Bezugsvorschüsse und Darlehen**									
Operative Gebarung										
SU 21 / 31	**Summe Erträge / Einzahlungen operative Gebarung**				**0,00**	**0,00**	**0,00**	**0,00**	**0,00**	**0,00**
SU 22 / 32	**Summe Aufwendungen / Auszahlungen operative Gebarung**				**0,00**	**0,00**	**0,00**	**0,00**	**0,00**	**0,00**
SA 0 / SA 1	**(0) Nettoergebnis (21 - 22) / (1) Geldfluss operative Gebarung (31 – 32)**				**0,00**	**0,00**	**0,00**	**0,00**	**0,00**	**0,00**
SA01	**Saldo (01) Haushaltsrücklagen (230 - 240)**				**0,00**	**0,00**	**0,00**	**0,00**	**0,00**	**0,00**
SA00	**Saldo (00) Nettoergebnis nach Haushaltsrücklagen (Saldo 0 + Saldo 01)**				**0,00**	**0,00**	**0,00**			
Investive Gebarung										
2/090000+273000	Rückzahlung Bezugsvorschüsse und Darlehen von Bediensteten	3325		53	0,00	0,00	0,00	3.500,00	2.000,00	1.500,00
SU 33	**Summe Einzahlungen investive Gebarung**							**3.500,00**	**2.000,00**	**1.500,00**
1/090000-273000	Bezugsvorschüsse und Darlehen an Bedienstete	3425		63	0,00	0,00	0,00	4.100,00	2.100,00	2.000,00
SU 34	**Summe Auszahlungen investive Gebarung**							**4.100,00**	**2.100,00**	**2.000,00**
SA2	**Saldo (2) Geldfluss aus der Investiven Gebarung (33 – 34)**							**-600,00**	**-100,00**	**-500,00**
SA3	**Saldo (3) Nettofinanzierungssaldo (Saldo 1 + Saldo 2)**							**-600,00**	**-100,00**	**-500,00**
Finanzierungstätigkeit										
SU 35	**Summe Einzahlungen aus der Finanzierungstätigkeit**							**0,00**	**0,00**	**0,00**
SU 36	**Summe Auszahlungen aus der Finanzierungstätigkeit**							**0,00**	**0,00**	**0,00**
SA4	**Saldo (4) Geldfluss aus der Finanzierungstätigkeit (35 – 36)**							**0,00**	**0,00**	**0,00**
SA5	**Saldo (5) Geldfluss aus der voranschlagswirksamen Gebarung (Saldo 3 + Saldo 4)**							**-600,00**	**-100,00**	**-500,00**
091	**Personalausbildung und Personalfortbildung**									
091000	**Personalausbildung und Personalfortbildung**									
Operative Gebarung										
SU 21 / 31	**Summe Erträge / Einzahlungen operative Gebarung**				**0,00**	**0,00**	**0,00**	**0,00**	**0,00**	**0,00**

		MVAG EH	MVAG FH	VC QU	Ergebnisvoranschlag VA 2024 inkl. NVA	Ergebnisvoranschlag VA 2024	Ergebnisvoranschlag 1. NVA	Finanzierungsvoranschlag VA 2024 inkl. NVA	Finanzierungsvoranschlag VA 2024	Finanzierungsvoranschlag 1. NVA
1/091000-728000	Entgelte für sonstige Leistungen (Kurse, Fortbildung)	2225	3225	24	15.000,00	20.000,00	-5.000,00	15.000,00	20.000,00	-5.000,00
SU 22 / 32	**Summe Aufwendungen / Auszahlungen operative Gebarung**				**15.000,00**	**20.000,00**	**-5.000,00**	**15.000,00**	**20.000,00**	**-5.000,00**
SA 0 / SA 1	**(0) Nettoergebnis (21 - 22) / (1) Geldfluss operative Gebarung (31 – 32)**				**-15.000,00**	**-20.000,00**	**5.000,00**	**-15.000,00**	**-20.000,00**	**5.000,00**
SA01	**Saldo (01) Haushaltsrücklagen (230 - 240)**				**0,00**	**0,00**	**0,00**	**0,00**	**0,00**	**0,00**
SA00	**Saldo (00) Nettoergebnis nach Haushaltsrücklagen (Saldo 0 + Saldo 01)**				**-15.000,00**	**-20.000,00**	**5.000,00**			
Investive Gebarung										
SU 33	**Summe Einzahlungen investive Gebarung**							**0,00**	**0,00**	**0,00**
SU 34	**Summe Auszahlungen investive Gebarung**							**0,00**	**0,00**	**0,00**
SA2	**Saldo (2) Geldfluss aus der Investiven Gebarung (33 – 34)**							**0,00**	**0,00**	**0,00**
SA3	**Saldo (3) Nettofinanzierungssaldo (Saldo 1 + Saldo 2)**							**-15.000,00**	**-20.000,00**	**5.000,00**
Finanzierungstätigkeit										
SU 35	**Summe Einzahlungen aus der Finanzierungstätigkeit**							**0,00**	**0,00**	**0,00**
SU 36	**Summe Auszahlungen aus der Finanzierungstätigkeit**							**0,00**	**0,00**	**0,00**
SA4	**Saldo (4) Geldfluss aus der Finanzierungstätigkeit (35 – 36)**							**0,00**	**0,00**	**0,00**
SA5	**Saldo (5) Geldfluss aus der voranschlagswirksamen Gebarung (Saldo 3 + Saldo 4)**							**-15.000,00**	**-20.000,00**	**5.000,00**
094	**Gemeinschaftspflege**									
094000	**Gemeinschaftspflege**									
Operative Gebarung										
2/094000+828000	Rückersätze von Aufwendungen	2116	3116	18	1.000,00	1.000,00	0,00	1.000,00	1.000,00	0,00
SU 21 / 31	**Summe Erträge / Einzahlungen operative Gebarung**				**1.000,00**	**1.000,00**	**0,00**	**1.000,00**	**1.000,00**	**0,00**
1/094000-728000	Entgelte für sonstige Leistungen (Weihnachts- und Mitarbeiterfeier)	2225	3225	24	3.000,00	4.000,00	-1.000,00	3.000,00	4.000,00	-1.000,00
1/094000-768400	Zuschuß für Betriebsausflüge	2234	3234	27	0,00	600,00	-600,00	0,00	600,00	-600,00
SU 22 / 32	**Summe Aufwendungen / Auszahlungen operative Gebarung**				**3.000,00**	**4.600,00**	**-1.600,00**	**3.000,00**	**4.600,00**	**-1.600,00**
SA 0 / SA 1	**(0) Nettoergebnis (21 - 22) / (1) Geldfluss operative Gebarung (31 – 32)**				**-2.000,00**	**-3.600,00**	**1.600,00**	**-2.000,00**	**-3.600,00**	**1.600,00**
SA01	**Saldo (01) Haushaltsrücklagen (230 - 240)**				**0,00**	**0,00**	**0,00**	**0,00**	**0,00**	**0,00**
SA00	**Saldo (00) Nettoergebnis nach Haushaltsrücklagen (Saldo 0 + Saldo 01)**				**-2.000,00**	**-3.600,00**	**1.600,00**			
Investive Gebarung										
SU 33	**Summe Einzahlungen investive Gebarung**							**0,00**	**0,00**	**0,00**
SU 34	**Summe Auszahlungen investive Gebarung**							**0,00**	**0,00**	**0,00**
SA2	**Saldo (2) Geldfluss aus der Investiven Gebarung (33 – 34)**							**0,00**	**0,00**	**0,00**
SA3	**Saldo (3) Nettofinanzierungssaldo (Saldo 1 + Saldo 2)**							**-2.000,00**	**-3.600,00**	**1.600,00**
Finanzierungstätigkeit										
SU 35	**Summe Einzahlungen aus der Finanzierungstätigkeit**							**0,00**	**0,00**	**0,00**
SU 36	**Summe Auszahlungen aus der Finanzierungstätigkeit**							**0,00**	**0,00**	**0,00**
SA4	**Saldo (4) Geldfluss aus der Finanzierungstätigkeit (35 – 36)**							**0,00**	**0,00**	**0,00**

		MVAG EH	MVAG FH	VC QU	Ergebnisvoranschlag VA 2024 inkl. NVA	Ergebnisvoranschlag VA 2024	Ergebnisvoranschlag 1. NVA	Finanzierungsvoranschlag VA 2024 inkl. NVA	Finanzierungsvoranschlag VA 2024	Finanzierungsvoranschlag 1. NVA
SA5	**Saldo (5) Geldfluss aus der voranschlagswirksamen Gebarung (Saldo 3 + Saldo 4)**							**-2.000,00**	**-3.600,00**	**1.600,00**
099	**Sonstige Einrichtungen und Maßnahmen**									
099000	**Sonstige Einrichtungen und Maßnahmen**									
Operative Gebarung										
2/099000+828000	Rückersätze von Aufwendungen	2116	3116	18	1.500,00	1.500,00	0,00	1.500,00	1.500,00	0,00
SU 21 / 31	**Summe Erträge / Einzahlungen operative Gebarung**				**1.500,00**	**1.500,00**	**0,00**	**1.500,00**	**1.500,00**	**0,00**
1/099000-728000	Entgelt für sonstige Leistungen (WeihnachtsGS)	2225	3225	24	15.000,00	15.000,00	0,00	15.000,00	15.000,00	0,00
1/099000-728001	Entgelte für sonstige Leistungen (Bedienstete Allgemein)	2225	3225	24	500,00	1.000,00	-500,00	500,00	1.000,00	-500,00
SU 22 / 32	**Summe Aufwendungen / Auszahlungen operative Gebarung**				**15.500,00**	**16.000,00**	**-500,00**	**15.500,00**	**16.000,00**	**-500,00**
SA 0 / SA 1	**(0) Nettoergebnis (21 - 22) / (1) Geldfluss operative Gebarung (31 – 32)**				**-14.000,00**	**-14.500,00**	**500,00**	**-14.000,00**	**-14.500,00**	**500,00**
SA01	**Saldo (01) Haushaltsrücklagen (230 - 240)**				**0,00**	**0,00**	**0,00**	**0,00**	**0,00**	**0,00**
SA00	**Saldo (00) Nettoergebnis nach Haushaltsrücklagen (Saldo 0 + Saldo 01)**				**-14.000,00**	**-14.500,00**	**500,00**			
Investive Gebarung										
SU 33	**Summe Einzahlungen investive Gebarung**							**0,00**	**0,00**	**0,00**
SU 34	**Summe Auszahlungen investive Gebarung**							**0,00**	**0,00**	**0,00**
SA2	**Saldo (2) Geldfluss aus der Investiven Gebarung (33 – 34)**							**0,00**	**0,00**	**0,00**
SA3	**Saldo (3) Nettofinanzierungssaldo (Saldo 1 + Saldo 2)**							**-14.000,00**	**-14.500,00**	**500,00**
Finanzierungstätigkeit										
SU 35	**Summe Einzahlungen aus der Finanzierungstätigkeit**							**0,00**	**0,00**	**0,00**
SU 36	**Summe Auszahlungen aus der Finanzierungstätigkeit**							**0,00**	**0,00**	**0,00**
SA4	**Saldo (4) Geldfluss aus der Finanzierungstätigkeit (35 – 36)**							**0,00**	**0,00**	**0,00**
SA5	**Saldo (5) Geldfluss aus der voranschlagswirksamen Gebarung (Saldo 3 + Saldo 4)**							**-14.000,00**	**-14.500,00**	**500,00**

		MVAG EH	MVAG FH	VC QU	Ergebnisvoranschlag VA 2024 inkl. NVA	Ergebnisvoranschlag VA 2024	Ergebnisvoranschlag 1. NVA	Finanzierungsvoranschlag VA 2024 inkl. NVA	Finanzierungsvoranschlag VA 2024	Finanzierungsvoranschlag 1. NVA
1	**Öffentliche Ordnung und Sicherheit**									
13	**Sonderpolizei**									
131	**Bau- und Feuerpolizei**									
131000	**Bau- und Feuerpolizei**									
Operative Gebarung										
SU 21 / 31	**Summe Erträge / Einzahlungen operative Gebarung**				**0,00**	**0,00**	**0,00**	**0,00**	**0,00**	**0,00**
1/131000-728000	Entgelte für sonstige Leistungen (Feuerbeschau, Brandschutz)	2225	3225	24	5.800,00	7.000,00	-1.200,00	5.800,00	7.000,00	-1.200,00
SU 22 / 32	**Summe Aufwendungen / Auszahlungen operative Gebarung**				**5.800,00**	**7.000,00**	**-1.200,00**	**5.800,00**	**7.000,00**	**-1.200,00**
SA 0 / SA 1	**(0) Nettoergebnis (21 - 22) / (1) Geldfluss operative Gebarung (31 – 32)**				**-5.800,00**	**-7.000,00**	**1.200,00**	**-5.800,00**	**-7.000,00**	**1.200,00**
SA01	**Saldo (01) Haushaltsrücklagen (230 - 240)**				**0,00**	**0,00**	**0,00**	**0,00**	**0,00**	**0,00**
SA00	**Saldo (00) Nettoergebnis nach Haushaltsrücklagen (Saldo 0 + Saldo 01)**				**-5.800,00**	**-7.000,00**	**1.200,00**			
Investive Gebarung										
SU 33	**Summe Einzahlungen investive Gebarung**							**0,00**	**0,00**	**0,00**
SU 34	**Summe Auszahlungen investive Gebarung**							**0,00**	**0,00**	**0,00**
SA2	**Saldo (2) Geldfluss aus der Investiven Gebarung (33 – 34)**							**0,00**	**0,00**	**0,00**
SA3	**Saldo (3) Nettofinanzierungssaldo (Saldo 1 + Saldo 2)**							**-5.800,00**	**-7.000,00**	**1.200,00**
Finanzierungstätigkeit										
SU 35	**Summe Einzahlungen aus der Finanzierungstätigkeit**							**0,00**	**0,00**	**0,00**
SU 36	**Summe Auszahlungen aus der Finanzierungstätigkeit**							**0,00**	**0,00**	**0,00**
SA4	**Saldo (4) Geldfluss aus der Finanzierungstätigkeit (35 – 36)**							**0,00**	**0,00**	**0,00**
SA5	**Saldo (5) Geldfluss aus der voranschlagswirksamen Gebarung (Saldo 3 + Saldo 4)**							**-5.800,00**	**-7.000,00**	**1.200,00**
132	**Gesundheitspolizei**									
132000	**Gesundheitspolizei**									
Operative Gebarung										
SU 21 / 31	**Summe Erträge / Einzahlungen operative Gebarung**				**0,00**	**0,00**	**0,00**	**0,00**	**0,00**	**0,00**
1/132000-720000	Kostenbeiträge für Verwaltungsleistungen	2225	3225	24	200,00	200,00	0,00	200,00	200,00	0,00
1/132000-728000	Entgelte für sonstige Leistungen (Totenbeschau)	2225	3225	24	15.000,00	15.000,00	0,00	15.000,00	15.000,00	0,00
SU 22 / 32	**Summe Aufwendungen / Auszahlungen operative Gebarung**				**15.200,00**	**15.200,00**	**0,00**	**15.200,00**	**15.200,00**	**0,00**
SA 0 / SA 1	**(0) Nettoergebnis (21 - 22) / (1) Geldfluss operative Gebarung (31 – 32)**				**-15.200,00**	**-15.200,00**	**0,00**	**-15.200,00**	**-15.200,00**	**0,00**
SA01	**Saldo (01) Haushaltsrücklagen (230 - 240)**				**0,00**	**0,00**	**0,00**	**0,00**	**0,00**	**0,00**
SA00	**Saldo (00) Nettoergebnis nach Haushaltsrücklagen (Saldo 0 + Saldo 01)**				**-15.200,00**	**-15.200,00**	**0,00**			
Investive Gebarung										
SU 33	**Summe Einzahlungen investive Gebarung**							**0,00**	**0,00**	**0,00**
SU 34	**Summe Auszahlungen investive Gebarung**							**0,00**	**0,00**	**0,00**

		MVAG EH	MVAG FH	VC QU	Ergebnisvoranschlag VA 2024 inkl. NVA	Ergebnisvoranschlag VA 2024	Ergebnisvoranschlag 1. NVA	Finanzierungsvoranschlag VA 2024 inkl. NVA	Finanzierungsvoranschlag VA 2024	Finanzierungsvoranschlag 1. NVA
SA2	**Saldo (2) Geldfluss aus der Investiven Gebarung (33 – 34)**							**0,00**	**0,00**	**0,00**
SA3	**Saldo (3) Nettofinanzierungssaldo (Saldo 1 + Saldo 2)**							**-15.200,00**	**-15.200,00**	**0,00**
Finanzierungstätigkeit										
SU 35	**Summe Einzahlungen aus der Finanzierungstätigkeit**							**0,00**	**0,00**	**0,00**
SU 36	**Summe Auszahlungen aus der Finanzierungstätigkeit**							**0,00**	**0,00**	**0,00**
SA4	**Saldo (4) Geldfluss aus der Finanzierungstätigkeit (35 – 36)**							**0,00**	**0,00**	**0,00**
SA5	**Saldo (5) Geldfluss aus der voranschlagswirksamen Gebarung (Saldo 3 + Saldo 4)**							**-15.200,00**	**-15.200,00**	**0,00**
133	**Veterinärpolizei**									
133000	**Veterinärpolizei**									
Operative Gebarung										
2/133000+808000	Veräußerung von Handelswaren (Tiermarken)	2116	3116	16	100,00	100,00	0,00	100,00	100,00	0,00
2/133000+812000	Gebühren f. sonstige Leistungen (Tierseuchenkassenbeiträge)	2114	3114	13	2.300,00	2.300,00	0,00	2.300,00	2.300,00	0,00
2/133000+816100	Einhebungsgebühr (Tierseuchenkasse)	2114	3114	13	200,00	200,00	0,00	200,00	200,00	0,00
SU 21 / 31	**Summe Erträge / Einzahlungen operative Gebarung**				**2.600,00**	**2.600,00**	**0,00**	**2.600,00**	**2.600,00**	**0,00**
1/133000-728000	Entgelte für sonstige Leistungen (Kastrationsgutscheine)	2225	3225	24	700,00	700,00	0,00	700,00	700,00	0,00
1/133000-728100	Entgelte f. sonstige Leistungen (Auszahlung Tierseuchenkassenbeiträ	2225	3225	24	2.300,00	2.500,00	-200,00	2.300,00	2.500,00	-200,00
SU 22 / 32	**Summe Aufwendungen / Auszahlungen operative Gebarung**				**3.000,00**	**3.200,00**	**-200,00**	**3.000,00**	**3.200,00**	**-200,00**
SA 0 / SA 1	**(0) Nettoergebnis (21 - 22) / (1) Geldfluss operative Gebarung (31 – 32)**				**-400,00**	**-600,00**	**200,00**	**-400,00**	**-600,00**	**200,00**
SA01	**Saldo (01) Haushaltsrücklagen (230 - 240)**				**0,00**	**0,00**	**0,00**	**0,00**	**0,00**	**0,00**
SA00	**Saldo (00) Nettoergebnis nach Haushaltsrücklagen (Saldo 0 + Saldo 01)**				**-400,00**	**-600,00**	**200,00**			
Investive Gebarung										
SU 33	**Summe Einzahlungen investive Gebarung**							**0,00**	**0,00**	**0,00**
SU 34	**Summe Auszahlungen investive Gebarung**							**0,00**	**0,00**	**0,00**
SA2	**Saldo (2) Geldfluss aus der Investiven Gebarung (33 – 34)**							**0,00**	**0,00**	**0,00**
SA3	**Saldo (3) Nettofinanzierungssaldo (Saldo 1 + Saldo 2)**							**-400,00**	**-600,00**	**200,00**
Finanzierungstätigkeit										
SU 35	**Summe Einzahlungen aus der Finanzierungstätigkeit**							**0,00**	**0,00**	**0,00**
SU 36	**Summe Auszahlungen aus der Finanzierungstätigkeit**							**0,00**	**0,00**	**0,00**
SA4	**Saldo (4) Geldfluss aus der Finanzierungstätigkeit (35 – 36)**							**0,00**	**0,00**	**0,00**
SA5	**Saldo (5) Geldfluss aus der voranschlagswirksamen Gebarung (Saldo 3 + Saldo 4)**							**-400,00**	**-600,00**	**200,00**

		MVAG EH	MVAG FH	VC QU	Ergebnisvoranschlag VA 2024 inkl. NVA	Ergebnisvoranschlag VA 2024	Ergebnisvoranschlag 1. NVA	Finanzierungsvoranschlag VA 2024 inkl. NVA	Finanzierungsvoranschlag VA 2024	Finanzierungsvoranschlag 1. NVA
16	**Feuerwehrwesen**									
163	**Freiwillige Feuerwehren**									
163000	**Freiwillige Feuerwehr Aichdorf**									
Operative Gebarung										
2/163000+813000	Erträge aus der Auflösung von Investitionszuschüssen (Kapitaltransfers)	2127			400,00	400,00	0,00	0,00	0,00	0,00
2/163000+863000	Transfers von sonstigen Trägern öffentlichen Rechts (LFV)	2121	3121	15	0,00	0,00	0,00	0,00	0,00	0,00
SU 21 / 31	**Summe Erträge / Einzahlungen operative Gebarung**				**400,00**	**400,00**	**0,00**	**0,00**	**0,00**	**0,00**
1/163000-650700	Zinsen für Finanzschulden in Euro	2241	3241	25	300,00	300,00	0,00	300,00	300,00	0,00
1/163000-680300	Planmäßige Abschreibung	2226			8.600,00	8.600,00	0,00	0,00	0,00	0,00
1/163000-680600	Planmäßige Abschreibung	2226			37.300,00	37.300,00	0,00	0,00	0,00	0,00
1/163000-680700	Planmäßige Abschreibung	2226			5.800,00	5.800,00	0,00	0,00	0,00	0,00
1/163000-728900	Druckkostenpauschale	2225	3225	24	700,00	700,00	0,00	700,00	700,00	0,00
1/163000-754100	Verbandsbeiträge	2231	3231	26	3.800,00	3.800,00	0,00	3.800,00	3.800,00	0,00
1/163000-754200	Transfers an sonstige Träger des öffentlichen Rechts	2231	3231	26	41.700,00	42.500,00	-800,00	41.700,00	42.500,00	-800,00
SU 22 / 32	**Summe Aufwendungen / Auszahlungen operative Gebarung**				**98.200,00**	**99.000,00**	**-800,00**	**46.500,00**	**47.300,00**	**-800,00**
SA 0 / SA 1	**(0) Nettoergebnis (21 - 22) / (1) Geldfluss operative Gebarung (31 – 32)**				**-97.800,00**	**-98.600,00**	**800,00**	**-46.500,00**	**-47.300,00**	**800,00**
2/163000+894200	Entnahmen von zweckgebundenen Haushaltsrücklagen ohne ZMR gemäß § 191 StGHVO	2301			7.200,00	7.200,00	0,00	0,00	0,00	0,00
1/163000-794200	Zuweisung an zweckgebundene Haushaltsrücklagen ohne ZMR gemäß § 191 StGHVO	2401			10.000,00	10.000,00	0,00	0,00	0,00	0,00
SA01	**Saldo (01) Haushaltsrücklagen (230 - 240)**				**-2.800,00**	**-2.800,00**	**0,00**	**0,00**	**0,00**	**0,00**
SA00	**Saldo (00) Nettoergebnis nach Haushaltsrücklagen (Saldo 0 + Saldo 01)**				**-100.600,00**	**-101.400,00**	**800,00**			
Investive Gebarung										
SU 33	**Summe Einzahlungen investive Gebarung**							**0,00**	**0,00**	**0,00**
SU 34	**Summe Auszahlungen investive Gebarung**							**0,00**	**0,00**	**0,00**
SA2	**Saldo (2) Geldfluss aus der Investiven Gebarung (33 – 34)**							**0,00**	**0,00**	**0,00**
SA3	**Saldo (3) Nettofinanzierungssaldo (Saldo 1 + Saldo 2)**							**-46.500,00**	**-47.300,00**	**800,00**
Finanzierungstätigkeit										
SU 35	**Summe Einzahlungen aus der Finanzierungstätigkeit**							**0,00**	**0,00**	**0,00**
1/163000-346100	Investitionsdarlehen von Finanzunternehmen		3614	65	0,00	0,00	0,00	14.200,00	14.200,00	0,00
SU 36	**Summe Auszahlungen aus der Finanzierungstätigkeit**							**14.200,00**	**14.200,00**	**0,00**
SA4	**Saldo (4) Geldfluss aus der Finanzierungstätigkeit (35 – 36)**							**-14.200,00**	**-14.200,00**	**0,00**

		MVAG EH	MVAG FH	VC	QU	Ergebnisvoranschlag VA 2024 inkl. NVA	Ergebnisvoranschlag VA 2024	Ergebnisvoranschlag 1. NVA	Finanzierungsvoranschlag VA 2024 inkl. NVA	Finanzierungsvoranschlag VA 2024	Finanzierungsvoranschlag 1. NVA
SA5	**Saldo (5) Geldfluss aus der voranschlagswirksamen Gebarung (Saldo 3 + Saldo 4)**								**-60.700,00**	**-61.500,00**	**800,00**
163007	**FF Aichdorf Gebäudesanierung**										
Operative Gebarung											
6/163007+871110	Kapitaltransfers aus Gemeinde-Bedarfszuweisungsmittel - investive Vorhaben	2121	3121	1	33	10.000,00	10.000,00	0,00	10.000,00	10.000,00	0,00
SU 21 / 31	**Summe Erträge / Einzahlungen operative Gebarung**					**10.000,00**	**10.000,00**	**0,00**	**10.000,00**	**10.000,00**	**0,00**
SU 22 / 32	**Summe Aufwendungen / Auszahlungen operative Gebarung**					**0,00**	**0,00**	**0,00**	**0,00**	**0,00**	**0,00**
SA 0 / SA 1	**(0) Nettoergebnis (21 - 22) / (1) Geldfluss operative Gebarung (31 – 32)**					**10.000,00**	**10.000,00**	**0,00**	**10.000,00**	**10.000,00**	**0,00**
6/163007+894120	Entnahmen von zweckgebundenen Haushaltsrücklagen gemäß § 189 Abs. 2 StGHVO	2301		1		0,00	0,00	0,00	0,00	0,00	0,00
SA01	**Saldo (01) Haushaltsrücklagen (230 - 240)**					**0,00**	**0,00**	**0,00**	**0,00**	**0,00**	**0,00**
SA00	**Saldo (00) Nettoergebnis nach Haushaltsrücklagen (Saldo 0 + Saldo 01)**					**10.000,00**	**10.000,00**	**0,00**			
Investive Gebarung											
6/163007+300000	Kapitaltransfers von Bund, Bundesfonds und Bundeskammern		3331	1	33	0,00	0,00	0,00	0,00	0,00	0,00
6/163007+301100	Kapitaltransfers vom Land (investive Vorhaben - direkt)		3331	1	33	0,00	0,00	0,00	8.800,00	8.800,00	0,00
SU 33	**Summe Einzahlungen investive Gebarung**								**8.800,00**	**8.800,00**	**0,00**
5/163007-010000	Gebäude und Bauten		3413	1	40	0,00	0,00	0,00	33.500,00	33.800,00	-300,00
SU 34	**Summe Auszahlungen investive Gebarung**								**33.500,00**	**33.800,00**	**-300,00**
SA2	**Saldo (2) Geldfluss aus der Investiven Gebarung (33 – 34)**								**-24.700,00**	**-25.000,00**	**300,00**
SA3	**Saldo (3) Nettofinanzierungssaldo (Saldo 1 + Saldo 2)**								**-14.700,00**	**-15.000,00**	**300,00**
Finanzierungstätigkeit											
SU 35	**Summe Einzahlungen aus der Finanzierungstätigkeit**								**0,00**	**0,00**	**0,00**
SU 36	**Summe Auszahlungen aus der Finanzierungstätigkeit**								**0,00**	**0,00**	**0,00**
SA4	**Saldo (4) Geldfluss aus der Finanzierungstätigkeit (35 – 36)**								**0,00**	**0,00**	**0,00**
SA5	**Saldo (5) Geldfluss aus der voranschlagswirksamen Gebarung (Saldo 3 + Saldo 4)**								**-14.700,00**	**-15.000,00**	**300,00**
163100	**Freiwillige Feuerwehr Fohnsdorf**										
Operative Gebarung											
2/163100+812000	Gebühren für sonstige Leistungen	2114	3114		13	0,00	0,00	0,00	0,00	0,00	0,00
2/163100+813000	Erträge aus der Auflösung von Investitionszuschüssen (Kapitaltransfers)	2127				3.000,00	3.000,00	0,00	0,00	0,00	0,00
SU 21 / 31	**Summe Erträge / Einzahlungen operative Gebarung**					**3.000,00**	**3.000,00**	**0,00**	**0,00**	**0,00**	**0,00**
1/163100-618900	Instandhaltung der Ausstattung EDV Software Wartung	2224	3224		24	800,00	800,00	0,00	800,00	800,00	0,00
1/163100-631100	Internetkosten/Internetdienste	2222	3222		24	1.500,00	1.500,00	0,00	1.500,00	1.500,00	0,00

		MVAG		VC	QU	Ergebnisvoranschlag			Finanzierungsvoranschlag		
		EH	FH			VA 2024 inkl. NVA	VA 2024	1. NVA	VA 2024 inkl. NVA	VA 2024	1. NVA
1/163100-650700		2241	3241		25	34.100,00	34.100,00	0,00	34.100,00	34.100,00	0,00
1/163100-680300	Planmäßige Abschreibung	2226				38.700,00	38.700,00	0,00	0,00	0,00	0,00
1/163100-680600	Planmäßige Abschreibung	2226				18.900,00	18.900,00	0,00	0,00	0,00	0,00
1/163100-680700	Planmäßige Abschreibung	2226				12.900,00	12.900,00	0,00	0,00	0,00	0,00
1/163100-728900	Druckkostenpauschale	2225	3225		24	1.900,00	1.900,00	0,00	1.900,00	1.900,00	0,00
1/163100-754100	Verbandsbeiträge	2231	3231		26	3.800,00	3.800,00	0,00	3.800,00	3.800,00	0,00
1/163100-754200	Transfers an sonstige Träger des öffentlichen Rechts	2231	3231		26	84.800,00	86.400,00	-1.600,00	84.800,00	86.400,00	-1.600,00
SU 22 / 32	**Summe Aufwendungen / Auszahlungen operative Gebarung**					**197.400,00**	**199.000,00**	**-1.600,00**	**126.900,00**	**128.500,00**	**-1.600,00**
SA 0 / SA 1	**(0) Nettoergebnis (21 - 22) / (1) Geldfluss operative Gebarung (31 – 32)**					**-194.400,00**	**-196.000,00**	**1.600,00**	**-126.900,00**	**-128.500,00**	**1.600,00**
2/163100+894200	Entnahmen von zweckgebundenen Haushaltsrücklagen ohne ZMR gemäß § 191 StGHVO	2301				25.000,00	25.000,00	0,00	0,00	0,00	0,00
1/163100-794120	Zuweisung an zweckgebundene Haushaltsrücklagen gemäß § 189 Abs. 2 StGHVO	2401				0,00	0,00	0,00	0,00	0,00	0,00
1/163100-794200	Zuweisung an zweckgebundene Haushaltsrücklagen ohne ZMR gemäß § 191 StGHVO	2401				0,00	0,00	0,00	0,00	0,00	0,00
SA01	**Saldo (01) Haushaltsrücklagen (230 - 240)**					**25.000,00**	**25.000,00**	**0,00**	**0,00**	**0,00**	**0,00**
SA00	**Saldo (00) Nettoergebnis nach Haushaltsrücklagen (Saldo 0 + Saldo 01)**					**-169.400,00**	**-171.000,00**	**1.600,00**			
Investive Gebarung											
SU 33	**Summe Einzahlungen investive Gebarung**								**0,00**	**0,00**	**0,00**
SU 34	**Summe Auszahlungen investive Gebarung**								**0,00**	**0,00**	**0,00**
SA2	**Saldo (2) Geldfluss aus der Investiven Gebarung (33 – 34)**								**0,00**	**0,00**	**0,00**
SA3	**Saldo (3) Nettofinanzierungssaldo (Saldo 1 + Saldo 2)**								**-126.900,00**	**-128.500,00**	**1.600,00**
Finanzierungstätigkeit											
SU 35	**Summe Einzahlungen aus der Finanzierungstätigkeit**								**0,00**	**0,00**	**0,00**
1/163100-346100			3614		65	0,00	0,00	0,00	33.700,00	33.700,00	0,00
SU 36	**Summe Auszahlungen aus der Finanzierungstätigkeit**								**33.700,00**	**33.700,00**	**0,00**
SA4	**Saldo (4) Geldfluss aus der Finanzierungstätigkeit (35 – 36)**								**-33.700,00**	**-33.700,00**	**0,00**
SA5	**Saldo (5) Geldfluss aus der voranschlagswirksamen Gebarung (Saldo 3 + Saldo 4)**								**-160.600,00**	**-162.200,00**	**1.600,00**
163106	**FF Fohnsdorf KRF**										
Operative Gebarung											
6/163106+871110	Kapitaltransfers aus Gemeinde-Bedarfszuweisungsmittel - investive Vorhaben	2121	3121	1	33	0,00	0,00	0,00	0,00	0,00	0,00
SU 21 / 31	**Summe Erträge / Einzahlungen operative Gebarung**					**0,00**	**0,00**	**0,00**	**0,00**	**0,00**	**0,00**
SU 22 / 32	**Summe Aufwendungen / Auszahlungen operative Gebarung**					**0,00**	**0,00**	**0,00**	**0,00**	**0,00**	**0,00**

		MVAG EH	MVAG FH	VC	QU	Ergebnisvoranschlag VA 2024 inkl. NVA	Ergebnisvoranschlag VA 2024	Ergebnisvoranschlag 1. NVA	Finanzierungsvoranschlag VA 2024 inkl. NVA	Finanzierungsvoranschlag VA 2024	Finanzierungsvoranschlag 1. NVA
SA 0 / SA 1	**(0) Nettoergebnis (21 - 22) / (1) Geldfluss operative Gebarung (31 – 32)**					**0,00**	**0,00**	**0,00**	**0,00**	**0,00**	**0,00**
SA01	**Saldo (01) Haushaltsrücklagen (230 - 240)**					**0,00**	**0,00**	**0,00**	**0,00**	**0,00**	**0,00**
SA00	**Saldo (00) Nettoergebnis nach Haushaltsrücklagen (Saldo 0 + Saldo 01)**					**0,00**	**0,00**	**0,00**			
Investive Gebarung											
6/163106+303000	Kapitaltransfers LFV		3331	1	33	0,00	0,00	0,00	7.500,00	7.500,00	0,00
6/163106+303100	Kapitaltransfer Eigenanteil FF		3331	1		0,00	0,00	0,00	10.300,00	10.500,00	-200,00
SU 33	**Summe Einzahlungen investive Gebarung**								**17.800,00**	**18.000,00**	**-200,00**
5/163106-040000	Fahrzeuge		3414	1	41	0,00	0,00	0,00	34.700,00	35.000,00	-300,00
SU 34	**Summe Auszahlungen investive Gebarung**								**34.700,00**	**35.000,00**	**-300,00**
SA2	**Saldo (2) Geldfluss aus der Investiven Gebarung (33 – 34)**								**-16.900,00**	**-17.000,00**	**100,00**
SA3	**Saldo (3) Nettofinanzierungssaldo (Saldo 1 + Saldo 2)**								**-16.900,00**	**-17.000,00**	**100,00**
Finanzierungstätigkeit											
6/163106+346100	Zugang Anadi Bank AG (DL 1.013.000)		3514	1	55	0,00	0,00	0,00	0,00	0,00	0,00
SU 35	**Summe Einzahlungen aus der Finanzierungstätigkeit**								**0,00**	**0,00**	**0,00**
SU 36	**Summe Auszahlungen aus der Finanzierungstätigkeit**								**0,00**	**0,00**	**0,00**
SA4	**Saldo (4) Geldfluss aus der Finanzierungstätigkeit (35 – 36)**								**0,00**	**0,00**	**0,00**
SA5	**Saldo (5) Geldfluss aus der voranschlagswirksamen Gebarung (Saldo 3 + Saldo 4)**								**-16.900,00**	**-17.000,00**	**100,00**
163107	**FF Fo SONSTIGE VH 2022**										
Operative Gebarung											
6/163107+871110	Kapitaltransfers aus Gemeinde-Bedarfszuweisungsmittel - investive Vorhaben	2121	3121	2	33	0,00	0,00	0,00	0,00	0,00	0,00
SU 21 / 31	**Summe Erträge / Einzahlungen operative Gebarung**					**0,00**	**0,00**	**0,00**	**0,00**	**0,00**	**0,00**
SU 22 / 32	**Summe Aufwendungen / Auszahlungen operative Gebarung**					**0,00**	**0,00**	**0,00**	**0,00**	**0,00**	**0,00**
SA 0 / SA 1	**(0) Nettoergebnis (21 - 22) / (1) Geldfluss operative Gebarung (31 – 32)**					**0,00**	**0,00**	**0,00**	**0,00**	**0,00**	**0,00**
6/163107+894120	Entnahmen von zweckgebundenen Haushaltsrücklagen gemäß § 189 Abs. 2 StGHVO	2301		2		0,00	0,00	0,00	0,00	0,00	0,00
SA01	**Saldo (01) Haushaltsrücklagen (230 - 240)**					**0,00**	**0,00**	**0,00**	**0,00**	**0,00**	**0,00**
SA00	**Saldo (00) Nettoergebnis nach Haushaltsrücklagen (Saldo 0 + Saldo 01)**					**0,00**	**0,00**	**0,00**			
Investive Gebarung											
6/163107+303000	Kapitaltransfers von sonstigen Trägern des öffentlichen Rechts (LFV)		3331	2	33	0,00	0,00	0,00	0,00	0,00	0,00
SU 33	**Summe Einzahlungen investive Gebarung**								**0,00**	**0,00**	**0,00**
5/163107-042000	Amts-, Betriebs- und Geschäftsausstattung (Uniformen Neu)		3415	2	41	0,00	0,00	0,00	0,00	0,00	0,00
SU 34	**Summe Auszahlungen investive Gebarung**								**0,00**	**0,00**	**0,00**
SA2	**Saldo (2) Geldfluss aus der Investiven Gebarung (33 – 34)**								**0,00**	**0,00**	**0,00**

		MVAG EH	MVAG FH	VC	QU	Ergebnisvoranschlag VA 2024 inkl. NVA	Ergebnisvoranschlag VA 2024	Ergebnisvoranschlag 1. NVA	Finanzierungsvoranschlag VA 2024 inkl. NVA	Finanzierungsvoranschlag VA 2024	Finanzierungsvoranschlag 1. NVA
SA3	**Saldo (3) Nettofinanzierungssaldo (Saldo 1 + Saldo 2)**								**0,00**	**0,00**	**0,00**
Finanzierungstätigkeit											
SU 35	**Summe Einzahlungen aus der Finanzierungstätigkeit**								**0,00**	**0,00**	**0,00**
SU 36	**Summe Auszahlungen aus der Finanzierungstätigkeit**								**0,00**	**0,00**	**0,00**
SA4	**Saldo (4) Geldfluss aus der Finanzierungstätigkeit (35 – 36)**								**0,00**	**0,00**	**0,00**
SA5	**Saldo (5) Geldfluss aus der voranschlagswirksamen Gebarung (Saldo 3 + Saldo 4)**								**0,00**	**0,00**	**0,00**
163108	**FF Fohnsdorf**										
Operative Gebarung											
6/163108+803000	Veräußerungen von Amts-, Betriebs- und Geschäftsausstattung	2116		2	31	0,00	0,00	0,00	0,00	0,00	0,00
SU 21 / 31	**Summe Erträge / Einzahlungen operative Gebarung**					**0,00**	**0,00**	**0,00**	**0,00**	**0,00**	**0,00**
SU 22 / 32	**Summe Aufwendungen / Auszahlungen operative Gebarung**					**0,00**	**0,00**	**0,00**	**0,00**	**0,00**	**0,00**
SA 0 / SA 1	**(0) Nettoergebnis (21 - 22) / (1) Geldfluss operative Gebarung (31 – 32)**					**0,00**	**0,00**	**0,00**	**0,00**	**0,00**	**0,00**
6/163108+894120	Entnahmen von zweckgebundenen Haushaltsrücklagen gemäß § 189 Abs. 2 StGHVO	2301		2		0,00	0,00	0,00	0,00	0,00	0,00
SA01	**Saldo (01) Haushaltsrücklagen (230 - 240)**					**0,00**	**0,00**	**0,00**	**0,00**	**0,00**	**0,00**
SA00	**Saldo (00) Nettoergebnis nach Haushaltsrücklagen (Saldo 0 + Saldo 01)**					**0,00**	**0,00**	**0,00**			
Investive Gebarung											
6/163108+803000	Veräußerungen von Amts-, Betriebs- und Geschäftsausstattung		3314	2	31	0,00	0,00	0,00	0,00	0,00	0,00
SU 33	**Summe Einzahlungen investive Gebarung**								**0,00**	**0,00**	**0,00**
5/163108-042000	Amts-, Betriebs- und Geschäftsausstattung		3415	2	41	0,00	0,00	0,00	0,00	0,00	0,00
SU 34	**Summe Auszahlungen investive Gebarung**								**0,00**	**0,00**	**0,00**
SA2	**Saldo (2) Geldfluss aus der Investiven Gebarung (33 – 34)**								**0,00**	**0,00**	**0,00**
SA3	**Saldo (3) Nettofinanzierungssaldo (Saldo 1 + Saldo 2)**								**0,00**	**0,00**	**0,00**
Finanzierungstätigkeit											
SU 35	**Summe Einzahlungen aus der Finanzierungstätigkeit**								**0,00**	**0,00**	**0,00**
SU 36	**Summe Auszahlungen aus der Finanzierungstätigkeit**								**0,00**	**0,00**	**0,00**
SA4	**Saldo (4) Geldfluss aus der Finanzierungstätigkeit (35 – 36)**								**0,00**	**0,00**	**0,00**
SA5	**Saldo (5) Geldfluss aus der voranschlagswirksamen Gebarung (Saldo 3 + Saldo 4)**								**0,00**	**0,00**	**0,00**
163200	**Freiwillige Feuerwehr Hetzendorf**										
Operative Gebarung											
2/163200+813000	Erträge aus der Auflösung von Investitionszuschüssen (Kapitaltransfers)	2127				600,00	600,00	0,00	0,00	0,00	0,00

		MVAG EH	MVAG FH	VC	QU	Ergebnisvoranschlag VA 2024 inkl. NVA	Ergebnisvoranschlag VA 2024	Ergebnisvoranschlag 1. NVA	Finanzierungsvoranschlag VA 2024 inkl. NVA	Finanzierungsvoranschlag VA 2024	Finanzierungsvoranschlag 1. NVA
2/163200+829900	Sonstige Erträge	2116	3116			2.600,00	0,00	2.600,00	2.600,00	0,00	2.600,00
SU 21 / 31	**Summe Erträge / Einzahlungen operative Gebarung**					**3.200,00**	**600,00**	**2.600,00**	**2.600,00**	**0,00**	**2.600,00**
1/163200-680600	Planmäßige Abschreibung	2226				2.000,00	2.000,00	0,00	0,00	0,00	0,00
1/163200-680700	Planmäßige Abschreibung	2226				5.500,00	5.500,00	0,00	0,00	0,00	0,00
1/163200-728900	Druckkostenpauschale	2225	3225	24		700,00	700,00	0,00	700,00	700,00	0,00
1/163200-754100	Verbandsbeiträge	2231	3231	26		3.800,00	3.800,00	0,00	3.800,00	3.800,00	0,00
1/163200-754200	Transfers an sonstige Träger des öffentlichen Rechts	2231	3231	26		57.900,00	60.300,00	-2.400,00	57.900,00	60.300,00	-2.400,00
SU 22 / 32	**Summe Aufwendungen / Auszahlungen operative Gebarung**					**69.900,00**	**72.300,00**	**-2.400,00**	**62.400,00**	**64.800,00**	**-2.400,00**
SA 0 / SA 1	**(0) Nettoergebnis (21 - 22) / (1) Geldfluss operative Gebarung (31 – 32)**					**-66.700,00**	**-71.700,00**	**5.000,00**	**-59.800,00**	**-64.800,00**	**5.000,00**
2/163200+894200	Entnahmen von zweckgebundenen Haushaltsrücklagen ohne ZMR gemäß § 191 StGHVO	2301				2.600,00	2.600,00	0,00	0,00	0,00	0,00
1/163200-794120	Zuweisungen an zweckgebundene Haushaltsrücklagen	2401				2.600,00	0,00	2.600,00	0,00	0,00	0,00
1/163200-794200	Zuweisung an zweckgebundene Haushaltsrücklagen ohne ZMR gemäß § 191 StGHVO	2401				0,00	0,00	0,00	0,00	0,00	0,00
SA01	**Saldo (01) Haushaltsrücklagen (230 - 240)**					**0,00**	**2.600,00**	**-2.600,00**	**0,00**	**0,00**	**0,00**
SA00	**Saldo (00) Nettoergebnis nach Haushaltsrücklagen (Saldo 0 + Saldo 01)**					**-66.700,00**	**-69.100,00**	**2.400,00**			
Investive Gebarung											
SU 33	**Summe Einzahlungen investive Gebarung**								**0,00**	**0,00**	**0,00**
SU 34	**Summe Auszahlungen investive Gebarung**								**0,00**	**0,00**	**0,00**
SA2	**Saldo (2) Geldfluss aus der Investiven Gebarung (33 – 34)**								**0,00**	**0,00**	**0,00**
SA3	**Saldo (3) Nettofinanzierungssaldo (Saldo 1 + Saldo 2)**								**-59.800,00**	**-64.800,00**	**5.000,00**
Finanzierungstätigkeit											
SU 35	**Summe Einzahlungen aus der Finanzierungstätigkeit**								**0,00**	**0,00**	**0,00**
SU 36	**Summe Auszahlungen aus der Finanzierungstätigkeit**								**0,00**	**0,00**	**0,00**
SA4	**Saldo (4) Geldfluss aus der Finanzierungstätigkeit (35 – 36)**								**0,00**	**0,00**	**0,00**
SA5	**Saldo (5) Geldfluss aus der voranschlagswirksamen Gebarung (Saldo 3 + Saldo 4)**								**-59.800,00**	**-64.800,00**	**5.000,00**
163206	**FF Hetzendorf**										
Operative Gebarung											
6/163206+803000	Veräußerungen von technischen Anlagen, Fahrzeugen und Maschinen	2116		1	31	2.600,00	0,00	2.600,00	0,00	0,00	0,00
6/163206+828000	Rückersätze von Aufwendungen	2116	3116			500,00	0,00	500,00	500,00	0,00	500,00
SU 21 / 31	**Summe Erträge / Einzahlungen operative Gebarung**					**3.100,00**	**0,00**	**3.100,00**	**500,00**	**0,00**	**500,00**
5/163206-729900	Sonstige Aufwendungen	2225	3225	1		2.600,00	0,00	2.600,00	2.600,00	0,00	2.600,00
SU 22 / 32	**Summe Aufwendungen / Auszahlungen operative Gebarung**					**2.600,00**	**0,00**	**2.600,00**	**2.600,00**	**0,00**	**2.600,00**
SA 0 / SA 1	**(0) Nettoergebnis (21 - 22) / (1) Geldfluss operative Gebarung (31 – 32)**					**500,00**	**0,00**	**500,00**	**-2.100,00**	**0,00**	**-2.100,00**

		MVAG EH	MVAG FH	VC	QU	Ergebnisvoranschlag VA 2024 inkl. NVA	Ergebnisvoranschlag VA 2024	Ergebnisvoranschlag 1. NVA	Finanzierungsvoranschlag VA 2024 inkl. NVA	Finanzierungsvoranschlag VA 2024	Finanzierungsvoranschlag 1. NVA
SA01	**Saldo (01) Haushaltsrücklagen (230 - 240)**					**0,00**	**0,00**	**0,00**	**0,00**	**0,00**	**0,00**
SA00	**Saldo (00) Nettoergebnis nach Haushaltsrücklagen (Saldo 0 + Saldo 01)**					**500,00**	**0,00**	**500,00**			
Investive Gebarung											
6/163206+303000	Kapitaltransfers von sonstigen Trägern des öffentlichen Rechts und Sozialversicherungsträgern		3331	1		0,00	0,00	0,00	500,00	0,00	500,00
6/163206+803000	Veräußerungen von technischen Anlagen, Fahrzeugen und Maschinen		3314	1	31	0,00	0,00	0,00	2.600,00	0,00	2.600,00
SU 33	**Summe Einzahlungen investive Gebarung**								**3.100,00**	**0,00**	**3.100,00**
SU 34	**Summe Auszahlungen investive Gebarung**								**0,00**	**0,00**	**0,00**
SA2	**Saldo (2) Geldfluss aus der Investiven Gebarung (33 – 34)**								**3.100,00**	**0,00**	**3.100,00**
SA3	**Saldo (3) Nettofinanzierungssaldo (Saldo 1 + Saldo 2)**								**1.000,00**	**0,00**	**1.000,00**
Finanzierungstätigkeit											
SU 35	**Summe Einzahlungen aus der Finanzierungstätigkeit**								**0,00**	**0,00**	**0,00**
SU 36	**Summe Auszahlungen aus der Finanzierungstätigkeit**								**0,00**	**0,00**	**0,00**
SA4	**Saldo (4) Geldfluss aus der Finanzierungstätigkeit (35 – 36)**								**0,00**	**0,00**	**0,00**
SA5	**Saldo (5) Geldfluss aus der voranschlagswirksamen Gebarung (Saldo 3 + Saldo 4)**								**1.000,00**	**0,00**	**1.000,00**
163299	**FF Hetzendorf**										
Operative Gebarung											
6/163299+871110	Kapitaltransfers aus Gemeinde-Bedarfszuweisungsmittel - investive Vorhaben	2121	3121	2	33	0,00	0,00	0,00	0,00	0,00	0,00
SU 21 / 31	**Summe Erträge / Einzahlungen operative Gebarung**					**0,00**	**0,00**	**0,00**	**0,00**	**0,00**	**0,00**
5/163299-729900	Verrechnung zwischen operativer und investiver Gebarung	2225	3225	2	24	0,00	0,00	0,00	0,00	0,00	0,00
SU 22 / 32	**Summe Aufwendungen / Auszahlungen operative Gebarung**					**0,00**	**0,00**	**0,00**	**0,00**	**0,00**	**0,00**
SA 0 / SA 1	**(0) Nettoergebnis (21 - 22) / (1) Geldfluss operative Gebarung (31 – 32)**					**0,00**	**0,00**	**0,00**	**0,00**	**0,00**	**0,00**
SA01	**Saldo (01) Haushaltsrücklagen (230 - 240)**					**0,00**	**0,00**	**0,00**	**0,00**	**0,00**	**0,00**
SA00	**Saldo (00) Nettoergebnis nach Haushaltsrücklagen (Saldo 0 + Saldo 01)**					**0,00**	**0,00**	**0,00**			
Investive Gebarung											
6/163299+303000	Kapitaltransfer (LFV)		3331	2	33	0,00	0,00	0,00	0,00	0,00	0,00
SU 33	**Summe Einzahlungen investive Gebarung**								**0,00**	**0,00**	**0,00**
5/163299-042000	Betriebsausstattung		3415	2	41	0,00	0,00	0,00	0,00	0,00	0,00
SU 34	**Summe Auszahlungen investive Gebarung**								**0,00**	**0,00**	**0,00**
SA2	**Saldo (2) Geldfluss aus der Investiven Gebarung (33 – 34)**								**0,00**	**0,00**	**0,00**
SA3	**Saldo (3) Nettofinanzierungssaldo (Saldo 1 + Saldo 2)**								**0,00**	**0,00**	**0,00**
Finanzierungstätigkeit											
SU 35	**Summe Einzahlungen aus der Finanzierungstätigkeit**								**0,00**	**0,00**	**0,00**

		MVAG EH	MVAG FH	VC	QU	Ergebnisvoranschlag VA 2024 inkl. NVA	Ergebnisvoranschlag VA 2024	Ergebnisvoranschlag 1. NVA	Finanzierungsvoranschlag VA 2024 inkl. NVA	Finanzierungsvoranschlag VA 2024	Finanzierungsvoranschlag 1. NVA
SU 36	**Summe Auszahlungen aus der Finanzierungstätigkeit**								**0,00**	**0,00**	**0,00**
SA4	**Saldo (4) Geldfluss aus der Finanzierungstätigkeit (35 – 36)**								**0,00**	**0,00**	**0,00**
SA5	**Saldo (5) Geldfluss aus der voranschlagswirksamen Gebarung (Saldo 3 + Saldo 4)**								**0,00**	**0,00**	**0,00**
163300	**Freiwillige Feuerwehr Rattenberg**										
Operative Gebarung											
2/163300+813000	Erträge aus der Auflösung von Investitionszuschüssen (Kapitaltransfers)	2127				5.500,00	5.500,00	0,00	0,00	0,00	0,00
6/163300+871110	Kapitaltransfers aus Gemeinde-Bedarfszuweisungsmittel - investive Vorhaben	2121	3121	1	33	0,00	0,00	0,00	0,00	0,00	0,00
SU 21 / 31	**Summe Erträge / Einzahlungen operative Gebarung**					**5.500,00**	**5.500,00**	**0,00**	**0,00**	**0,00**	**0,00**
1/163300-680300	Planmäßige Abschreibung	2226				19.200,00	19.200,00	0,00	0,00	0,00	0,00
1/163300-680600	Planmäßige Abschreibung	2226				4.000,00	4.000,00	0,00	0,00	0,00	0,00
1/163300-680700	Planmäßige Abschreibung	2226				4.400,00	4.400,00	0,00	0,00	0,00	0,00
1/163300-728900	Druckkostenpauschale	2225	3225		24	700,00	700,00	0,00	700,00	700,00	0,00
1/163300-754100	Verbandsbeiträge	2231	3231		26	3.800,00	3.800,00	0,00	3.800,00	3.800,00	0,00
1/163300-754200	Transfers an sonstige Träger des öffentlichen Rechts	2231	3231		26	25.000,00	28.900,00	-3.900,00	25.000,00	28.900,00	-3.900,00
SU 22 / 32	**Summe Aufwendungen / Auszahlungen operative Gebarung**					**57.100,00**	**61.000,00**	**-3.900,00**	**29.500,00**	**33.400,00**	**-3.900,00**
SA 0 / SA 1	**(0) Nettoergebnis (21 - 22) / (1) Geldfluss operative Gebarung (31 – 32)**					**-51.600,00**	**-55.500,00**	**3.900,00**	**-29.500,00**	**-33.400,00**	**3.900,00**
6/163300+894120	Entnahmen von zweckgebundenen Haushaltsrücklagen gemäß § 189 Abs. 2 StGHVO	2301		1		0,00	0,00	0,00	0,00	0,00	0,00
2/163300+894200	Entnahmen von zweckgebundenen Haushaltsrücklagen ohne ZMR gemäß § 191 StGHVO	2301				6.500,00	6.500,00	0,00	0,00	0,00	0,00
1/163300-794200	Zuweisung an zweckgebundene Haushaltsrücklagen ohne ZMR gemäß § 191 StGHVO	2401				0,00	0,00	0,00	0,00	0,00	0,00
SA01	**Saldo (01) Haushaltsrücklagen (230 - 240)**					**6.500,00**	**6.500,00**	**0,00**	**0,00**	**0,00**	**0,00**
SA00	**Saldo (00) Nettoergebnis nach Haushaltsrücklagen (Saldo 0 + Saldo 01)**					**-45.100,00**	**-49.000,00**	**3.900,00**			
Investive Gebarung											
6/163300+300000	Kapitaltransfers von Bund, Bundesfonds und Bundeskammern		3331	1	33	0,00	0,00	0,00	0,00	0,00	0,00
6/163300+303000	Förderung LFV		3331	1	33	0,00	0,00	0,00	0,00	0,00	0,00
SU 33	**Summe Einzahlungen investive Gebarung**								**0,00**	**0,00**	**0,00**
5/163300-010000	Gebäude		3413	1	40	0,00	0,00	0,00	0,00	0,00	0,00
SU 34	**Summe Auszahlungen investive Gebarung**								**0,00**	**0,00**	**0,00**
SA2	**Saldo (2) Geldfluss aus der Investiven Gebarung (33 – 34)**								**0,00**	**0,00**	**0,00**
SA3	**Saldo (3) Nettofinanzierungssaldo (Saldo 1 + Saldo 2)**								**-29.500,00**	**-33.400,00**	**3.900,00**

		MVAG EH	MVAG FH	VC QU	Ergebnisvoranschlag VA 2024 inkl. NVA	Ergebnisvoranschlag VA 2024	Ergebnisvoranschlag 1. NVA	Finanzierungsvoranschlag VA 2024 inkl. NVA	Finanzierungsvoranschlag VA 2024	Finanzierungsvoranschlag 1. NVA
Finanzierungstätigkeit										
SU 35	**Summe Einzahlungen aus der Finanzierungstätigkeit**							**0,00**	**0,00**	**0,00**
SU 36	**Summe Auszahlungen aus der Finanzierungstätigkeit**							**0,00**	**0,00**	**0,00**
SA4	**Saldo (4) Geldfluss aus der Finanzierungstätigkeit (35 – 36)**							**0,00**	**0,00**	**0,00**
SA5	**Saldo (5) Geldfluss aus der voranschlagswirksamen Gebarung (Saldo 3 + Saldo 4)**							**-29.500,00**	**-33.400,00**	**3.900,00**
163302	**FF Rattenberg**									
Operative Gebarung										
SU 21 / 31	**Summe Erträge / Einzahlungen operative Gebarung**				**0,00**	**0,00**	**0,00**	**0,00**	**0,00**	**0,00**
SU 22 / 32	**Summe Aufwendungen / Auszahlungen operative Gebarung**				**0,00**	**0,00**	**0,00**	**0,00**	**0,00**	**0,00**
SA 0 / SA 1	**(0) Nettoergebnis (21 - 22) / (1) Geldfluss operative Gebarung (31 – 32)**				**0,00**	**0,00**	**0,00**	**0,00**	**0,00**	**0,00**
6/163302+894120	Entnahmen von zweckgebundenen Haushaltsrücklagen gemäß § 189 Abs. 2 StGHVO	2301		2	0,00	0,00	0,00	0,00	0,00	0,00
SA01	**Saldo (01) Haushaltsrücklagen (230 - 240)**				**0,00**	**0,00**	**0,00**	**0,00**	**0,00**	**0,00**
SA00	**Saldo (00) Nettoergebnis nach Haushaltsrücklagen (Saldo 0 + Saldo 01)**				**0,00**	**0,00**	**0,00**			
Investive Gebarung										
SU 33	**Summe Einzahlungen investive Gebarung**							**0,00**	**0,00**	**0,00**
5/163302-042000	Amts-, Betriebs- und Geschäftsausstattung (Reinigungsmaschine)	3415		2 41	0,00	0,00	0,00	0,00	0,00	0,00
SU 34	**Summe Auszahlungen investive Gebarung**							**0,00**	**0,00**	**0,00**
SA2	**Saldo (2) Geldfluss aus der Investiven Gebarung (33 – 34)**							**0,00**	**0,00**	**0,00**
SA3	**Saldo (3) Nettofinanzierungssaldo (Saldo 1 + Saldo 2)**							**0,00**	**0,00**	**0,00**
Finanzierungstätigkeit										
SU 35	**Summe Einzahlungen aus der Finanzierungstätigkeit**							**0,00**	**0,00**	**0,00**
SU 36	**Summe Auszahlungen aus der Finanzierungstätigkeit**							**0,00**	**0,00**	**0,00**
SA4	**Saldo (4) Geldfluss aus der Finanzierungstätigkeit (35 – 36)**							**0,00**	**0,00**	**0,00**
SA5	**Saldo (5) Geldfluss aus der voranschlagswirksamen Gebarung (Saldo 3 + Saldo 4)**							**0,00**	**0,00**	**0,00**
163303	**FF Rattenberg SONSTIGE VH 2024**									
Operative Gebarung										
SU 21 / 31	**Summe Erträge / Einzahlungen operative Gebarung**				**0,00**	**0,00**	**0,00**	**0,00**	**0,00**	**0,00**
SU 22 / 32	**Summe Aufwendungen / Auszahlungen operative Gebarung**				**0,00**	**0,00**	**0,00**	**0,00**	**0,00**	**0,00**
SA 0 / SA 1	**(0) Nettoergebnis (21 - 22) / (1) Geldfluss operative Gebarung (31 – 32)**				**0,00**	**0,00**	**0,00**	**0,00**	**0,00**	**0,00**
6/163303+894120	Entnahmen von zweckgebundenen Haushaltsrücklagen gemäß § 189 Abs. 2 StGHVO	2301		2	3.200,00	3.200,00	0,00	0,00	0,00	0,00
SA01	**Saldo (01) Haushaltsrücklagen (230 - 240)**				**3.200,00**	**3.200,00**	**0,00**	**0,00**	**0,00**	**0,00**

		MVAG EH	MVAG FH	VC QU	Ergebnisvoranschlag VA 2024 inkl. NVA	Ergebnisvoranschlag VA 2024	Ergebnisvoranschlag 1. NVA	Finanzierungsvoranschlag VA 2024 inkl. NVA	Finanzierungsvoranschlag VA 2024	Finanzierungsvoranschlag 1. NVA
SA00	**Saldo (00) Nettoergebnis nach Haushaltsrücklagen (Saldo 0 + Saldo 01)**				**3.200,00**	**3.200,00**	**0,00**			
Investive Gebarung										
SU 33	**Summe Einzahlungen investive Gebarung**							**0,00**	**0,00**	**0,00**
5/163303-042000	Amts-, Betriebs- und Geschäftsausstattung		3415	2	0,00	0,00	0,00	3.200,00	3.200,00	0,00
SU 34	**Summe Auszahlungen investive Gebarung**							**3.200,00**	**3.200,00**	**0,00**
SA2	**Saldo (2) Geldfluss aus der Investiven Gebarung (33 – 34)**							**-3.200,00**	**-3.200,00**	**0,00**
SA3	**Saldo (3) Nettofinanzierungssaldo (Saldo 1 + Saldo 2)**							**-3.200,00**	**-3.200,00**	**0,00**
Finanzierungstätigkeit										
SU 35	**Summe Einzahlungen aus der Finanzierungstätigkeit**							**0,00**	**0,00**	**0,00**
SU 36	**Summe Auszahlungen aus der Finanzierungstätigkeit**							**0,00**	**0,00**	**0,00**
SA4	**Saldo (4) Geldfluss aus der Finanzierungstätigkeit (35 – 36)**							**0,00**	**0,00**	**0,00**
SA5	**Saldo (5) Geldfluss aus der voranschlagswirksamen Gebarung (Saldo 3 + Saldo 4)**							**-3.200,00**	**-3.200,00**	**0,00**
164	**Förderung der Brandbekämpfung und Brandverhütung**									
164000	**Förderung der Brandbekämpfung und Brandverhütung**									
Operative Gebarung										
SU 21 / 31	**Summe Erträge / Einzahlungen operative Gebarung**				**0,00**	**0,00**	**0,00**	**0,00**	**0,00**	**0,00**
1/164000-600000	Strom	2222	3222	24	300,00	300,00	0,00	300,00	300,00	0,00
1/164000-631000	Telekommunikationsdienste	2222	3222	24	600,00	600,00	0,00	600,00	600,00	0,00
1/164000-728000	Entgelte für sonstige Leistungen	2225	3225	24	0,00	500,00	-500,00	0,00	500,00	-500,00
1/164000-752000	Transfers an Gemeinden, Gemeindeverbände (Drehleiter)	2231	3231	43	600,00	1.400,00	-800,00	600,00	1.400,00	-800,00
1/164000-774000	Kapitaltransfers an sonstg. Träg. d. öff. Rechtes (Dre	2231		43	0,00	0,00	0,00	0,00	0,00	0,00
SU 22 / 32	**Summe Aufwendungen / Auszahlungen operative Gebarung**				**1.500,00**	**2.800,00**	**-1.300,00**	**1.500,00**	**2.800,00**	**-1.300,00**
SA 0 / SA 1	**(0) Nettoergebnis (21 - 22) / (1) Geldfluss operative Gebarung (31 – 32)**				**-1.500,00**	**-2.800,00**	**1.300,00**	**-1.500,00**	**-2.800,00**	**1.300,00**
SA01	**Saldo (01) Haushaltsrücklagen (230 - 240)**				**0,00**	**0,00**	**0,00**	**0,00**	**0,00**	**0,00**
SA00	**Saldo (00) Nettoergebnis nach Haushaltsrücklagen (Saldo 0 + Saldo 01)**				**-1.500,00**	**-2.800,00**	**1.300,00**			
Investive Gebarung										
SU 33	**Summe Einzahlungen investive Gebarung**							**0,00**	**0,00**	**0,00**
1/164000-774000	Kapitaltransfers an sonstg. Träg. d. öff. Rechtes (Dre		3431	43	0,00	0,00	0,00	0,00	0,00	0,00
SU 34	**Summe Auszahlungen investive Gebarung**							**0,00**	**0,00**	**0,00**
SA2	**Saldo (2) Geldfluss aus der Investiven Gebarung (33 – 34)**							**0,00**	**0,00**	**0,00**
SA3	**Saldo (3) Nettofinanzierungssaldo (Saldo 1 + Saldo 2)**							**-1.500,00**	**-2.800,00**	**1.300,00**
Finanzierungstätigkeit										
SU 35	**Summe Einzahlungen aus der Finanzierungstätigkeit**							**0,00**	**0,00**	**0,00**
SU 36	**Summe Auszahlungen aus der Finanzierungstätigkeit**							**0,00**	**0,00**	**0,00**

		MVAG EH	MVAG FH	VC QU	Ergebnisvoranschlag VA 2024 inkl. NVA	Ergebnisvoranschlag VA 2024	Ergebnisvoranschlag 1. NVA	Finanzierungsvoranschlag VA 2024 inkl. NVA	Finanzierungsvoranschlag VA 2024	Finanzierungsvoranschlag 1. NVA
SA4	**Saldo (4) Geldfluss aus der Finanzierungstätigkeit (35 – 36)**							**0,00**	**0,00**	**0,00**
SA5	**Saldo (5) Geldfluss aus der voranschlagswirksamen Gebarung (Saldo 3 + Saldo 4)**							**-1.500,00**	**-2.800,00**	**1.300,00**
17	**Katastrophendienst**									
179	**Sonstige Einrichtungen und Maßnahmen**									
179000	**Sonstige Einrichtungen und Maßnahmen**									
Operative Gebarung										
SU 21 / 31	**Summe Erträge / Einzahlungen operative Gebarung**				**0,00**	**0,00**	**0,00**	**0,00**	**0,00**	**0,00**
1/179000-728000	Entgelte für sonstige Leistungen	2225	3225	24	2.000,00	2.000,00	0,00	2.000,00	2.000,00	0,00
SU 22 / 32	**Summe Aufwendungen / Auszahlungen operative Gebarung**				**2.000,00**	**2.000,00**	**0,00**	**2.000,00**	**2.000,00**	**0,00**
SA 0 / SA 1	**(0) Nettoergebnis (21 - 22) / (1) Geldfluss operative Gebarung (31 – 32)**				**-2.000,00**	**-2.000,00**	**0,00**	**-2.000,00**	**-2.000,00**	**0,00**
SA01	**Saldo (01) Haushaltsrücklagen (230 - 240)**				**0,00**	**0,00**	**0,00**	**0,00**	**0,00**	**0,00**
SA00	**Saldo (00) Nettoergebnis nach Haushaltsrücklagen (Saldo 0 + Saldo 01)**				**-2.000,00**	**-2.000,00**	**0,00**			
Investive Gebarung										
SU 33	**Summe Einzahlungen investive Gebarung**							**0,00**	**0,00**	**0,00**
SU 34	**Summe Auszahlungen investive Gebarung**							**0,00**	**0,00**	**0,00**
SA2	**Saldo (2) Geldfluss aus der Investiven Gebarung (33 – 34)**							**0,00**	**0,00**	**0,00**
SA3	**Saldo (3) Nettofinanzierungssaldo (Saldo 1 + Saldo 2)**							**-2.000,00**	**-2.000,00**	**0,00**
Finanzierungstätigkeit										
SU 35	**Summe Einzahlungen aus der Finanzierungstätigkeit**							**0,00**	**0,00**	**0,00**
SU 36	**Summe Auszahlungen aus der Finanzierungstätigkeit**							**0,00**	**0,00**	**0,00**
SA4	**Saldo (4) Geldfluss aus der Finanzierungstätigkeit (35 – 36)**							**0,00**	**0,00**	**0,00**
SA5	**Saldo (5) Geldfluss aus der voranschlagswirksamen Gebarung (Saldo 3 + Saldo 4)**							**-2.000,00**	**-2.000,00**	**0,00**
18	**Landesverteidigung**									
180	**Zivilschutz**									
180000	**Zivilschutz**									
Operative Gebarung										
SU 21 / 31	**Summe Erträge / Einzahlungen operative Gebarung**				**0,00**	**0,00**	**0,00**	**0,00**	**0,00**	**0,00**
1/180000-728000	Entgelte für sonstige Leistungen (Zivilschutzverband)	2225	3225	24	1.100,00	900,00	200,00	1.100,00	900,00	200,00
1/180000-728100	Entgelte für sonstige Leistungen (Projekt GEMEINSAM.SICHER)	2225	3225	24	500,00	1.500,00	-1.000,00	500,00	1.500,00	-1.000,00
SU 22 / 32	**Summe Aufwendungen / Auszahlungen operative Gebarung**				**1.600,00**	**2.400,00**	**-800,00**	**1.600,00**	**2.400,00**	**-800,00**
SA 0 / SA 1	**(0) Nettoergebnis (21 - 22) / (1) Geldfluss operative Gebarung (31 – 32)**				**-1.600,00**	**-2.400,00**	**800,00**	**-1.600,00**	**-2.400,00**	**800,00**
SA01	**Saldo (01) Haushaltsrücklagen (230 - 240)**				**0,00**	**0,00**	**0,00**	**0,00**	**0,00**	**0,00**

		MVAG EH	MVAG FH	VC QU	Ergebnisvoranschlag VA 2024 inkl. NVA	Ergebnisvoranschlag VA 2024	Ergebnisvoranschlag 1. NVA	Finanzierungsvoranschlag VA 2024 inkl. NVA	Finanzierungsvoranschlag VA 2024	Finanzierungsvoranschlag 1. NVA
SA00	**Saldo (00) Nettoergebnis nach Haushaltsrücklagen (Saldo 0 + Saldo 01)**				**-1.600,00**	**-2.400,00**	**800,00**			
Investive Gebarung										
SU 33	**Summe Einzahlungen investive Gebarung**							**0,00**	**0,00**	**0,00**
SU 34	**Summe Auszahlungen investive Gebarung**							**0,00**	**0,00**	**0,00**
SA2	**Saldo (2) Geldfluss aus der Investiven Gebarung (33 – 34)**							**0,00**	**0,00**	**0,00**
SA3	**Saldo (3) Nettofinanzierungssaldo (Saldo 1 + Saldo 2)**							**-1.600,00**	**-2.400,00**	**800,00**
Finanzierungstätigkeit										
SU 35	**Summe Einzahlungen aus der Finanzierungstätigkeit**							**0,00**	**0,00**	**0,00**
SU 36	**Summe Auszahlungen aus der Finanzierungstätigkeit**							**0,00**	**0,00**	**0,00**
SA4	**Saldo (4) Geldfluss aus der Finanzierungstätigkeit (35 – 36)**							**0,00**	**0,00**	**0,00**
SA5	**Saldo (5) Geldfluss aus der voranschlagswirksamen Gebarung (Saldo 3 + Saldo 4)**							**-1.600,00**	**-2.400,00**	**800,00**

		MVAG EH	MVAG FH	VC QU	Ergebnisvoranschlag VA 2024 inkl. NVA	Ergebnisvoranschlag VA 2024	Ergebnisvoranschlag 1. NVA	Finanzierungsvoranschlag VA 2024 inkl. NVA	Finanzierungsvoranschlag VA 2024	Finanzierungsvoranschlag 1. NVA
2	**Unterricht, Erziehung, Sport und Wissenschaft**									
21	**Allgemeinbildender Unterricht**									
210	**Allgemeinbildende Pflichtschulen, gemeinsame Kosten**									
210000	**Allgemeinbildende Pflichtschulen**									
Operative Gebarung										
2/210000+861000	Transfers von Ländern, Landesfonds und Landeskammern (Rückersatz Schulassistenz)	2121	3121		80.000,00	0,00	80.000,00	80.000,00	0,00	80.000,00
SU 21 / 31	**Summe Erträge / Einzahlungen operative Gebarung**				**80.000,00**	**0,00**	**80.000,00**	**80.000,00**	**0,00**	**80.000,00**
1/210000-618900	Instandhaltung der Ausstattung EDV Software Wartung	2224	3224	24	400,00	400,00	0,00	400,00	400,00	0,00
1/210000-728000	Entgelte für sonstige Leistungen (Schulassistenz)	2225	3225		80.000,00	0,00	80.000,00	80.000,00	0,00	80.000,00
SU 22 / 32	**Summe Aufwendungen / Auszahlungen operative Gebarung**				**80.400,00**	**400,00**	**80.000,00**	**80.400,00**	**400,00**	**80.000,00**
SA 0 / SA 1	**(0) Nettoergebnis (21 - 22) / (1) Geldfluss operative Gebarung (31 – 32)**				**-400,00**	**-400,00**	**0,00**	**-400,00**	**-400,00**	**0,00**
SA01	**Saldo (01) Haushaltsrücklagen (230 - 240)**				**0,00**	**0,00**	**0,00**	**0,00**	**0,00**	**0,00**
SA00	**Saldo (00) Nettoergebnis nach Haushaltsrücklagen (Saldo 0 + Saldo 01)**				**-400,00**	**-400,00**	**0,00**			
Investive Gebarung										
SU 33	**Summe Einzahlungen investive Gebarung**							**0,00**	**0,00**	**0,00**
SU 34	**Summe Auszahlungen investive Gebarung**							**0,00**	**0,00**	**0,00**
SA2	**Saldo (2) Geldfluss aus der Investiven Gebarung (33 – 34)**							**0,00**	**0,00**	**0,00**
SA3	**Saldo (3) Nettofinanzierungssaldo (Saldo 1 + Saldo 2)**							**-400,00**	**-400,00**	**0,00**
Finanzierungstätigkeit										
SU 35	**Summe Einzahlungen aus der Finanzierungstätigkeit**							**0,00**	**0,00**	**0,00**
SU 36	**Summe Auszahlungen aus der Finanzierungstätigkeit**							**0,00**	**0,00**	**0,00**
SA4	**Saldo (4) Geldfluss aus der Finanzierungstätigkeit (35 – 36)**							**0,00**	**0,00**	**0,00**
SA5	**Saldo (5) Geldfluss aus der voranschlagswirksamen Gebarung (Saldo 3 + Saldo 4)**							**-400,00**	**-400,00**	**0,00**
211	**Volksschulen**									
211100	**Volksschule Fohnsdorf**									
Operative Gebarung										
2/211100+811000	Einn. aus Vermietung, Verpachtung Dienstbarkeiten und Baurechten	2115	3115	14	900,00	700,00	200,00	900,00	700,00	200,00
2/211100+811100	Einnahme aus Vermietung u.Verpachtung	2115	3115	14	2.000,00	2.700,00	-700,00	2.000,00	2.700,00	-700,00
2/211100+813000	Erträge aus der Auflösung von Investitionszuschüssen (Kapitaltransfers)	2127			3.400,00	3.400,00	0,00	0,00	0,00	0,00
2/211100+816100	Gastschulbeiträge	2114	3114	13	16.500,00	11.200,00	5.300,00	16.500,00	11.200,00	5.300,00

		MVAG		VC QU	Ergebnisvoranschlag			Finanzierungsvoranschlag		
		EH	FH		VA 2024 inkl. NVA	VA 2024	1. NVA	VA 2024 inkl. NVA	VA 2024	1. NVA
2/211100+817000	Erträge aus der Auflösung von sonstigen Rückstellungen	2117			0,00	0,00	0,00	0,00	0,00	0,00
2/211100+829005	Vergütungen Verdienstentgang (Covid)	2116	3116	18	0,00	0,00	0,00	0,00	0,00	0,00
2/211100+861300	Lfd. Transferzahlung Land (Abfertigungen)	2121	3121	15	0,00	5.000,00	-5.000,00	0,00	5.000,00	-5.000,00
SU 21 / 31	**Summe Erträge / Einzahlungen operative Gebarung**				**22.800,00**	**23.000,00**	**-200,00**	**19.400,00**	**19.600,00**	**-200,00**
1/211100-400000	Geringwertige Wirtschaftsgüter	2221	3221	23	1.800,00	1.800,00	0,00	1.800,00	1.800,00	0,00
1/211100-400100	DOT Lehrmittel, Turn- u. Sportgeräte	2221	3221	23	1.800,00	3.000,00	-1.200,00	1.800,00	3.000,00	-1.200,00
1/211100-400200	DOT Geringwertige Wirtschaftsgüter IT	2221	3221	23	2.100,00	2.200,00	-100,00	2.100,00	2.200,00	-100,00
1/211100-454000	Reinigungsmittel	2221	3221	23	2.600,00	2.300,00	300,00	2.600,00	2.300,00	300,00
1/211100-456000	DOT Schreib-, Zeichen- und sonstige Büromittel	2221	3221	23	2.400,00	2.400,00	0,00	2.400,00	2.400,00	0,00
1/211100-457000	DOT Druckwerke	2221	3221	23	400,00	500,00	-100,00	400,00	500,00	-100,00
1/211100-457100	DOT Druckwerke f. Lehrer- u. Schülerbücherei	2221	3221	23	800,00	800,00	0,00	800,00	800,00	0,00
1/211100-459000	DOT Sonstige Verbrauchsgüter	2221	3221	23	200,00	300,00	-100,00	200,00	300,00	-100,00
1/211100-459100	Sonstg. Verbrauchsgüter/ Hauskosten	2221	3221	23	100,00	100,00	0,00	100,00	100,00	0,00
1/211100-5	Personalkonten verdichtet	22	32		179.700,00	151.500,00	28.200,00	179.100,00	150.900,00	28.200,00
1/211100-600000	Strom	2222	3222	24	11.000,00	18.500,00	-7.500,00	11.000,00	18.500,00	-7.500,00
1/211100-600003	Fernwärme	2222	3222	24	38.000,00	38.000,00	0,00	38.000,00	38.000,00	0,00
1/211100-610000	Instandhaltung von Grund und Boden	2224	3224	24	1.500,00	1.500,00	0,00	1.500,00	1.500,00	0,00
1/211100-614000	Instandhaltung von Gebäuden und Bauten	2224	3224	24	16.400,00	25.400,00	-9.000,00	16.400,00	25.400,00	-9.000,00
1/211100-618000	Instandhaltung von sonstigen Anlagen	2224	3224	24	2.900,00	2.900,00	0,00	2.900,00	2.900,00	0,00
1/211100-618900	Instandhaltung der Ausstattung EDV Software Wartung	2224	3224	24	900,00	900,00	0,00	900,00	900,00	0,00
1/211100-630000	Postdienste	2222	3222	24	100,00	100,00	0,00	100,00	100,00	0,00
1/211100-631000	Telekommunikationsdienste	2222	3222	24	300,00	300,00	0,00	300,00	300,00	0,00
1/211100-631001	Mobiltelefonie	2222	3222	24	200,00	200,00	0,00	200,00	200,00	0,00
1/211100-631004	Wifi4EU - Internetkosten	2222	3222	24	200,00	200,00	0,00	200,00	200,00	0,00
1/211100-631100	Internetkosten/Internetdienste	2222	3222	24	500,00	500,00	0,00	500,00	500,00	0,00
1/211100-670000	Versicherungen	2222	3222	24	4.400,00	5.200,00	-800,00	4.400,00	5.200,00	-800,00
1/211100-680300	Planmäßige Abschreibung	2226			58.700,00	58.700,00	0,00	0,00	0,00	0,00
1/211100-680700	Planmäßige Abschreibung	2226			1.600,00	1.600,00	0,00	0,00	0,00	0,00
1/211100-710300	Reprographieabgabe	2225	3225	24	0,00	0,00	0,00	0,00	0,00	0,00
1/211100-711000	Gebühren für die Benützung von Gemeindeeinrichtungen und -anlagen gem. FAG	2225	3225	24	6.400,00	6.400,00	0,00	6.400,00	6.400,00	0,00
1/211100-720000	Kostenbeitrag Pflege- u. Hilfspersonal	2225	3225	24	0,00	15.000,00	-15.000,00	0,00	15.000,00	-15.000,00
1/211100-720200	Gastschulbeiträge	2225	3225	24	5.500,00	9.500,00	-4.000,00	5.500,00	9.500,00	-4.000,00

		MVAG		VC	QU	Ergebnisvoranschlag			Finanzierungsvoranschlag		
		EH	FH			VA 2024 inkl. NVA	VA 2024	1. NVA	VA 2024 inkl. NVA	VA 2024	1. NVA
1/211100-728000	Entgelte für sonstige Leistungen (Schulschwimmen)	2225	3225	24		2.500,00	3.000,00	-500,00	2.500,00	3.000,00	-500,00
1/211100-728001	Entgelte für sonstige Leistungen	2225	3225	24		2.600,00	2.000,00	600,00	2.600,00	2.000,00	600,00
1/211100-728002	Entgelte für sonstige Leistungen (AKM-Beitrag)	2225	3225	24		0,00	0,00	0,00	0,00	0,00	0,00
1/211100-728003	Entgelte für sonstige Leistungen (Schuluntersuchung)	2225	3225	24		1.400,00	1.500,00	-100,00	1.400,00	1.500,00	-100,00
1/211100-728100	Entgelte für sonstige Leistungen (AKM-Beitrag)	2225	3225	24		400,00	100,00	300,00	400,00	100,00	300,00
1/211100-728700	Entgelte für sonstige Leistungen (EDV)	2225	3225	24		100,00	100,00	0,00	100,00	100,00	0,00
1/211100-728900	Druckkostenpauschale	2225	3225	24		2.500,00	2.500,00	0,00	2.500,00	2.500,00	0,00
1/211100-768000	Sonstige Transfers an private Haushalte	2234	3234	27		500,00	500,00	0,00	500,00	500,00	0,00
SU 22 / 32	**Summe Aufwendungen / Auszahlungen operative Gebarung**					**350.500,00**	**359.500,00**	**-9.000,00**	**289.600,00**	**298.600,00**	**-9.000,00**
SA 0 / SA 1	**(0) Nettoergebnis (21 - 22) / (1) Geldfluss operative Gebarung (31 – 32)**					**-327.700,00**	**-336.500,00**	**8.800,00**	**-270.200,00**	**-279.000,00**	**8.800,00**
2/211100+894200	Entnahmen von zweckgebundenen Haushaltsrücklagen ohne ZMR gemäß § 191 StGHVO	2301				1.300,00	1.300,00	0,00	0,00	0,00	0,00
1/211100-794200	Zuweisung an zweckgebundene Haushaltsrücklagen ohne ZMR gemäß § 191 StGHVO	2401				0,00	0,00	0,00	0,00	0,00	0,00
SA01	**Saldo (01) Haushaltsrücklagen (230 - 240)**					**1.300,00**	**1.300,00**	**0,00**	**0,00**	**0,00**	**0,00**
SA00	**Saldo (00) Nettoergebnis nach Haushaltsrücklagen (Saldo 0 + Saldo 01)**					**-326.400,00**	**-335.200,00**	**8.800,00**			
Investive Gebarung											
SU 33	**Summe Einzahlungen investive Gebarung**								**0,00**	**0,00**	**0,00**
SU 34	**Summe Auszahlungen investive Gebarung**								**0,00**	**0,00**	**0,00**
SA2	**Saldo (2) Geldfluss aus der Investiven Gebarung (33 – 34)**								**0,00**	**0,00**	**0,00**
SA3	**Saldo (3) Nettofinanzierungssaldo (Saldo 1 + Saldo 2)**								**-270.200,00**	**-279.000,00**	**8.800,00**
Finanzierungstätigkeit											
SU 35	**Summe Einzahlungen aus der Finanzierungstätigkeit**								**0,00**	**0,00**	**0,00**
SU 36	**Summe Auszahlungen aus der Finanzierungstätigkeit**								**0,00**	**0,00**	**0,00**
SA4	**Saldo (4) Geldfluss aus der Finanzierungstätigkeit (35 – 36)**								**0,00**	**0,00**	**0,00**
SA5	**Saldo (5) Geldfluss aus der voranschlagswirksamen Gebarung (Saldo 3 + Saldo 4)**								**-270.200,00**	**-279.000,00**	**8.800,00**
211104	**VS Fohnsdorf Sanierung**										
Operative Gebarung											
6/211104+871110	Kapitaltransfers aus Gemeinde-Bedarfszuweisungsmittel - investive Vorhaben	2121	3121	1	33	0,00	0,00	0,00	0,00	0,00	0,00
SU 21 / 31	**Summe Erträge / Einzahlungen operative Gebarung**					**0,00**	**0,00**	**0,00**	**0,00**	**0,00**	**0,00**
SU 22 / 32	**Summe Aufwendungen / Auszahlungen operative Gebarung**					**0,00**	**0,00**	**0,00**	**0,00**	**0,00**	**0,00**

		MVAG EH	MVAG FH	VC	QU	Ergebnisvoranschlag VA 2024 inkl. NVA	Ergebnisvoranschlag VA 2024	Ergebnisvoranschlag 1. NVA	Finanzierungsvoranschlag VA 2024 inkl. NVA	Finanzierungsvoranschlag VA 2024	Finanzierungsvoranschlag 1. NVA
SA 0 / SA 1	**(0) Nettoergebnis (21 - 22) / (1) Geldfluss operative Gebarung (31 – 32)**					**0,00**	**0,00**	**0,00**	**0,00**	**0,00**	**0,00**
6/211104+894120	Entnahmen von zweckgebundenen Haushaltsrücklagen gemäß § 189 Abs. 2 StGHVO	2301		1		33.000,00	32.900,00	100,00	0,00	0,00	0,00
SA01	**Saldo (01) Haushaltsrücklagen (230 - 240)**					**33.000,00**	**32.900,00**	**100,00**	**0,00**	**0,00**	**0,00**
SA00	**Saldo (00) Nettoergebnis nach Haushaltsrücklagen (Saldo 0 + Saldo 01)**					**33.000,00**	**32.900,00**	**100,00**			
Investive Gebarung											
6/211104+300000	Kapitaltransfers von Bund, Bundesfonds und Bundeskammern		3331	1	33	0,00	0,00	0,00	0,00	0,00	0,00
6/211104+301100	Kapitaltransfers vom Land (investive Vorhaben - direkt)		3331	1	33	0,00	0,00	0,00	24.000,00	48.000,00	-24.000,00
SU 33	**Summe Einzahlungen investive Gebarung**								**24.000,00**	**48.000,00**	**-24.000,00**
5/211104-010000	Gebäude und Bauten		3413	1	40	0,00	0,00	0,00	37.300,00	26.700,00	10.600,00
SU 34	**Summe Auszahlungen investive Gebarung**								**37.300,00**	**26.700,00**	**10.600,00**
SA2	**Saldo (2) Geldfluss aus der Investiven Gebarung (33 – 34)**								**-13.300,00**	**21.300,00**	**-34.600,00**
SA3	**Saldo (3) Nettofinanzierungssaldo (Saldo 1 + Saldo 2)**								**-13.300,00**	**21.300,00**	**-34.600,00**
Finanzierungstätigkeit											
SU 35	**Summe Einzahlungen aus der Finanzierungstätigkeit**								**0,00**	**0,00**	**0,00**
SU 36	**Summe Auszahlungen aus der Finanzierungstätigkeit**								**0,00**	**0,00**	**0,00**
SA4	**Saldo (4) Geldfluss aus der Finanzierungstätigkeit (35 – 36)**								**0,00**	**0,00**	**0,00**
SA5	**Saldo (5) Geldfluss aus der voranschlagswirksamen Gebarung (Saldo 3 + Saldo 4)**								**-13.300,00**	**21.300,00**	**-34.600,00**
211105	**Volksschule Fohnsdorf SONSTIGE VH 2022**										
Operative Gebarung											
6/211105+871110	Kapitaltransfers aus Gemeinde-Bedarfszuweisungsmittel - investive Vorhaben	2121	3121	2	33	0,00	0,00	0,00	0,00	0,00	0,00
SU 21 / 31	**Summe Erträge / Einzahlungen operative Gebarung**					**0,00**	**0,00**	**0,00**	**0,00**	**0,00**	**0,00**
SU 22 / 32	**Summe Aufwendungen / Auszahlungen operative Gebarung**					**0,00**	**0,00**	**0,00**	**0,00**	**0,00**	**0,00**
SA 0 / SA 1	**(0) Nettoergebnis (21 - 22) / (1) Geldfluss operative Gebarung (31 – 32)**					**0,00**	**0,00**	**0,00**	**0,00**	**0,00**	**0,00**
6/211105+894120	Entnahmen von zweckgebundenen Haushaltsrücklagen gemäß § 189 Abs. 2 StGHVO	2301		2		0,00	0,00	0,00	0,00	0,00	0,00
SA01	**Saldo (01) Haushaltsrücklagen (230 - 240)**					**0,00**	**0,00**	**0,00**	**0,00**	**0,00**	**0,00**
SA00	**Saldo (00) Nettoergebnis nach Haushaltsrücklagen (Saldo 0 + Saldo 01)**					**0,00**	**0,00**	**0,00**			
Investive Gebarung											
SU 33	**Summe Einzahlungen investive Gebarung**								**0,00**	**0,00**	**0,00**
5/211105-042000	Amts-, Betriebs- und Geschäftsausstattung		3415	2	41	0,00	0,00	0,00	0,00	0,00	0,00
SU 34	**Summe Auszahlungen investive Gebarung**								**0,00**	**0,00**	**0,00**

		MVAG EH	MVAG FH	VC QU	Ergebnisvoranschlag VA 2024 inkl. NVA	Ergebnisvoranschlag VA 2024	Ergebnisvoranschlag 1. NVA	Finanzierungsvoranschlag VA 2024 inkl. NVA	Finanzierungsvoranschlag VA 2024	Finanzierungsvoranschlag 1. NVA
SA2	**Saldo (2) Geldfluss aus der Investiven Gebarung (33 – 34)**							**0,00**	**0,00**	**0,00**
SA3	**Saldo (3) Nettofinanzierungssaldo (Saldo 1 + Saldo 2)**							**0,00**	**0,00**	**0,00**
Finanzierungstätigkeit										
SU 35	**Summe Einzahlungen aus der Finanzierungstätigkeit**							**0,00**	**0,00**	**0,00**
SU 36	**Summe Auszahlungen aus der Finanzierungstätigkeit**							**0,00**	**0,00**	**0,00**
SA4	**Saldo (4) Geldfluss aus der Finanzierungstätigkeit (35 – 36)**							**0,00**	**0,00**	**0,00**
SA5	**Saldo (5) Geldfluss aus der voranschlagswirksamen Gebarung (Saldo 3 + Saldo 4)**							**0,00**	**0,00**	**0,00**
211200	**Volksschule Dietersdorf**									
Operative Gebarung										
2/211200+811000	Miet- und Pachtertrag	2115	3115	14	1.300,00	1.300,00	0,00	1.300,00	1.300,00	0,00
2/211200+813000	Erträge aus der Auflösung von Investitionszuschüssen (Kapitaltransfers)	2127			100,00	100,00	0,00	0,00	0,00	0,00
2/211200+816100	Gastschulbeiträge	2114	3114	13	11.900,00	14.400,00	-2.500,00	11.900,00	14.400,00	-2.500,00
2/211200+817000	Erträge aus der Auflösung von sonstigen Rückstellungen	2117			0,00	0,00	0,00	0,00	0,00	0,00
2/211200+861300	Lfd. Transferzahlung Land (Abfertigungen)	2121	3121	15	0,00	0,00	0,00	0,00	0,00	0,00
2/211200+863201	AMS-Altersteilzeitgeld/Förderungen	2121	3121		10.000,00	0,00	10.000,00	10.000,00	0,00	10.000,00
SU 21 / 31	**Summe Erträge / Einzahlungen operative Gebarung**				**23.300,00**	**15.800,00**	**7.500,00**	**23.200,00**	**15.700,00**	**7.500,00**
1/211200-400000	Geringwertige Wirtschaftsgüter	2221	3221	23	4.000,00	3.000,00	1.000,00	4.000,00	3.000,00	1.000,00
1/211200-400100	DOT Lehrmittel, Turn- u. Sportgeräte	2221	3221	23	1.200,00	2.100,00	-900,00	1.200,00	2.100,00	-900,00
1/211200-400200	DOT Geringwertige Wirtschaftsgüter IT	2221	3221	23	1.100,00	400,00	700,00	1.100,00	400,00	700,00
1/211200-454000	Reinigungsmittel	2221	3221	23	1.300,00	1.300,00	0,00	1.300,00	1.300,00	0,00
1/211200-456000	DOT Schreib-, Zeichen- und sonstige Büromittel	2221	3221	23	1.900,00	1.900,00	0,00	1.900,00	1.900,00	0,00
1/211200-457000	DOT Druckwerke	2221	3221	23	200,00	200,00	0,00	200,00	200,00	0,00
1/211200-457100	DOT Druckwerke f. Lehrer- u. Schülerbücherei	2221	3221	23	500,00	400,00	100,00	500,00	400,00	100,00
1/211200-459000	DOT Sonstige Verbrauchsgüter	2221	3221	23	300,00	300,00	0,00	300,00	300,00	0,00
1/211200-459100	Sonstg. Verbrauchsgüter/ Hauskosten	2221	3221	23	100,00	100,00	0,00	100,00	100,00	0,00
1/211200-5	Personalkonten verdichtet	22	32		111.800,00	95.400,00	16.400,00	111.800,00	95.400,00	16.400,00
1/211200-600000	Strom	2222	3222	24	2.200,00	5.800,00	-3.600,00	2.200,00	5.800,00	-3.600,00
1/211200-600001	Gas	2222	3222	24	13.500,00	10.000,00	3.500,00	13.500,00	10.000,00	3.500,00
1/211200-610000	Instandhaltung von Grund und Boden	2224	3224	24	100,00	100,00	0,00	100,00	100,00	0,00
1/211200-614000	Instandhaltung von Gebäuden und Bauten	2224	3224	24	12.500,00	33.500,00	-21.000,00	12.500,00	33.500,00	-21.000,00
1/211200-618000	Instandhaltung von sonstigen Anlagen	2224	3224	24	3.500,00	3.500,00	0,00	3.500,00	3.500,00	0,00
1/211200-618900	Instandhaltung der Ausstattung EDV Software Wartung	2224	3224	24	1.000,00	1.000,00	0,00	1.000,00	1.000,00	0,00

		MVAG		VC QU	Ergebnisvoranschlag			Finanzierungsvoranschlag		
		EH	FH		VA 2024 inkl. NVA	VA 2024	1. NVA	VA 2024 inkl. NVA	VA 2024	1. NVA
1/211200-630000	Postdienste	2222	3222	24	100,00	100,00	0,00	100,00	100,00	0,00
1/211200-631000	Telekommunikationsdienste	2222	3222	24	0,00	0,00	0,00	0,00	0,00	0,00
1/211200-631001	Mobiltelefonie	2222	3222	24	500,00	500,00	0,00	500,00	500,00	0,00
1/211200-631100	Internetkosten/Internetdienste	2222	3222	24	500,00	500,00	0,00	500,00	500,00	0,00
1/211200-670000	Versicherungen	2222	3222	24	4.000,00	4.000,00	0,00	4.000,00	4.000,00	0,00
1/211200-680300	Planmäßige Abschreibung	2226			42.800,00	42.800,00	0,00	0,00	0,00	0,00
1/211200-680700	Planmäßige Abschreibung	2226			0,00	0,00	0,00	0,00	0,00	0,00
1/211200-710300	Reprographieabgabe	2225	3225	24	0,00	0,00	0,00	0,00	0,00	0,00
1/211200-711000	Gebühren für die Benützung von Gemeindeeinrichtungen und -anlagen gem. FAG	2225	3225	24	7.800,00	8.600,00	-800,00	7.800,00	8.600,00	-800,00
1/211200-720200	Gastschulbeiträge	2225	3225	24	4.200,00	4.600,00	-400,00	4.200,00	4.600,00	-400,00
1/211200-728000	Entgelte für sonstige Leistungen (Schulschwimmen)	2225	3225	24	2.500,00	2.500,00	0,00	2.500,00	2.500,00	0,00
1/211200-728001	Entgelte für sonstige Leistungen	2225	3225	24	2.900,00	2.000,00	900,00	2.900,00	2.000,00	900,00
1/211200-728002	Entgelte für sonstige Leistungen (AKM-Beitrag)	2225	3225	24	0,00	0,00	0,00	0,00	0,00	0,00
1/211200-728003	Entgelte für sonstige Leistungen (Schuluntersuchung)	2225	3225	24	1.000,00	1.100,00	-100,00	1.000,00	1.100,00	-100,00
1/211200-728100	Entgelte für sonstige Leistungen (AKM-Beitrag)	2225	3225	24	400,00	100,00	300,00	400,00	100,00	300,00
1/211200-728700	Entgelte für sonstige Leistungen (EDV)	2225	3225	24	100,00	100,00	0,00	100,00	100,00	0,00
1/211200-728900	Druckkostenpauschale	2225	3225	24	2.500,00	2.500,00	0,00	2.500,00	2.500,00	0,00
1/211200-768000	Sonstige Transfers an private Haushalte	2234	3234	27	500,00	500,00	0,00	500,00	500,00	0,00
SU 22 / 32	**Summe Aufwendungen / Auszahlungen operative Gebarung**				**225.000,00**	**228.900,00**	**-3.900,00**	**182.200,00**	**186.100,00**	**-3.900,00**
SA 0 / SA 1	**(0) Nettoergebnis (21 - 22) / (1) Geldfluss operative Gebarung (31 – 32)**				**-201.700,00**	**-213.100,00**	**11.400,00**	**-159.000,00**	**-170.400,00**	**11.400,00**
2/211200+894200	Entnahmen von zweckgebundenen Haushaltsrücklagen ohne ZMR gemäß § 191 StGHVO	2301			1.400,00	1.400,00	0,00	0,00	0,00	0,00
1/211200-794200	Zuweisung an zweckgebundene Haushaltsrücklagen ohne ZMR gemäß § 191 StGHVO	2401			7.200,00	7.200,00	0,00	0,00	0,00	0,00
SA01	**Saldo (01) Haushaltsrücklagen (230 - 240)**				**-5.800,00**	**-5.800,00**	**0,00**	**0,00**	**0,00**	**0,00**
SA00	**Saldo (00) Nettoergebnis nach Haushaltsrücklagen (Saldo 0 + Saldo 01)**				**-207.500,00**	**-218.900,00**	**11.400,00**			
Investive Gebarung										
SU 33	**Summe Einzahlungen investive Gebarung**							**0,00**	**0,00**	**0,00**
SU 34	**Summe Auszahlungen investive Gebarung**							**0,00**	**0,00**	**0,00**
SA2	**Saldo (2) Geldfluss aus der Investiven Gebarung (33 – 34)**							**0,00**	**0,00**	**0,00**
SA3	**Saldo (3) Nettofinanzierungssaldo (Saldo 1 + Saldo 2)**							**-159.000,00**	**-170.400,00**	**11.400,00**
Finanzierungstätigkeit										
SU 35	**Summe Einzahlungen aus der Finanzierungstätigkeit**							**0,00**	**0,00**	**0,00**

		MVAG EH	MVAG FH	VC	QU	Ergebnisvoranschlag VA 2024 inkl. NVA	Ergebnisvoranschlag VA 2024	Ergebnisvoranschlag 1. NVA	Finanzierungsvoranschlag VA 2024 inkl. NVA	Finanzierungsvoranschlag VA 2024	Finanzierungsvoranschlag 1. NVA
SU 36	**Summe Auszahlungen aus der Finanzierungstätigkeit**								**0,00**	**0,00**	**0,00**
SA4	**Saldo (4) Geldfluss aus der Finanzierungstätigkeit (35 – 36)**								**0,00**	**0,00**	**0,00**
SA5	**Saldo (5) Geldfluss aus der voranschlagswirksamen Gebarung (Saldo 3 + Saldo 4)**								**-159.000,00**	**-170.400,00**	**11.400,00**
211202	**Volksschule Die SONSTIGE VORHABEN 2023**										
Operative Gebarung											
6/211202+871110	Kapitaltransfers aus Gemeinde-Bedarfszuweisungsmittel - investive Vorhaben	2121	3121	2	33	0,00	0,00	0,00	0,00	0,00	0,00
SU 21 / 31	**Summe Erträge / Einzahlungen operative Gebarung**					**0,00**	**0,00**	**0,00**	**0,00**	**0,00**	**0,00**
SU 22 / 32	**Summe Aufwendungen / Auszahlungen operative Gebarung**					**0,00**	**0,00**	**0,00**	**0,00**	**0,00**	**0,00**
SA 0 / SA 1	**(0) Nettoergebnis (21 - 22) / (1) Geldfluss operative Gebarung (31 – 32)**					**0,00**	**0,00**	**0,00**	**0,00**	**0,00**	**0,00**
6/211202+894120	Entnahmen von zweckgebundenen Haushaltsrücklagen gemäß § 189 Abs. 2 StGHVO	2301		2		0,00	0,00	0,00	0,00	0,00	0,00
SA01	**Saldo (01) Haushaltsrücklagen (230 - 240)**					**0,00**	**0,00**	**0,00**	**0,00**	**0,00**	**0,00**
SA00	**Saldo (00) Nettoergebnis nach Haushaltsrücklagen (Saldo 0 + Saldo 01)**					**0,00**	**0,00**	**0,00**			
Investive Gebarung											
SU 33	**Summe Einzahlungen investive Gebarung**								**0,00**	**0,00**	**0,00**
5/211202-042000	Amts-, Betriebs- und Geschäftsausstattung		3415	2	41	0,00	0,00	0,00	0,00	0,00	0,00
SU 34	**Summe Auszahlungen investive Gebarung**								**0,00**	**0,00**	**0,00**
SA2	**Saldo (2) Geldfluss aus der Investiven Gebarung (33 – 34)**								**0,00**	**0,00**	**0,00**
SA3	**Saldo (3) Nettofinanzierungssaldo (Saldo 1 + Saldo 2)**								**0,00**	**0,00**	**0,00**
Finanzierungstätigkeit											
SU 35	**Summe Einzahlungen aus der Finanzierungstätigkeit**								**0,00**	**0,00**	**0,00**
SU 36	**Summe Auszahlungen aus der Finanzierungstätigkeit**								**0,00**	**0,00**	**0,00**
SA4	**Saldo (4) Geldfluss aus der Finanzierungstätigkeit (35 – 36)**								**0,00**	**0,00**	**0,00**
SA5	**Saldo (5) Geldfluss aus der voranschlagswirksamen Gebarung (Saldo 3 + Saldo 4)**								**0,00**	**0,00**	**0,00**
211299	**VS Dietersdorf**										
Operative Gebarung											
SU 21 / 31	**Summe Erträge / Einzahlungen operative Gebarung**					**0,00**	**0,00**	**0,00**	**0,00**	**0,00**	**0,00**
SU 22 / 32	**Summe Aufwendungen / Auszahlungen operative Gebarung**					**0,00**	**0,00**	**0,00**	**0,00**	**0,00**	**0,00**
SA 0 / SA 1	**(0) Nettoergebnis (21 - 22) / (1) Geldfluss operative Gebarung (31 – 32)**					**0,00**	**0,00**	**0,00**	**0,00**	**0,00**	**0,00**
SA01	**Saldo (01) Haushaltsrücklagen (230 - 240)**					**0,00**	**0,00**	**0,00**	**0,00**	**0,00**	**0,00**
SA00	**Saldo (00) Nettoergebnis nach Haushaltsrücklagen (Saldo 0 + Saldo 01)**					**0,00**	**0,00**	**0,00**			

		MVAG EH	MVAG FH	VC QU	Ergebnisvoranschlag VA 2024 inkl. NVA	Ergebnisvoranschlag VA 2024	Ergebnisvoranschlag 1. NVA	Finanzierungsvoranschlag VA 2024 inkl. NVA	Finanzierungsvoranschlag VA 2024	Finanzierungsvoranschlag 1. NVA
Investive Gebarung										
6/211299+301100	Kapitaltransfers von Ländern, Landesfonds und Landeskammern (investive Vorhaben - direkt)		3331	1	0,00	0,00	0,00	900,00	0,00	900,00
SU 33	**Summe Einzahlungen investive Gebarung**							**900,00**	**0,00**	**900,00**
SU 34	**Summe Auszahlungen investive Gebarung**							**0,00**	**0,00**	**0,00**
SA2	**Saldo (2) Geldfluss aus der Investiven Gebarung (33 – 34)**							**900,00**	**0,00**	**900,00**
SA3	**Saldo (3) Nettofinanzierungssaldo (Saldo 1 + Saldo 2)**							**900,00**	**0,00**	**900,00**
Finanzierungstätigkeit										
SU 35	**Summe Einzahlungen aus der Finanzierungstätigkeit**							**0,00**	**0,00**	**0,00**
SU 36	**Summe Auszahlungen aus der Finanzierungstätigkeit**							**0,00**	**0,00**	**0,00**
SA4	**Saldo (4) Geldfluss aus der Finanzierungstätigkeit (35 – 36)**							**0,00**	**0,00**	**0,00**
SA5	**Saldo (5) Geldfluss aus der voranschlagswirksamen Gebarung (Saldo 3 + Saldo 4)**							**900,00**	**0,00**	**900,00**
212	**Mittelschulen**									
212000	**Mittelschule Fohnsdorf**									
Operative Gebarung										
2/212000+813000	Erträge aus der Auflösung von Investitionszuschüssen (Kapitaltransfers)	2127			2.800,00	2.800,00	0,00	0,00	0,00	0,00
2/212000+816100	Gastschulbeiträge	2114	3114	13	17.900,00	16.000,00	1.900,00	17.900,00	16.000,00	1.900,00
2/212000+817000	Erträge aus der Auflösung von sonstigen Rückstellungen	2117			0,00	0,00	0,00	0,00	0,00	0,00
2/212000+861300	Lfd. Transferzahlung Land (Abfertigungen)	2121	3121	15	20.400,00	26.000,00	-5.600,00	20.400,00	26.000,00	-5.600,00
SU 21 / 31	**Summe Erträge / Einzahlungen operative Gebarung**				**41.100,00**	**44.800,00**	**-3.700,00**	**38.300,00**	**42.000,00**	**-3.700,00**
1/212000-400000	Geringwertige Wirtschaftsgüter	2221	3221	23	2.600,00	4.600,00	-2.000,00	2.600,00	4.600,00	-2.000,00
1/212000-400100	DOT Lehrmittel, Turn- u. Sportgeräte	2221	3221	23	800,00	1.600,00	-800,00	800,00	1.600,00	-800,00
1/212000-400200	DOT Geringwertige Wirtschaftsgüter IT	2221	3221	23	3.200,00	3.200,00	0,00	3.200,00	3.200,00	0,00
1/212000-454000	Reinigungsmittel	2221	3221	23	4.500,00	4.100,00	400,00	4.500,00	4.100,00	400,00
1/212000-456000	DOT Schreib-, Zeichen- und sonstige Büromittel	2221	3221	23	1.200,00	1.200,00	0,00	1.200,00	1.200,00	0,00
1/212000-457000	DOT Druckwerke	2221	3221	23	700,00	600,00	100,00	700,00	600,00	100,00
1/212000-457100	DOT Druckwerke f. Lehrer- u. Schülerbücherei	2221	3221	23	1.600,00	2.000,00	-400,00	1.600,00	2.000,00	-400,00
1/212000-459000	DOT Sonstige Verbrauchsgüter	2221	3221	23	1.100,00	1.100,00	0,00	1.100,00	1.100,00	0,00
1/212000-459100	Sonstg. Verbrauchsgüter/ Hauskosten	2221	3221	23	200,00	200,00	0,00	200,00	200,00	0,00
1/212000-5	Personalkonten verdichtet	22	32		153.500,00	206.900,00	-53.400,00	153.200,00	206.600,00	-53.400,00
1/212000-600000	Strom	2222	3222	24	13.000,00	22.400,00	-9.400,00	13.000,00	22.400,00	-9.400,00
1/212000-600003	Fernwärme	2222	3222	24	70.000,00	70.000,00	0,00	70.000,00	70.000,00	0,00

		MVAG		VC QU	Ergebnisvoranschlag			Finanzierungsvoranschlag		
		EH	FH		VA 2024 inkl. NVA	VA 2024	1. NVA	VA 2024 inkl. NVA	VA 2024	1. NVA
1/212000-614000	Instandhaltung von Gebäuden und Bauten	2224	3224	24	15.800,00	27.300,00	-11.500,00	15.800,00	27.300,00	-11.500,00
1/212000-618000	Instandhaltung von sonstigen Anlagen	2224	3224	24	24.700,00	23.700,00	1.000,00	24.700,00	23.700,00	1.000,00
1/212000-618900	Instandhaltung der Ausstattung EDV Software Wartung	2224	3224	24	2.300,00	2.300,00	0,00	2.300,00	2.300,00	0,00
1/212000-630000	Postdienste	2222	3222	24	100,00	100,00	0,00	100,00	100,00	0,00
1/212000-631000	Telekommunikationsdienste	2222	3222	24	0,00	0,00	0,00	0,00	0,00	0,00
1/212000-631001	Mobiltelefonie	2222	3222	24	300,00	300,00	0,00	300,00	300,00	0,00
1/212000-631100	Internetkosten/Internetdienste	2222	3222	24	1.300,00	1.300,00	0,00	1.300,00	1.300,00	0,00
1/212000-670000	Versicherungen	2222	3222	24	12.500,00	13.400,00	-900,00	12.500,00	13.400,00	-900,00
1/212000-680300	Planmäßige Abschreibung	2226			96.400,00	96.400,00	0,00	0,00	0,00	0,00
1/212000-680700	Planmäßige Abschreibung	2226			3.200,00	3.200,00	0,00	0,00	0,00	0,00
1/212000-700000	Miet- und Pachtaufwand	2223	3223	24	0,00	400,00	-400,00	0,00	400,00	-400,00
1/212000-710300	Reprographieabgabe	2225	3225	24	0,00	0,00	0,00	0,00	0,00	0,00
1/212000-711000	Gebühren für die Benützung von Gemeindeeinrichtungen und -anlagen gem. FAG	2225	3225	24	10.800,00	10.600,00	200,00	10.800,00	10.600,00	200,00
1/212000-720200	Gastschulbeiträge	2225	3225	24	27.200,00	41.700,00	-14.500,00	27.200,00	41.700,00	-14.500,00
1/212000-728000	Entgelte für sonstige Leistungen (Schulschwimmen)	2225	3225	24	3.000,00	4.000,00	-1.000,00	3.000,00	4.000,00	-1.000,00
1/212000-728001	Entgelte für sonstige Leistungen	2225	3225	24	2.800,00	3.400,00	-600,00	2.800,00	3.400,00	-600,00
1/212000-728002	Entgelte für sonstige Leistungen (AKM-Beitrag)	2225	3225	24	0,00	0,00	0,00	0,00	0,00	0,00
1/212000-728003	Entgelte für sonstige Leistungen (Schuluntersuchung)	2225	3225	24	1.400,00	1.400,00	0,00	1.400,00	1.400,00	0,00
1/212000-728100	Entgelte für sonstige Leistungen (AKM-Beitrag)	2225	3225	24	400,00	100,00	300,00	400,00	100,00	300,00
1/212000-728700	Entgelte für sonstige Leistungen (EDV)	2225	3225	24	300,00	300,00	0,00	300,00	300,00	0,00
1/212000-728900	Druckkostenpauschale	2225	3225	24	4.200,00	5.600,00	-1.400,00	4.200,00	5.600,00	-1.400,00
1/212000-768000	Sonstige Transfers an private Haushalte	2234	3234	27	1.800,00	2.000,00	-200,00	1.800,00	2.000,00	-200,00
SU 22 / 32	**Summe Aufwendungen / Auszahlungen operative Gebarung**				**460.900,00**	**555.400,00**	**-94.500,00**	**361.000,00**	**455.500,00**	**-94.500,00**
SA 0 / SA 1	**(0) Nettoergebnis (21 - 22) / (1) Geldfluss operative Gebarung (31 – 32)**				**-419.800,00**	**-510.600,00**	**90.800,00**	**-322.700,00**	**-413.500,00**	**90.800,00**
SA01	**Saldo (01) Haushaltsrücklagen (230 - 240)**				**0,00**	**0,00**	**0,00**	**0,00**	**0,00**	**0,00**
SA00	**Saldo (00) Nettoergebnis nach Haushaltsrücklagen (Saldo 0 + Saldo 01)**				**-419.800,00**	**-510.600,00**	**90.800,00**			
Investive Gebarung										
SU 33	**Summe Einzahlungen investive Gebarung**							**0,00**	**0,00**	**0,00**
SU 34	**Summe Auszahlungen investive Gebarung**							**0,00**	**0,00**	**0,00**
SA2	**Saldo (2) Geldfluss aus der Investiven Gebarung (33 – 34)**							**0,00**	**0,00**	**0,00**
SA3	**Saldo (3) Nettofinanzierungssaldo (Saldo 1 + Saldo 2)**							**-322.700,00**	**-413.500,00**	**90.800,00**

		MVAG EH	MVAG FH	VC	QU	Ergebnisvoranschlag VA 2024 inkl. NVA	Ergebnisvoranschlag VA 2024	Ergebnisvoranschlag 1. NVA	Finanzierungsvoranschlag VA 2024 inkl. NVA	Finanzierungsvoranschlag VA 2024	Finanzierungsvoranschlag 1. NVA
Finanzierungstätigkeit											
SU 35	**Summe Einzahlungen aus der Finanzierungstätigkeit**								**0,00**	**0,00**	**0,00**
SU 36	**Summe Auszahlungen aus der Finanzierungstätigkeit**								**0,00**	**0,00**	**0,00**
SA4	**Saldo (4) Geldfluss aus der Finanzierungstätigkeit (35 – 36)**								**0,00**	**0,00**	**0,00**
SA5	**Saldo (5) Geldfluss aus der voranschlagswirksamen Gebarung (Saldo 3 + Saldo 4)**								**-322.700,00**	**-413.500,00**	**90.800,00**
212001	**NMS Glasfaseranschluß**										
Operative Gebarung											
SU 21 / 31	**Summe Erträge / Einzahlungen operative Gebarung**					**0,00**	**0,00**	**0,00**	**0,00**	**0,00**	**0,00**
SU 22 / 32	**Summe Aufwendungen / Auszahlungen operative Gebarung**					**0,00**	**0,00**	**0,00**	**0,00**	**0,00**	**0,00**
SA 0 / SA 1	**(0) Nettoergebnis (21 - 22) / (1) Geldfluss operative Gebarung (31 – 32)**					**0,00**	**0,00**	**0,00**	**0,00**	**0,00**	**0,00**
6/212001+894120	Entnahmen von zweckgebundenen Haushaltsrücklagen gemäß § 189 Abs. 2 StGHVO	2301		1		0,00	0,00	0,00	0,00	0,00	0,00
SA01	**Saldo (01) Haushaltsrücklagen (230 - 240)**					**0,00**	**0,00**	**0,00**	**0,00**	**0,00**	**0,00**
SA00	**Saldo (00) Nettoergebnis nach Haushaltsrücklagen (Saldo 0 + Saldo 01)**					**0,00**	**0,00**	**0,00**			
Investive Gebarung											
6/212001+300000	Kapitaltransfers von Bund, Bundesfonds und Bundeskammern	3331		1	33	0,00	0,00	0,00	0,00	0,00	0,00
SU 33	**Summe Einzahlungen investive Gebarung**								**0,00**	**0,00**	**0,00**
5/212001-010000	Gebäude und Bauten	3413		1	40	0,00	0,00	0,00	0,00	0,00	0,00
SU 34	**Summe Auszahlungen investive Gebarung**								**0,00**	**0,00**	**0,00**
SA2	**Saldo (2) Geldfluss aus der Investiven Gebarung (33 – 34)**								**0,00**	**0,00**	**0,00**
SA3	**Saldo (3) Nettofinanzierungssaldo (Saldo 1 + Saldo 2)**								**0,00**	**0,00**	**0,00**
Finanzierungstätigkeit											
SU 35	**Summe Einzahlungen aus der Finanzierungstätigkeit**								**0,00**	**0,00**	**0,00**
SU 36	**Summe Auszahlungen aus der Finanzierungstätigkeit**								**0,00**	**0,00**	**0,00**
SA4	**Saldo (4) Geldfluss aus der Finanzierungstätigkeit (35 – 36)**								**0,00**	**0,00**	**0,00**
SA5	**Saldo (5) Geldfluss aus der voranschlagswirksamen Gebarung (Saldo 3 + Saldo 4)**								**0,00**	**0,00**	**0,00**
212003	**Mittelschule SONSTIGE VORHABEN 2024**										
Operative Gebarung											
SU 21 / 31	**Summe Erträge / Einzahlungen operative Gebarung**					**0,00**	**0,00**	**0,00**	**0,00**	**0,00**	**0,00**
SU 22 / 32	**Summe Aufwendungen / Auszahlungen operative Gebarung**					**0,00**	**0,00**	**0,00**	**0,00**	**0,00**	**0,00**
SA 0 / SA 1	**(0) Nettoergebnis (21 - 22) / (1) Geldfluss operative Gebarung (31 – 32)**					**0,00**	**0,00**	**0,00**	**0,00**	**0,00**	**0,00**
6/212003+894120	Entnahmen von zweckgebundenen Haushaltsrücklagen gemäß § 189 Abs. 2 StGHVO	2301		2		7.600,00	7.600,00	0,00	0,00	0,00	0,00
SA01	**Saldo (01) Haushaltsrücklagen (230 - 240)**					**7.600,00**	**7.600,00**	**0,00**	**0,00**	**0,00**	**0,00**

		MVAG EH	MVAG FH	VC QU	Ergebnisvoranschlag VA 2024 inkl. NVA	Ergebnisvoranschlag VA 2024	Ergebnisvoranschlag 1. NVA	Finanzierungsvoranschlag VA 2024 inkl. NVA	Finanzierungsvoranschlag VA 2024	Finanzierungsvoranschlag 1. NVA
SA00	**Saldo (00) Nettoergebnis nach Haushaltsrücklagen (Saldo 0 + Saldo 01)**				**7.600,00**	**7.600,00**	**0,00**			
Investive Gebarung										
SU 33	**Summe Einzahlungen investive Gebarung**							**0,00**	**0,00**	**0,00**
5/212003-042000	Amts-, Betriebs- und Geschäftsausstattung (Smartboard)		3415	2	0,00	0,00	0,00	3.000,00	3.000,00	0,00
5/212003-042001	Amts-, Betriebs- und Geschäftsausstattung (IT Server)		3415	2	0,00	0,00	0,00	4.600,00	4.600,00	0,00
SU 34	**Summe Auszahlungen investive Gebarung**							**7.600,00**	**7.600,00**	**0,00**
SA2	**Saldo (2) Geldfluss aus der Investiven Gebarung (33 – 34)**							**-7.600,00**	**-7.600,00**	**0,00**
SA3	**Saldo (3) Nettofinanzierungssaldo (Saldo 1 + Saldo 2)**							**-7.600,00**	**-7.600,00**	**0,00**
Finanzierungstätigkeit										
SU 35	**Summe Einzahlungen aus der Finanzierungstätigkeit**							**0,00**	**0,00**	**0,00**
SU 36	**Summe Auszahlungen aus der Finanzierungstätigkeit**							**0,00**	**0,00**	**0,00**
SA4	**Saldo (4) Geldfluss aus der Finanzierungstätigkeit (35 – 36)**							**0,00**	**0,00**	**0,00**
SA5	**Saldo (5) Geldfluss aus der voranschlagswirksamen Gebarung (Saldo 3 + Saldo 4)**							**-7.600,00**	**-7.600,00**	**0,00**
213	**Sonderschulen**									
213000	**Sonderschulen**									
Operative Gebarung										
2/213000+816100	Gastschulbeiträge	2114	3114		1.400,00	0,00	1.400,00	1.400,00	0,00	1.400,00
2/213000+816300	Rückersatz Schulerhaltungsbeiträge	2114	3114	13	0,00	0,00	0,00	0,00	0,00	0,00
SU 21 / 31	**Summe Erträge / Einzahlungen operative Gebarung**				**1.400,00**	**0,00**	**1.400,00**	**1.400,00**	**0,00**	**1.400,00**
1/213000-720000	Kostenbeiträge Pflege- und Hilfspersonal	2225	3225	24	0,00	19.000,00	-19.000,00	0,00	19.000,00	-19.000,00
1/213000-720300	Schulerhaltungsbeiträge	2225	3225	24	20.000,00	24.000,00	-4.000,00	20.000,00	24.000,00	-4.000,00
SU 22 / 32	**Summe Aufwendungen / Auszahlungen operative Gebarung**				**20.000,00**	**43.000,00**	**-23.000,00**	**20.000,00**	**43.000,00**	**-23.000,00**
SA 0 / SA 1	**(0) Nettoergebnis (21 - 22) / (1) Geldfluss operative Gebarung (31 – 32)**				**-18.600,00**	**-43.000,00**	**24.400,00**	**-18.600,00**	**-43.000,00**	**24.400,00**
SA01	**Saldo (01) Haushaltsrücklagen (230 - 240)**				**0,00**	**0,00**	**0,00**	**0,00**	**0,00**	**0,00**
SA00	**Saldo (00) Nettoergebnis nach Haushaltsrücklagen (Saldo 0 + Saldo 01)**				**-18.600,00**	**-43.000,00**	**24.400,00**			
Investive Gebarung										
SU 33	**Summe Einzahlungen investive Gebarung**							**0,00**	**0,00**	**0,00**
SU 34	**Summe Auszahlungen investive Gebarung**							**0,00**	**0,00**	**0,00**
SA2	**Saldo (2) Geldfluss aus der Investiven Gebarung (33 – 34)**							**0,00**	**0,00**	**0,00**
SA3	**Saldo (3) Nettofinanzierungssaldo (Saldo 1 + Saldo 2)**							**-18.600,00**	**-43.000,00**	**24.400,00**
Finanzierungstätigkeit										
SU 35	**Summe Einzahlungen aus der Finanzierungstätigkeit**							**0,00**	**0,00**	**0,00**
SU 36	**Summe Auszahlungen aus der Finanzierungstätigkeit**							**0,00**	**0,00**	**0,00**
SA4	**Saldo (4) Geldfluss aus der Finanzierungstätigkeit (35 – 36)**							**0,00**	**0,00**	**0,00**

		MVAG EH	MVAG FH	VC QU	Ergebnisvoranschlag VA 2024 inkl. NVA	Ergebnisvoranschlag VA 2024	Ergebnisvoranschlag 1. NVA	Finanzierungsvoranschlag VA 2024 inkl. NVA	Finanzierungsvoranschlag VA 2024	Finanzierungsvoranschlag 1. NVA
SA5	**Saldo (5) Geldfluss aus der voranschlagswirksamen Gebarung (Saldo 3 + Saldo 4)**							**-18.600,00**	**-43.000,00**	**24.400,00**
214	**Polytechnische Schulen**									
214000	**Polytechnische Schulen**									
Operative Gebarung										
2/214000+816100	Gastschulbeiträge	2114	3114		2.300,00	0,00	2.300,00	2.300,00	0,00	2.300,00
2/214000+816300	Rückersatz Schulerhaltungsbeiträge	2114	3114	13	0,00	0,00	0,00	0,00	0,00	0,00
SU 21 / 31	**Summe Erträge / Einzahlungen operative Gebarung**				**2.300,00**	**0,00**	**2.300,00**	**2.300,00**	**0,00**	**2.300,00**
1/214000-720300	Schulerhaltungsbeiträge	2225	3225	24	15.000,00	5.000,00	10.000,00	15.000,00	5.000,00	10.000,00
SU 22 / 32	**Summe Aufwendungen / Auszahlungen operative Gebarung**				**15.000,00**	**5.000,00**	**10.000,00**	**15.000,00**	**5.000,00**	**10.000,00**
SA 0 / SA 1	**(0) Nettoergebnis (21 - 22) / (1) Geldfluss operative Gebarung (31 – 32)**				**-12.700,00**	**-5.000,00**	**-7.700,00**	**-12.700,00**	**-5.000,00**	**-7.700,00**
SA01	**Saldo (01) Haushaltsrücklagen (230 - 240)**				**0,00**	**0,00**	**0,00**	**0,00**	**0,00**	**0,00**
SA00	**Saldo (00) Nettoergebnis nach Haushaltsrücklagen (Saldo 0 + Saldo 01)**				**-12.700,00**	**-5.000,00**	**-7.700,00**			
Investive Gebarung										
SU 33	**Summe Einzahlungen investive Gebarung**							**0,00**	**0,00**	**0,00**
SU 34	**Summe Auszahlungen investive Gebarung**							**0,00**	**0,00**	**0,00**
SA2	**Saldo (2) Geldfluss aus der Investiven Gebarung (33 – 34)**							**0,00**	**0,00**	**0,00**
SA3	**Saldo (3) Nettofinanzierungssaldo (Saldo 1 + Saldo 2)**							**-12.700,00**	**-5.000,00**	**-7.700,00**
Finanzierungstätigkeit										
SU 35	**Summe Einzahlungen aus der Finanzierungstätigkeit**							**0,00**	**0,00**	**0,00**
SU 36	**Summe Auszahlungen aus der Finanzierungstätigkeit**							**0,00**	**0,00**	**0,00**
SA4	**Saldo (4) Geldfluss aus der Finanzierungstätigkeit (35 – 36)**							**0,00**	**0,00**	**0,00**
SA5	**Saldo (5) Geldfluss aus der voranschlagswirksamen Gebarung (Saldo 3 + Saldo 4)**							**-12.700,00**	**-5.000,00**	**-7.700,00**
22	**Berufsbildender Unterricht; Anstalten der Bildung für Lehrerinnen und Lehrer sowie Erzieherinnen und Erzieher**									
220	**Berufsbildende Pflichtschulen**									
220000	**Berufsbildende Pflichtschulen**									
Operative Gebarung										
SU 21 / 31	**Summe Erträge / Einzahlungen operative Gebarung**				**0,00**	**0,00**	**0,00**	**0,00**	**0,00**	**0,00**
1/220000-720400	Berufsschulkosten	2225	3225	24	25.000,00	25.000,00	0,00	25.000,00	25.000,00	0,00
SU 22 / 32	**Summe Aufwendungen / Auszahlungen operative Gebarung**				**25.000,00**	**25.000,00**	**0,00**	**25.000,00**	**25.000,00**	**0,00**
SA 0 / SA 1	**(0) Nettoergebnis (21 - 22) / (1) Geldfluss operative Gebarung (31 – 32)**				**-25.000,00**	**-25.000,00**	**0,00**	**-25.000,00**	**-25.000,00**	**0,00**
SA01	**Saldo (01) Haushaltsrücklagen (230 - 240)**				**0,00**	**0,00**	**0,00**	**0,00**	**0,00**	**0,00**
SA00	**Saldo (00) Nettoergebnis nach Haushaltsrücklagen (Saldo 0 + Saldo 01)**				**-25.000,00**	**-25.000,00**	**0,00**			
Investive Gebarung										
SU 33	**Summe Einzahlungen investive Gebarung**							**0,00**	**0,00**	**0,00**
SU 34	**Summe Auszahlungen investive Gebarung**							**0,00**	**0,00**	**0,00**

		MVAG EH	MVAG FH	VC QU		Ergebnisvoranschlag VA 2024 inkl. NVA	Ergebnisvoranschlag VA 2024	Ergebnisvoranschlag 1. NVA	Finanzierungsvoranschlag VA 2024 inkl. NVA	Finanzierungsvoranschlag VA 2024	Finanzierungsvoranschlag 1. NVA
SA2	**Saldo (2) Geldfluss aus der Investiven Gebarung (33 – 34)**								**0,00**	**0,00**	**0,00**
SA3	**Saldo (3) Nettofinanzierungssaldo (Saldo 1 + Saldo 2)**								**-25.000,00**	**-25.000,00**	**0,00**
Finanzierungstätigkeit											
SU 35	**Summe Einzahlungen aus der Finanzierungstätigkeit**								**0,00**	**0,00**	**0,00**
SU 36	**Summe Auszahlungen aus der Finanzierungstätigkeit**								**0,00**	**0,00**	**0,00**
SA4	**Saldo (4) Geldfluss aus der Finanzierungstätigkeit (35 – 36)**								**0,00**	**0,00**	**0,00**
SA5	**Saldo (5) Geldfluss aus der voranschlagswirksamen Gebarung (Saldo 3 + Saldo 4)**								**-25.000,00**	**-25.000,00**	**0,00**
229	**Sonstige Einrichtungen und Maßnahmen**										
229000	**Musicalakadamie**										
Operative Gebarung											
2/229000+810000	Leistungserlöse Teilnehmerbeiträge	2114	3114	13		24.500,00	20.700,00	3.800,00	24.500,00	20.700,00	3.800,00
2/229000+810100	Eintrittsgelder Musicalakademie	2114	3114	13		5.300,00	6.500,00	-1.200,00	5.300,00	6.500,00	-1.200,00
2/229000+829000	Sonstige Einnahmen	2116	3116	18		2.500,00	3.200,00	-700,00	2.500,00	3.200,00	-700,00
2/229000+861000	Transfers von Ländern, Landesfonds und Landeskammern	2121	3121			95.200,00	115.200,00	-20.000,00	95.200,00	115.200,00	-20.000,00
2/229000+861110	Transfers von Ländern - Gemeinde-Bedarfszuweisungen	2121	3121	15		0,00	0,00	0,00	0,00	0,00	0,00
SU 21 / 31	**Summe Erträge / Einzahlungen operative Gebarung**					**127.500,00**	**145.600,00**	**-18.100,00**	**127.500,00**	**145.600,00**	**-18.100,00**
1/229000-630000	Postdienste	2222	3222	24		200,00	200,00	0,00	200,00	200,00	0,00
1/229000-700000	Miet- und Pachtaufwand	2223	3223	24		700,00	700,00	0,00	700,00	700,00	0,00
1/229000-720009	Vergütungsverrechnung WiHof	2225	3225	24	*	600,00	600,00	0,00	600,00	600,00	0,00
1/229000-728000	Entgelte für sonstige Leistungen	2225	3225	24		60.000,00	89.400,00	-29.400,00	60.000,00	89.400,00	-29.400,00
SU 22 / 32	**Summe Aufwendungen / Auszahlungen operative Gebarung**					**61.500,00**	**90.900,00**	**-29.400,00**	**61.500,00**	**90.900,00**	**-29.400,00**
SA 0 / SA 1	**(0) Nettoergebnis (21 - 22) / (1) Geldfluss operative Gebarung (31 – 32)**					**66.000,00**	**54.700,00**	**11.300,00**	**66.000,00**	**54.700,00**	**11.300,00**
SA01	**Saldo (01) Haushaltsrücklagen (230 - 240)**					**0,00**	**0,00**	**0,00**	**0,00**	**0,00**	**0,00**
SA00	**Saldo (00) Nettoergebnis nach Haushaltsrücklagen (Saldo 0 + Saldo 01)**					**66.000,00**	**54.700,00**	**11.300,00**			
Investive Gebarung											
SU 33	**Summe Einzahlungen investive Gebarung**								**0,00**	**0,00**	**0,00**
SU 34	**Summe Auszahlungen investive Gebarung**								**0,00**	**0,00**	**0,00**
SA2	**Saldo (2) Geldfluss aus der Investiven Gebarung (33 – 34)**								**0,00**	**0,00**	**0,00**
SA3	**Saldo (3) Nettofinanzierungssaldo (Saldo 1 + Saldo 2)**								**66.000,00**	**54.700,00**	**11.300,00**
Finanzierungstätigkeit											
SU 35	**Summe Einzahlungen aus der Finanzierungstätigkeit**								**0,00**	**0,00**	**0,00**
SU 36	**Summe Auszahlungen aus der Finanzierungstätigkeit**								**0,00**	**0,00**	**0,00**
SA4	**Saldo (4) Geldfluss aus der Finanzierungstätigkeit (35 – 36)**								**0,00**	**0,00**	**0,00**
SA5	**Saldo (5) Geldfluss aus der voranschlagswirksamen Gebarung (Saldo 3 + Saldo 4)**								**66.000,00**	**54.700,00**	**11.300,00**

		MVAG EH	MVAG FH	VC QU	Ergebnisvoranschlag VA 2024 inkl. NVA	Ergebnisvoranschlag VA 2024	Ergebnisvoranschlag 1. NVA	Finanzierungsvoranschlag VA 2024 inkl. NVA	Finanzierungsvoranschlag VA 2024	Finanzierungsvoranschlag 1. NVA
23	**Förderung des Unterrichts**									
232	**Schülerinnen- und Schülerbetreuung**									
232000	**Schulwegpolizei**									
Operative Gebarung										
SU 21 / 31	**Summe Erträge / Einzahlungen operative Gebarung**				**0,00**	**0,00**	**0,00**	**0,00**	**0,00**	**0,00**
1/232000-670000	Versicherungen	2222	3222	24	100,00	100,00	0,00	100,00	100,00	0,00
1/232000-728000	Entgelte für sonstige Leistungen (Schulwegpolizei)	2225	3225	24	3.800,00	3.800,00	0,00	3.800,00	3.800,00	0,00
SU 22 / 32	**Summe Aufwendungen / Auszahlungen operative Gebarung**				**3.900,00**	**3.900,00**	**0,00**	**3.900,00**	**3.900,00**	**0,00**
SA 0 / SA 1	**(0) Nettoergebnis (21 - 22) / (1) Geldfluss operative Gebarung (31 – 32)**				**-3.900,00**	**-3.900,00**	**0,00**	**-3.900,00**	**-3.900,00**	**0,00**
SA01	**Saldo (01) Haushaltsrücklagen (230 - 240)**				**0,00**	**0,00**	**0,00**	**0,00**	**0,00**	**0,00**
SA00	**Saldo (00) Nettoergebnis nach Haushaltsrücklagen (Saldo 0 + Saldo 01)**				**-3.900,00**	**-3.900,00**	**0,00**			
Investive Gebarung										
SU 33	**Summe Einzahlungen investive Gebarung**							**0,00**	**0,00**	**0,00**
SU 34	**Summe Auszahlungen investive Gebarung**							**0,00**	**0,00**	**0,00**
SA2	**Saldo (2) Geldfluss aus der Investiven Gebarung (33 – 34)**							**0,00**	**0,00**	**0,00**
SA3	**Saldo (3) Nettofinanzierungssaldo (Saldo 1 + Saldo 2)**							**-3.900,00**	**-3.900,00**	**0,00**
Finanzierungstätigkeit										
SU 35	**Summe Einzahlungen aus der Finanzierungstätigkeit**							**0,00**	**0,00**	**0,00**
SU 36	**Summe Auszahlungen aus der Finanzierungstätigkeit**							**0,00**	**0,00**	**0,00**
SA4	**Saldo (4) Geldfluss aus der Finanzierungstätigkeit (35 – 36)**							**0,00**	**0,00**	**0,00**
SA5	**Saldo (5) Geldfluss aus der voranschlagswirksamen Gebarung (Saldo 3 + Saldo 4)**							**-3.900,00**	**-3.900,00**	**0,00**
24	**Vorschulische Erziehung**									
240	**Kindergärten**									
240000	**Kindergarten Fohnsdorf**									
Operative Gebarung										
2/240000+810100	Beiträge	2114	3114	13	24.500,00	22.000,00	2.500,00	24.500,00	22.000,00	2.500,00
2/240000+810101	Beiträge Sommerkiga	2114	3114	13	2.000,00	2.400,00	-400,00	2.000,00	2.400,00	-400,00
2/240000+811000	Einnahmen Vermietung	2115	3115	14	800,00	300,00	500,00	800,00	300,00	500,00
2/240000+816002	Kostenersatz Regiebeitrag	2114	3114	13	800,00	800,00	0,00	800,00	800,00	0,00
2/240000+817000	Erträge aus der Auflösung von sonstigen Rückstellungen	2117			0,00	0,00	0,00	0,00	0,00	0,00
2/240000+829005	Vergütungen Verdienstentgang (Covid)	2116	3116	18	0,00	0,00	0,00	0,00	0,00	0,00
2/240000+861000	Landeszuschuss Personal	2121	3121	15	88.000,00	71.000,00	17.000,00	88.000,00	71.000,00	17.000,00
2/240000+861001	Landeszuschuss Personal Sommerbetreuung	2121	3121	15	4.900,00	4.200,00	700,00	4.900,00	4.200,00	700,00

		MVAG		VC QU		Ergebnisvoranschlag			Finanzierungsvoranschlag		
		EH	FH			VA 2024 inkl. NVA	VA 2024	1. NVA	VA 2024 inkl. NVA	VA 2024	1. NVA
2/240000+861300	Lfd. Transferzahlung Land (Abfertigungen)	2121	3121	15		0,00	0,00	0,00	0,00	0,00	0,00
2/240000+861900	Sonstige Finanzzuweisungen Beitragsersatz Land (Sozialstaffel + Pflichtjahr)	2121	3121	15		21.300,00	18.000,00	3.300,00	21.300,00	18.000,00	3.300,00
2/240000+863201	AMS-Altersteilzeitgeld/Förderungen	2121	3121	15		0,00	0,00	0,00	0,00	0,00	0,00
SU 21 / 31	**Summe Erträge / Einzahlungen operative Gebarung**					**142.300,00**	**118.700,00**	**23.600,00**	**142.300,00**	**118.700,00**	**23.600,00**
1/240000-400000	Geringwertige Wirtschaftsgüter	2221	3221	23		1.500,00	2.000,00	-500,00	1.500,00	2.000,00	-500,00
1/240000-400003	Geringwertige Wirtschaftsgüter (GWG) (BA)	2221	3221	23		800,00	800,00	0,00	800,00	800,00	0,00
1/240000-430000	Lebensmittel	2221	3221	23		800,00	900,00	-100,00	800,00	900,00	-100,00
1/240000-454000	Reinigungsmittel	2221	3221	23		700,00	600,00	100,00	700,00	600,00	100,00
1/240000-456000	Schreib-, Zeichen- und sonstige Büromittel	2221	3221	23		100,00	100,00	0,00	100,00	100,00	0,00
1/240000-457000	Druckwerke	2221	3221	23		300,00	300,00	0,00	300,00	300,00	0,00
1/240000-459000	Sonstige Verbrauchsgüter	2221	3221	23		1.100,00	1.100,00	0,00	1.100,00	1.100,00	0,00
1/240000-5	Personalkonten verdichtet	22	32			248.600,00	226.800,00	21.800,00	247.000,00	225.200,00	21.800,00
1/240000-600000	Strom	2222	3222	24		1.700,00	2.600,00	-900,00	1.700,00	2.600,00	-900,00
1/240000-600001	Gas	2222	3222	24		3.500,00	2.500,00	1.000,00	3.500,00	2.500,00	1.000,00
1/240000-610000	Instandhaltung von Grund und Boden	2224	3224	24		300,00	600,00	-300,00	300,00	600,00	-300,00
1/240000-614000	Instandhaltung von Gebäuden und Bauten	2224	3224	24		3.900,00	12.400,00	-8.500,00	3.900,00	12.400,00	-8.500,00
1/240000-618000	Instandhaltung von sonstigen Anlagen	2224	3224	24		1.100,00	1.100,00	0,00	1.100,00	1.100,00	0,00
1/240000-618900	Instandhaltung der Ausstattung EDV Software Wartung	2224	3224	24		1.700,00	1.700,00	0,00	1.700,00	1.700,00	0,00
1/240000-631000	Telekommunikationsdienste	2222	3222	24		0,00	0,00	0,00	0,00	0,00	0,00
1/240000-631001	Mobiltelefonie	2222	3222	24		200,00	200,00	0,00	200,00	200,00	0,00
1/240000-631100	Internetkosten/Internetdienste	2222	3222	24		500,00	500,00	0,00	500,00	500,00	0,00
1/240000-650700		2241	3241	25		800,00	800,00	0,00	800,00	800,00	0,00
1/240000-670000	Versicherungen	2222	3222	24		1.700,00	1.600,00	100,00	1.700,00	1.600,00	100,00
1/240000-680300	Planmäßige Abschreibung	2226				18.000,00	18.000,00	0,00	0,00	0,00	0,00
1/240000-680500	Planmäßige Abschreibung	2226				300,00	300,00	0,00	0,00	0,00	0,00
1/240000-680700	Planmäßige Abschreibung	2226				200,00	200,00	0,00	0,00	0,00	0,00
1/240000-711000	Gebühren für die Benützung von Gemeindeeinrichtungen und -anlagen gem. FAG	2225	3225	24		1.700,00	1.700,00	0,00	1.700,00	1.700,00	0,00
1/240000-720009	Vergütungsverrechnung WiHof	2225	3225	24	*	2.500,00	2.500,00	0,00	2.500,00	2.500,00	0,00
1/240000-728000	Entgelte für sonstige Leistungen	2225	3225	24		1.100,00	300,00	800,00	1.100,00	300,00	800,00
1/240000-728002	Regiebeitrag	2225	3225	24		800,00	800,00	0,00	800,00	800,00	0,00
1/240000-728900	Druckkostenpauschale	2225	3225	24		600,00	600,00	0,00	600,00	600,00	0,00
SU 22 / 32	**Summe Aufwendungen / Auszahlungen operative Gebarung**					**294.500,00**	**281.000,00**	**13.500,00**	**274.400,00**	**260.900,00**	**13.500,00**

		MVAG EH	MVAG FH	VC	QU	Ergebnisvoranschlag VA 2024 inkl. NVA	Ergebnisvoranschlag VA 2024	Ergebnisvoranschlag 1. NVA	Finanzierungsvoranschlag VA 2024 inkl. NVA	Finanzierungsvoranschlag VA 2024	Finanzierungsvoranschlag 1. NVA
SA 0 / SA 1	**(0) Nettoergebnis (21 - 22) / (1) Geldfluss operative Gebarung (31 – 32)**					**-152.200,00**	**-162.300,00**	**10.100,00**	**-132.100,00**	**-142.200,00**	**10.100,00**
2/240000+894200	Entnahmen von zweckgebundenen Haushaltsrücklagen ohne ZMR gemäß § 191 StGHVO	2301				7.300,00	7.300,00	0,00	0,00	0,00	0,00
1/240000-794200	Zuweisung an zweckgebundene Haushaltsrücklagen ohne ZMR gemäß § 191 StGHVO	2401				0,00	0,00	0,00	0,00	0,00	0,00
SA01	**Saldo (01) Haushaltsrücklagen (230 - 240)**					**7.300,00**	**7.300,00**	**0,00**	**0,00**	**0,00**	**0,00**
SA00	**Saldo (00) Nettoergebnis nach Haushaltsrücklagen (Saldo 0 + Saldo 01)**					**-144.900,00**	**-155.000,00**	**10.100,00**			
Investive Gebarung											
SU 33	**Summe Einzahlungen investive Gebarung**								**0,00**	**0,00**	**0,00**
SU 34	**Summe Auszahlungen investive Gebarung**								**0,00**	**0,00**	**0,00**
SA2	**Saldo (2) Geldfluss aus der Investiven Gebarung (33 – 34)**								**0,00**	**0,00**	**0,00**
SA3	**Saldo (3) Nettofinanzierungssaldo (Saldo 1 + Saldo 2)**								**-132.100,00**	**-142.200,00**	**10.100,00**
Finanzierungstätigkeit											
SU 35	**Summe Einzahlungen aus der Finanzierungstätigkeit**								**0,00**	**0,00**	**0,00**
1/240000-346100			3614		65	0,00	0,00	0,00	5.000,00	5.000,00	0,00
SU 36	**Summe Auszahlungen aus der Finanzierungstätigkeit**								**5.000,00**	**5.000,00**	**0,00**
SA4	**Saldo (4) Geldfluss aus der Finanzierungstätigkeit (35 – 36)**								**-5.000,00**	**-5.000,00**	**0,00**
SA5	**Saldo (5) Geldfluss aus der voranschlagswirksamen Gebarung (Saldo 3 + Saldo 4)**								**-137.100,00**	**-147.200,00**	**10.100,00**
240001	**Kindergarten Fohnsdorf Sanierung**										
Operative Gebarung											
6/240001+871110	Kapitaltransfers aus Gemeinde-Bedarfszuweisungsmittel - investive Vorhaben	2121	3121	1	33	25.000,00	25.000,00	0,00	25.000,00	25.000,00	0,00
SU 21 / 31	**Summe Erträge / Einzahlungen operative Gebarung**					**25.000,00**	**25.000,00**	**0,00**	**25.000,00**	**25.000,00**	**0,00**
SU 22 / 32	**Summe Aufwendungen / Auszahlungen operative Gebarung**					**0,00**	**0,00**	**0,00**	**0,00**	**0,00**	**0,00**
SA 0 / SA 1	**(0) Nettoergebnis (21 - 22) / (1) Geldfluss operative Gebarung (31 – 32)**					**25.000,00**	**25.000,00**	**0,00**	**25.000,00**	**25.000,00**	**0,00**
6/240001+894120	Entnahmen von zweckgebundenen Haushaltsrücklagen gemäß § 189 Abs. 2 StGHVO	2301		1		105.300,00	0,00	105.300,00	0,00	0,00	0,00
SA01	**Saldo (01) Haushaltsrücklagen (230 - 240)**					**105.300,00**	**0,00**	**105.300,00**	**0,00**	**0,00**	**0,00**
SA00	**Saldo (00) Nettoergebnis nach Haushaltsrücklagen (Saldo 0 + Saldo 01)**					**130.300,00**	**25.000,00**	**105.300,00**			
Investive Gebarung											
SU 33	**Summe Einzahlungen investive Gebarung**								**0,00**	**0,00**	**0,00**
5/240001-010000	Gebäude und Bauten		3413	1	40	0,00	0,00	0,00	8.000,00	0,00	8.000,00
SU 34	**Summe Auszahlungen investive Gebarung**								**8.000,00**	**0,00**	**8.000,00**
SA2	**Saldo (2) Geldfluss aus der Investiven Gebarung (33 – 34)**								**-8.000,00**	**0,00**	**-8.000,00**
SA3	**Saldo (3) Nettofinanzierungssaldo (Saldo 1 + Saldo 2)**								**17.000,00**	**25.000,00**	**-8.000,00**

		MVAG EH	MVAG FH	VC	QU	Ergebnisvoranschlag VA 2024 inkl. NVA	Ergebnisvoranschlag VA 2024	Ergebnisvoranschlag 1. NVA	Finanzierungsvoranschlag VA 2024 inkl. NVA	Finanzierungsvoranschlag VA 2024	Finanzierungsvoranschlag 1. NVA
Finanzierungstätigkeit											
6/240001+346100	Zugang Anadi Bank AG (DL 1.014.000)		3514	1	55	0,00	0,00	0,00	0,00	0,00	0,00
SU 35	**Summe Einzahlungen aus der Finanzierungstätigkeit**								**0,00**	**0,00**	**0,00**
SU 36	**Summe Auszahlungen aus der Finanzierungstätigkeit**								**0,00**	**0,00**	**0,00**
SA4	**Saldo (4) Geldfluss aus der Finanzierungstätigkeit (35 – 36)**								**0,00**	**0,00**	**0,00**
SA5	**Saldo (5) Geldfluss aus der voranschlagswirksamen Gebarung (Saldo 3 + Saldo 4)**								**17.000,00**	**25.000,00**	**-8.000,00**
240002	**KiGa Fo SONSTIGE VORHABEN 2024**										
Operative Gebarung											
SU 21 / 31	**Summe Erträge / Einzahlungen operative Gebarung**					**0,00**	**0,00**	**0,00**	**0,00**	**0,00**	**0,00**
SU 22 / 32	**Summe Aufwendungen / Auszahlungen operative Gebarung**					**0,00**	**0,00**	**0,00**	**0,00**	**0,00**	**0,00**
SA 0 / SA 1	**(0) Nettoergebnis (21 - 22) / (1) Geldfluss operative Gebarung (31 – 32)**					**0,00**	**0,00**	**0,00**	**0,00**	**0,00**	**0,00**
6/240002+894120	Entnahmen von zweckgebundenen Haushaltsrücklagen gemäß § 189 Abs. 2 StGHVO	2301		2		1.500,00	6.000,00	-4.500,00	0,00	0,00	0,00
SA01	**Saldo (01) Haushaltsrücklagen (230 - 240)**					**1.500,00**	**6.000,00**	**-4.500,00**	**0,00**	**0,00**	**0,00**
SA00	**Saldo (00) Nettoergebnis nach Haushaltsrücklagen (Saldo 0 + Saldo 01)**					**1.500,00**	**6.000,00**	**-4.500,00**			
Investive Gebarung											
SU 33	**Summe Einzahlungen investive Gebarung**								**0,00**	**0,00**	**0,00**
5/240002-042000	Amts-, Betriebs- und Geschäftsausstattung (Nestschaukel)		3415	2		0,00	0,00	0,00	1.500,00	6.000,00	-4.500,00
SU 34	**Summe Auszahlungen investive Gebarung**								**1.500,00**	**6.000,00**	**-4.500,00**
SA2	**Saldo (2) Geldfluss aus der Investiven Gebarung (33 – 34)**								**-1.500,00**	**-6.000,00**	**4.500,00**
SA3	**Saldo (3) Nettofinanzierungssaldo (Saldo 1 + Saldo 2)**								**-1.500,00**	**-6.000,00**	**4.500,00**
Finanzierungstätigkeit											
SU 35	**Summe Einzahlungen aus der Finanzierungstätigkeit**								**0,00**	**0,00**	**0,00**
SU 36	**Summe Auszahlungen aus der Finanzierungstätigkeit**								**0,00**	**0,00**	**0,00**
SA4	**Saldo (4) Geldfluss aus der Finanzierungstätigkeit (35 – 36)**								**0,00**	**0,00**	**0,00**
SA5	**Saldo (5) Geldfluss aus der voranschlagswirksamen Gebarung (Saldo 3 + Saldo 4)**								**-1.500,00**	**-6.000,00**	**4.500,00**
240100	**Kinderhaus Fohnsdorf**										
Operative Gebarung											
2/240100+810100	Beiträge Kinderhaus	2114	3114	13		28.000,00	28.000,00	0,00	28.000,00	28.000,00	0,00
2/240100+810101	Beiträge Sommer	2114	3114	13		4.100,00	4.100,00	0,00	4.100,00	4.100,00	0,00
2/240100+816001	Kostenersatz Essensgeld	2114	3114	13		7.000,00	7.000,00	0,00	7.000,00	7.000,00	0,00
2/240100+816002	Kostenersatz Regiebeitrag	2114	3114	13		1.400,00	700,00	700,00	1.400,00	700,00	700,00
2/240100+817000	Erträge aus der Auflösung von sonstigen Rückstellungen	2117				0,00	0,00	0,00	0,00	0,00	0,00
2/240100+829005	Vergütungen Verdienstentgang (Covid)	2116	3116	18		0,00	0,00	0,00	0,00	0,00	0,00

		MVAG		VC QU	Ergebnisvoranschlag			Finanzierungsvoranschlag		
		EH	FH		VA 2024 inkl. NVA	VA 2024	1. NVA	VA 2024 inkl. NVA	VA 2024	1. NVA
2/240100+861000	Landeszuschuss Personal	2121	3121	15	157.000,00	93.000,00	64.000,00	157.000,00	93.000,00	64.000,00
2/240100+861001	Landeszuschuss Personal Sommerbetreuung	2121	3121	15	10.500,00	7.600,00	2.900,00	10.500,00	7.600,00	2.900,00
2/240100+861150	Transfers von Ländern, Landesfonds und Landeskammern (Zukunftfond Elementarpädagogik)	2121	3121		320.800,00	0,00	320.800,00	320.800,00	0,00	320.800,00
2/240100+861900	Sonstige Finanzzuweisungen Beitragsersatz Land (Sozialstaffel + Pflichtjahr)	2121	3121	15	21.800,00	22.000,00	-200,00	21.800,00	22.000,00	-200,00
SU 21 / 31	**Summe Erträge / Einzahlungen operative Gebarung**				**550.600,00**	**162.400,00**	**388.200,00**	**550.600,00**	**162.400,00**	**388.200,00**
1/240100-400000	Geringwertige Wirtschaftsgüter	2221	3221	23	1.900,00	1.900,00	0,00	1.900,00	1.900,00	0,00
1/240100-400003	Geringwertige Wirtschaftsgüter (GWG) (BA)	2221	3221	23	1.500,00	1.500,00	0,00	1.500,00	1.500,00	0,00
1/240100-430000	Lebensmittel	2221	3221	23	1.100,00	500,00	600,00	1.100,00	500,00	600,00
1/240100-454000	Reinigungsmittel	2221	3221	23	1.700,00	1.500,00	200,00	1.700,00	1.500,00	200,00
1/240100-456000	Schreib-, Zeichen- und sonstige Büromittel	2221	3221	23	100,00	100,00	0,00	100,00	100,00	0,00
1/240100-457000	Druckwerke	2221	3221	23	200,00	200,00	0,00	200,00	200,00	0,00
1/240100-459000	Sonstige Verbrauchsgüter	2221	3221	23	800,00	800,00	0,00	800,00	800,00	0,00
1/240100-5	Personalkonten verdichtet	22	32		337.100,00	272.600,00	64.500,00	333.500,00	269.000,00	64.500,00
1/240100-600000	Strom	2222	3222	24	2.300,00	3.100,00	-800,00	2.300,00	3.100,00	-800,00
1/240100-600003	Fernwärme	2222	3222	24	2.500,00	2.500,00	0,00	2.500,00	2.500,00	0,00
1/240100-614000	Instandhaltung von Gebäuden und Bauten	2224	3224	24	11.600,00	11.000,00	600,00	11.600,00	11.000,00	600,00
1/240100-618900	Instandhaltung der Ausstattung EDV Software Wartung	2224	3224	24	500,00	500,00	0,00	500,00	500,00	0,00
1/240100-631000	Telekommunikationsdienste	2222	3222	24	0,00	0,00	0,00	0,00	0,00	0,00
1/240100-631001	Mobiltelefonie	2222	3222	24	100,00	100,00	0,00	100,00	100,00	0,00
1/240100-631100	Internetkosten/Internetdienste	2222	3222	24	300,00	300,00	0,00	300,00	300,00	0,00
1/240100-670000	Versicherungen	2222	3222	24	600,00	400,00	200,00	600,00	400,00	200,00
1/240100-711000	Gebühren für die Benützung von Gemeindeeinrichtungen und -anlagen gem. FAG	2225	3225	24	1.900,00	1.900,00	0,00	1.900,00	1.900,00	0,00
1/240100-724000	Reisegebühren	2225	3225	24	100,00	100,00	0,00	100,00	100,00	0,00
1/240100-728000	Entgelte für sonstige Leistungen	2225	3225	24	1.100,00	300,00	800,00	1.100,00	300,00	800,00
1/240100-728001	Essensgeld	2225	3225	24	7.000,00	7.000,00	0,00	7.000,00	7.000,00	0,00
1/240100-728002	Regiebeitrag	2225	3225	24	1.400,00	700,00	700,00	1.400,00	700,00	700,00
1/240100-728900	Druckkostenpauschale	2225	3225	24	500,00	500,00	0,00	500,00	500,00	0,00
SU 22 / 32	**Summe Aufwendungen / Auszahlungen operative Gebarung**				**374.300,00**	**307.500,00**	**66.800,00**	**370.700,00**	**303.900,00**	**66.800,00**
SA 0 / SA 1	**(0) Nettoergebnis (21 - 22) / (1) Geldfluss operative Gebarung (31 – 32)**				**176.300,00**	**-145.100,00**	**321.400,00**	**179.900,00**	**-141.500,00**	**321.400,00**
SA01	**Saldo (01) Haushaltsrücklagen (230 - 240)**				**0,00**	**0,00**	**0,00**	**0,00**	**0,00**	**0,00**

		MVAG EH	MVAG FH	VC QU	Ergebnisvoranschlag VA 2024 inkl. NVA	Ergebnisvoranschlag VA 2024	Ergebnisvoranschlag 1. NVA	Finanzierungsvoranschlag VA 2024 inkl. NVA	Finanzierungsvoranschlag VA 2024	Finanzierungsvoranschlag 1. NVA
SA00	**Saldo (00) Nettoergebnis nach Haushaltsrücklagen (Saldo 0 + Saldo 01)**				**176.300,00**	**-145.100,00**	**321.400,00**			
Investive Gebarung										
6/240100+301300	Kapitaltransfers von Land (Zukunftsfond Elementarpädogik)		3331	1	0,00	0,00	0,00	73.600,00	0,00	73.600,00
SU 33	**Summe Einzahlungen investive Gebarung**							**73.600,00**	**0,00**	**73.600,00**
5/240100-010000	Gebäude und Bauten (Umbau 2. Gruppe)		3413	1	0,00	0,00	0,00	50.000,00	0,00	50.000,00
5/240100-042000	Amts-, Betriebs- und Geschäftsausstattung (Umbau 2. Gruppe)		3415	1	0,00	0,00	0,00	23.600,00	0,00	23.600,00
SU 34	**Summe Auszahlungen investive Gebarung**							**73.600,00**	**0,00**	**73.600,00**
SA2	**Saldo (2) Geldfluss aus der Investiven Gebarung (33 – 34)**							**0,00**	**0,00**	**0,00**
SA3	**Saldo (3) Nettofinanzierungssaldo (Saldo 1 + Saldo 2)**							**179.900,00**	**-141.500,00**	**321.400,00**
Finanzierungstätigkeit										
SU 35	**Summe Einzahlungen aus der Finanzierungstätigkeit**							**0,00**	**0,00**	**0,00**
SU 36	**Summe Auszahlungen aus der Finanzierungstätigkeit**							**0,00**	**0,00**	**0,00**
SA4	**Saldo (4) Geldfluss aus der Finanzierungstätigkeit (35 – 36)**							**0,00**	**0,00**	**0,00**
SA5	**Saldo (5) Geldfluss aus der voranschlagswirksamen Gebarung (Saldo 3 + Saldo 4)**							**179.900,00**	**-141.500,00**	**321.400,00**
240200	**Kindergarten Hetzendorf**									
Operative Gebarung										
2/240200+810100	Beiträge	2114	3114	13	25.000,00	24.000,00	1.000,00	25.000,00	24.000,00	1.000,00
2/240200+811000	Einnahmen Vermietung	2115	3115	14	300,00	0,00	300,00	300,00	0,00	300,00
2/240200+816002	Kostenersatz Regiebeitrag	2114	3114	13	2.400,00	1.200,00	1.200,00	2.400,00	1.200,00	1.200,00
2/240200+817000	Erträge aus der Auflösung von sonstigen Rückstellungen	2117			0,00	0,00	0,00	0,00	0,00	0,00
2/240200+829005	Vergütungen Verdienstentgang (Covid)	2116	3116	18	0,00	0,00	0,00	0,00	0,00	0,00
2/240200+861000	Landeszuschuss Personal	2121	3121	15	88.000,00	71.000,00	17.000,00	88.000,00	71.000,00	17.000,00
2/240200+861900	Sonstige Finanzzuweisungen Beitragsersatz Land (Sozialstaffel + Pflichtjahr)	2121	3121	15	39.300,00	38.000,00	1.300,00	39.300,00	38.000,00	1.300,00
2/240200+863100	Zuschuss gem. Behinderteneinstellungsgesetz 1969	2121	3121	15	3.100,00	3.000,00	100,00	3.100,00	3.000,00	100,00
2/240200+863201	AMS-Altesteilzeitgeld/Förderungen	2121	3121		4.000,00	0,00	4.000,00	4.000,00	0,00	4.000,00
SU 21 / 31	**Summe Erträge / Einzahlungen operative Gebarung**				**162.100,00**	**137.200,00**	**24.900,00**	**162.100,00**	**137.200,00**	**24.900,00**
1/240200-400000	Geringwertige Wirtschaftsgüter	2221	3221	23	1.400,00	3.200,00	-1.800,00	1.400,00	3.200,00	-1.800,00
1/240200-430000	Lebensmittel	2221	3221	23	900,00	900,00	0,00	900,00	900,00	0,00
1/240200-454000	Reinigungsmittel	2221	3221	23	1.000,00	1.000,00	0,00	1.000,00	1.000,00	0,00
1/240200-456000	Schreib-, Zeichen- und sonstige Büromittel	2221	3221	23	100,00	100,00	0,00	100,00	100,00	0,00
1/240200-457000	Druckwerke	2221	3221	23	300,00	300,00	0,00	300,00	300,00	0,00
1/240200-459000	Sonstige Verbrauchsgüter	2221	3221	23	1.100,00	1.100,00	0,00	1.100,00	1.100,00	0,00

		MVAG		VC QU		Ergebnisvoranschlag			Finanzierungsvoranschlag		
		EH	FH			VA 2024 inkl. NVA	VA 2024	1. NVA	VA 2024 inkl. NVA	VA 2024	1. NVA
1/240200-5	Personalkonten verdichtet	22	32			406.600,00	398.900,00	7.700,00	401.800,00	394.100,00	7.700,00
1/240200-600000	Strom	2222	3222	24		1.100,00	1.700,00	-600,00	1.100,00	1.700,00	-600,00
1/240200-600003	Fernwärme	2222	3222	24		5.500,00	5.400,00	100,00	5.500,00	5.400,00	100,00
1/240200-610000	Instandhaltung von Grund und Boden	2224	3224	24		1.000,00	200,00	800,00	1.000,00	200,00	800,00
1/240200-614000	Instandhaltung von Gebäuden und Bauten	2224	3224	24		18.100,00	3.100,00	15.000,00	18.100,00	3.100,00	15.000,00
1/240200-618000	Instandhaltung von sonstigen Anlagen	2224	3224	24		1.200,00	1.200,00	0,00	1.200,00	1.200,00	0,00
1/240200-618900	Instandhaltung der Ausstattung EDV Software Wartung	2224	3224	24		900,00	500,00	400,00	900,00	500,00	400,00
1/240200-631000	Telekommunikationsdienste	2222	3222	24		300,00	400,00	-100,00	300,00	400,00	-100,00
1/240200-631001	Mobiltelefonie	2222	3222	24		200,00	200,00	0,00	200,00	200,00	0,00
1/240200-631100	Internetkosten/Internetdienste	2222	3222	24		600,00	600,00	0,00	600,00	600,00	0,00
1/240200-650700		2241	3241	25		800,00	800,00	0,00	800,00	800,00	0,00
1/240200-670000	Versicherungen	2222	3222	24		1.300,00	1.200,00	100,00	1.300,00	1.200,00	100,00
1/240200-680300	Planmäßige Abschreibung	2226				13.500,00	13.500,00	0,00	0,00	0,00	0,00
1/240200-680700	Planmäßige Abschreibung	2226				0,00	0,00	0,00	0,00	0,00	0,00
1/240200-711000	Gebühren für die Benützung von Gemeindeeinrichtungen und -anlagen gem. FAG	2225	3225	24		1.400,00	1.700,00	-300,00	1.400,00	1.700,00	-300,00
1/240200-720009	Vergütungsverrechnung WiHof	2225	3225	24	*	3.500,00	3.500,00	0,00	3.500,00	3.500,00	0,00
1/240200-724000	Reisegebühren	2225	3225	24		100,00	100,00	0,00	100,00	100,00	0,00
1/240200-728000	Entgelte für sonstige Leistungen	2225	3225	24		1.100,00	400,00	700,00	1.100,00	400,00	700,00
1/240200-728002	Regiebeitrag	2225	3225	24		1.200,00	1.200,00	0,00	1.200,00	1.200,00	0,00
1/240200-728900	Druckkostenpauschale	2225	3225	24		700,00	700,00	0,00	700,00	700,00	0,00
SU 22 / 32	**Summe Aufwendungen / Auszahlungen operative Gebarung**					**463.900,00**	**441.900,00**	**22.000,00**	**445.600,00**	**423.600,00**	**22.000,00**
SA 0 / SA 1	**(0) Nettoergebnis (21 - 22) / (1) Geldfluss operative Gebarung (31 – 32)**					**-301.800,00**	**-304.700,00**	**2.900,00**	**-283.500,00**	**-286.400,00**	**2.900,00**
SA01	**Saldo (01) Haushaltsrücklagen (230 - 240)**					**0,00**	**0,00**	**0,00**	**0,00**	**0,00**	**0,00**
SA00	**Saldo (00) Nettoergebnis nach Haushaltsrücklagen (Saldo 0 + Saldo 01)**					**-301.800,00**	**-304.700,00**	**2.900,00**			
Investive Gebarung											
SU 33	**Summe Einzahlungen investive Gebarung**								**0,00**	**0,00**	**0,00**
SU 34	**Summe Auszahlungen investive Gebarung**								**0,00**	**0,00**	**0,00**
SA2	**Saldo (2) Geldfluss aus der Investiven Gebarung (33 – 34)**								**0,00**	**0,00**	**0,00**
SA3	**Saldo (3) Nettofinanzierungssaldo (Saldo 1 + Saldo 2)**								**-283.500,00**	**-286.400,00**	**2.900,00**
Finanzierungstätigkeit											
SU 35	**Summe Einzahlungen aus der Finanzierungstätigkeit**								**0,00**	**0,00**	**0,00**
1/240200-346100			3614	65		0,00	0,00	0,00	5.000,00	5.000,00	0,00
SU 36	**Summe Auszahlungen aus der Finanzierungstätigkeit**								**5.000,00**	**5.000,00**	**0,00**
SA4	**Saldo (4) Geldfluss aus der Finanzierungstätigkeit (35 – 36)**								**-5.000,00**	**-5.000,00**	**0,00**

		MVAG EH	MVAG FH	VC	QU	Ergebnisvoranschlag VA 2024 inkl. NVA	Ergebnisvoranschlag VA 2024	Ergebnisvoranschlag 1. NVA	Finanzierungsvoranschlag VA 2024 inkl. NVA	Finanzierungsvoranschlag VA 2024	Finanzierungsvoranschlag 1. NVA
SA5	**Saldo (5) Geldfluss aus der voranschlagswirksamen Gebarung (Saldo 3 + Saldo 4)**								**-288.500,00**	**-291.400,00**	**2.900,00**
240201	**Kindergarten Hetzendorf Sanierung**										
Operative Gebarung											
6/240201+871110	Kapitaltransfers aus Gemeinde-Bedarfszuweisungsmittel - investive Vorhaben	2121	3121	1	33	25.000,00	25.000,00	0,00	25.000,00	25.000,00	0,00
SU 21 / 31	**Summe Erträge / Einzahlungen operative Gebarung**					**25.000,00**	**25.000,00**	**0,00**	**25.000,00**	**25.000,00**	**0,00**
SU 22 / 32	**Summe Aufwendungen / Auszahlungen operative Gebarung**					**0,00**	**0,00**	**0,00**	**0,00**	**0,00**	**0,00**
SA 0 / SA 1	**(0) Nettoergebnis (21 - 22) / (1) Geldfluss operative Gebarung (31 – 32)**					**25.000,00**	**25.000,00**	**0,00**	**25.000,00**	**25.000,00**	**0,00**
SA01	**Saldo (01) Haushaltsrücklagen (230 - 240)**					**0,00**	**0,00**	**0,00**	**0,00**	**0,00**	**0,00**
SA00	**Saldo (00) Nettoergebnis nach Haushaltsrücklagen (Saldo 0 + Saldo 01)**					**25.000,00**	**25.000,00**	**0,00**			
Investive Gebarung											
SU 33	**Summe Einzahlungen investive Gebarung**								**0,00**	**0,00**	**0,00**
5/240201-010000	Gebäude und Bauten		3413	1	40	0,00	0,00	0,00	0,00	0,00	0,00
SU 34	**Summe Auszahlungen investive Gebarung**								**0,00**	**0,00**	**0,00**
SA2	**Saldo (2) Geldfluss aus der Investiven Gebarung (33 – 34)**								**0,00**	**0,00**	**0,00**
SA3	**Saldo (3) Nettofinanzierungssaldo (Saldo 1 + Saldo 2)**								**25.000,00**	**25.000,00**	**0,00**
Finanzierungstätigkeit											
6/240201+346100	Zugang Anadi Bank AG (DL 1.014.000)		3514	1	55	0,00	0,00	0,00	0,00	0,00	0,00
SU 35	**Summe Einzahlungen aus der Finanzierungstätigkeit**								**0,00**	**0,00**	**0,00**
SU 36	**Summe Auszahlungen aus der Finanzierungstätigkeit**								**0,00**	**0,00**	**0,00**
SA4	**Saldo (4) Geldfluss aus der Finanzierungstätigkeit (35 – 36)**								**0,00**	**0,00**	**0,00**
SA5	**Saldo (5) Geldfluss aus der voranschlagswirksamen Gebarung (Saldo 3 + Saldo 4)**								**25.000,00**	**25.000,00**	**0,00**
240202	**KiGa Hetzendorf**										
Operative Gebarung											
SU 21 / 31	**Summe Erträge / Einzahlungen operative Gebarung**					**0,00**	**0,00**	**0,00**	**0,00**	**0,00**	**0,00**
SU 22 / 32	**Summe Aufwendungen / Auszahlungen operative Gebarung**					**0,00**	**0,00**	**0,00**	**0,00**	**0,00**	**0,00**
SA 0 / SA 1	**(0) Nettoergebnis (21 - 22) / (1) Geldfluss operative Gebarung (31 – 32)**					**0,00**	**0,00**	**0,00**	**0,00**	**0,00**	**0,00**
6/240202+894120	Entnahmen von zweckgebundenen Haushaltsrücklagen gemäß § 189 Abs. 2 StGHVO	2301		2		0,00	0,00	0,00	0,00	0,00	0,00
SA01	**Saldo (01) Haushaltsrücklagen (230 - 240)**					**0,00**	**0,00**	**0,00**	**0,00**	**0,00**	**0,00**
SA00	**Saldo (00) Nettoergebnis nach Haushaltsrücklagen (Saldo 0 + Saldo 01)**					**0,00**	**0,00**	**0,00**			
Investive Gebarung											
SU 33	**Summe Einzahlungen investive Gebarung**								**0,00**	**0,00**	**0,00**
5/240202-006000	Sonstige Grundstückseinrichtungen (Kinderwippe)		3412	2	40	0,00	0,00	0,00	0,00	0,00	0,00

		MVAG EH	MVAG FH	VC	QU	Ergebnisvoranschlag VA 2024 inkl. NVA	Ergebnisvoranschlag VA 2024	Ergebnisvoranschlag 1. NVA	Finanzierungsvoranschlag VA 2024 inkl. NVA	Finanzierungsvoranschlag VA 2024	Finanzierungsvoranschlag 1. NVA
5/240202-010000	Gebäude und Bauten (Erweiterung Schließanlage)		3413	2	40	0,00	0,00	0,00	0,00	0,00	0,00
5/240202-050000	Sonderanlagen (Gerätehaus)		3412	2	40	0,00	0,00	0,00	0,00	0,00	0,00
SU 34	**Summe Auszahlungen investive Gebarung**								**0,00**	**0,00**	**0,00**
SA2	**Saldo (2) Geldfluss aus der Investiven Gebarung (33 – 34)**								**0,00**	**0,00**	**0,00**
SA3	**Saldo (3) Nettofinanzierungssaldo (Saldo 1 + Saldo 2)**								**0,00**	**0,00**	**0,00**
Finanzierungstätigkeit											
SU 35	**Summe Einzahlungen aus der Finanzierungstätigkeit**								**0,00**	**0,00**	**0,00**
SU 36	**Summe Auszahlungen aus der Finanzierungstätigkeit**								**0,00**	**0,00**	**0,00**
SA4	**Saldo (4) Geldfluss aus der Finanzierungstätigkeit (35 – 36)**								**0,00**	**0,00**	**0,00**
SA5	**Saldo (5) Geldfluss aus der voranschlagswirksamen Gebarung (Saldo 3 + Saldo 4)**								**0,00**	**0,00**	**0,00**
240203	**KiGa He Sonstige Vorhaben 2024**										
Operative Gebarung											
SU 21 / 31	**Summe Erträge / Einzahlungen operative Gebarung**					**0,00**	**0,00**	**0,00**	**0,00**	**0,00**	**0,00**
SU 22 / 32	**Summe Aufwendungen / Auszahlungen operative Gebarung**					**0,00**	**0,00**	**0,00**	**0,00**	**0,00**	**0,00**
SA 0 / SA 1	**(0) Nettoergebnis (21 - 22) / (1) Geldfluss operative Gebarung (31 – 32)**					**0,00**	**0,00**	**0,00**	**0,00**	**0,00**	**0,00**
6/240203+894120	Entnahmen von zweckgebundenen Haushaltsrücklagen gemäß § 189 Abs. 2 StGHVO	2301		2		0,00	3.500,00	-3.500,00	0,00	0,00	0,00
SA01	**Saldo (01) Haushaltsrücklagen (230 - 240)**					**0,00**	**3.500,00**	**-3.500,00**	**0,00**	**0,00**	**0,00**
SA00	**Saldo (00) Nettoergebnis nach Haushaltsrücklagen (Saldo 0 + Saldo 01)**					**0,00**	**3.500,00**	**-3.500,00**			
Investive Gebarung											
SU 33	**Summe Einzahlungen investive Gebarung**								**0,00**	**0,00**	**0,00**
5/240203-006000	Sonstige Grundstückseinrichtungen (Kinderwippe)		3412	2	40	0,00	0,00	0,00	0,00	3.500,00	-3.500,00
SU 34	**Summe Auszahlungen investive Gebarung**								**0,00**	**3.500,00**	**-3.500,00**
SA2	**Saldo (2) Geldfluss aus der Investiven Gebarung (33 – 34)**								**0,00**	**-3.500,00**	**3.500,00**
SA3	**Saldo (3) Nettofinanzierungssaldo (Saldo 1 + Saldo 2)**								**0,00**	**-3.500,00**	**3.500,00**
Finanzierungstätigkeit											
SU 35	**Summe Einzahlungen aus der Finanzierungstätigkeit**								**0,00**	**0,00**	**0,00**
SU 36	**Summe Auszahlungen aus der Finanzierungstätigkeit**								**0,00**	**0,00**	**0,00**
SA4	**Saldo (4) Geldfluss aus der Finanzierungstätigkeit (35 – 36)**								**0,00**	**0,00**	**0,00**
SA5	**Saldo (5) Geldfluss aus der voranschlagswirksamen Gebarung (Saldo 3 + Saldo 4)**								**0,00**	**-3.500,00**	**3.500,00**
240300	**Kinderhort Fohnsdorf**										
Operative Gebarung											
2/240300+810100	Beiträge	2114	3114		13	53.700,00	68.000,00	-14.300,00	53.700,00	68.000,00	-14.300,00
2/240300+811008	Einnahmen Vermietung SG Ennstal	2115	3115		14	0,00	0,00	0,00	0,00	0,00	0,00

		MVAG		VC QU	Ergebnisvoranschlag			Finanzierungsvoranschlag		
		EH	FH		VA 2024 inkl. NVA	VA 2024	1. NVA	VA 2024 inkl. NVA	VA 2024	1. NVA
2/240300+816001	Kostenersatz Essensgeld	2114	3114	13	12.000,00	12.000,00	0,00	12.000,00	12.000,00	0,00
2/240300+816002	Kostenersatz Regiebeitrag	2114	3114	13	600,00	1.800,00	-1.200,00	600,00	1.800,00	-1.200,00
2/240300+817000	Erträge aus der Auflösung von sonstigen Rückstellungen	2117			0,00	0,00	0,00	0,00	0,00	0,00
2/240300+829005	Vergütungen Verdienstentgang (Covid)	2116	3116	18	0,00	0,00	0,00	0,00	0,00	0,00
2/240300+861000	Landeszuschuss Personal	2121	3121	15	114.700,00	93.000,00	21.700,00	114.700,00	93.000,00	21.700,00
2/240300+861300	Lfd. Transferzahlung Land (Abfertigungen)	2121	3121	15	0,00	0,00	0,00	0,00	0,00	0,00
2/240300+863201	AMS-Altersteilzeitgeld/Förderungen	2121	3121	15	0,00	0,00	0,00	0,00	0,00	0,00
2/240300+871120	Zinsenzuschüsse zum Schuldendienst	2121	3121	33	0,00	0,00	0,00	0,00	0,00	0,00
SU 21 / 31	**Summe Erträge / Einzahlungen operative Gebarung**				**181.000,00**	**174.800,00**	**6.200,00**	**181.000,00**	**174.800,00**	**6.200,00**
1/240300-400000	Geringwertige Wirtschaftsgüter	2221	3221	23	3.100,00	5.000,00	-1.900,00	3.100,00	5.000,00	-1.900,00
1/240300-400003	Geringwertige Wirtschaftsgüter (GWG) (BA)	2221	3221	23	1.000,00	1.000,00	0,00	1.000,00	1.000,00	0,00
1/240300-430000	Lebensmittel	2221	3221	23	1.300,00	1.900,00	-600,00	1.300,00	1.900,00	-600,00
1/240300-454000	Reinigungsmittel	2221	3221	23	1.700,00	1.500,00	200,00	1.700,00	1.500,00	200,00
1/240300-456000	Schreib-, Zeichen- und sonstige Büromittel	2221	3221	23	500,00	500,00	0,00	500,00	500,00	0,00
1/240300-457000	Druckwerke	2221	3221	23	700,00	700,00	0,00	700,00	700,00	0,00
1/240300-459000	Sonstige Verbrauchsgüter	2221	3221	23	2.100,00	2.100,00	0,00	2.100,00	2.100,00	0,00
1/240300-5	Personalkonten verdichtet	22	32		455.900,00	436.400,00	19.500,00	448.900,00	429.400,00	19.500,00
1/240300-600000	Strom	2222	3222	24	2.500,00	3.100,00	-600,00	2.500,00	3.100,00	-600,00
1/240300-600003	Fernwärme	2222	3222	24	2.600,00	2.600,00	0,00	2.600,00	2.600,00	0,00
1/240300-610000	Instandhaltung von Grund und Boden	2224	3224	24	300,00	500,00	-200,00	300,00	500,00	-200,00
1/240300-614000	Instandhaltung von Gebäuden und Bauten	2224	3224	24	2.500,00	2.500,00	0,00	2.500,00	2.500,00	0,00
1/240300-614008	SG Ennstal Betriebskosten	2224	3224	24	0,00	0,00	0,00	0,00	0,00	0,00
1/240300-618000	Instandhaltung von sonstigen Anlagen	2224	3224	24	1.200,00	1.200,00	0,00	1.200,00	1.200,00	0,00
1/240300-618900	Instandhaltung der Ausstattung EDV Software Wartung	2224	3224	24	700,00	700,00	0,00	700,00	700,00	0,00
1/240300-631000	Telekommunikationsdienste	2222	3222	24	0,00	0,00	0,00	0,00	0,00	0,00
1/240300-631001	Mobiltelefonie	2222	3222	24	100,00	100,00	0,00	100,00	100,00	0,00
1/240300-631004	Wifi4EU - Internetkosten	2222	3222	24	300,00	300,00	0,00	300,00	300,00	0,00
1/240300-631100	Internetkosten/Internetdienste	2222	3222	24	300,00	300,00	0,00	300,00	300,00	0,00
1/240300-650700	Zinsen für Finanzschulden in Euro	2241	3241	25	100,00	100,00	0,00	100,00	100,00	0,00
1/240300-670000	Versicherungen	2222	3222	24	1.800,00	1.600,00	200,00	1.800,00	1.600,00	200,00
1/240300-680300	Planmäßige Abschreibung	2226			28.400,00	28.400,00	0,00	0,00	0,00	0,00
1/240300-680700	Planmäßige Abschreibung	2226			300,00	300,00	0,00	0,00	0,00	0,00
1/240300-700008	SG Ennstal Mietzinsaufwand	2223	3223	24	0,00	0,00	0,00	0,00	0,00	0,00

		MVAG EH	MVAG FH	VC	QU		Ergebnisvoranschlag VA 2024 inkl. NVA	Ergebnisvoranschlag VA 2024	Ergebnisvoranschlag 1. NVA	Finanzierungsvoranschlag VA 2024 inkl. NVA	Finanzierungsvoranschlag VA 2024	Finanzierungsvoranschlag 1. NVA
1/240300-711000	Gebühren für die Benützung von Gemeindeeinrichtungen und -anlagen gem. FAG	2225	3225	24			2.400,00	2.400,00	0,00	2.400,00	2.400,00	0,00
1/240300-720008	SG Ennstal Verwaltungskosten	2225	3225	24			0,00	0,00	0,00	0,00	0,00	0,00
1/240300-720009	Vergütungsverrechnung WiHof	2225	3225	24		*	4.300,00	4.300,00	0,00	4.300,00	4.300,00	0,00
1/240300-724000	Reisegebühren	2225	3225	24			100,00	100,00	0,00	100,00	100,00	0,00
1/240300-728000	Entgelte für sonstige Leistungen	2225	3225	24			1.100,00	300,00	800,00	1.100,00	300,00	800,00
1/240300-728001	Essensgeld	2225	3225	24			12.000,00	12.000,00	0,00	13.100,00	12.000,00	1.100,00
1/240300-728002	Regiebeitrag	2225	3225	24			600,00	1.800,00	-1.200,00	600,00	1.800,00	-1.200,00
1/240300-728900	Druckkostenpauschale	2225	3225	24			600,00	600,00	0,00	600,00	600,00	0,00
1/240300-729000	Sonstige Ausgaben (Annuitätenverrechnung)	2225	3225	24			14.000,00	14.000,00	0,00	14.000,00	14.000,00	0,00
SU 22 / 32	**Summe Aufwendungen / Auszahlungen operative Gebarung**						**542.500,00**	**526.300,00**	**16.200,00**	**507.900,00**	**490.600,00**	**17.300,00**
SA 0 / SA 1	**(0) Nettoergebnis (21 - 22) / (1) Geldfluss operative Gebarung (31 – 32)**						**-361.500,00**	**-351.500,00**	**-10.000,00**	**-326.900,00**	**-315.800,00**	**-11.100,00**
2/240300+894200	Entnahmen von zweckgebundenen Haushaltsrücklagen ohne ZMR gemäß § 191 StGHVO	2301					2.500,00	2.500,00	0,00	0,00	0,00	0,00
1/240300-794200	Zuweisung an zweckgebundene Haushaltsrücklagen ohne ZMR gemäß § 191 StGHVO	2401					0,00	0,00	0,00	0,00	0,00	0,00
SA01	**Saldo (01) Haushaltsrücklagen (230 - 240)**						**2.500,00**	**2.500,00**	**0,00**	**0,00**	**0,00**	**0,00**
SA00	**Saldo (00) Nettoergebnis nach Haushaltsrücklagen (Saldo 0 + Saldo 01)**						**-359.000,00**	**-349.000,00**	**-10.000,00**			
Investive Gebarung												
SU 33	**Summe Einzahlungen investive Gebarung**									**0,00**	**0,00**	**0,00**
SU 34	**Summe Auszahlungen investive Gebarung**									**0,00**	**0,00**	**0,00**
SA2	**Saldo (2) Geldfluss aus der Investiven Gebarung (33 – 34)**									**0,00**	**0,00**	**0,00**
SA3	**Saldo (3) Nettofinanzierungssaldo (Saldo 1 + Saldo 2)**									**-326.900,00**	**-315.800,00**	**-11.100,00**
Finanzierungstätigkeit												
SU 35	**Summe Einzahlungen aus der Finanzierungstätigkeit**									**0,00**	**0,00**	**0,00**
1/240300-346100			3614	65			0,00	0,00	0,00	800,00	800,00	0,00
SU 36	**Summe Auszahlungen aus der Finanzierungstätigkeit**									**800,00**	**800,00**	**0,00**
SA4	**Saldo (4) Geldfluss aus der Finanzierungstätigkeit (35 – 36)**									**-800,00**	**-800,00**	**0,00**
SA5	**Saldo (5) Geldfluss aus der voranschlagswirksamen Gebarung (Saldo 3 + Saldo 4)**									**-327.700,00**	**-316.600,00**	**-11.100,00**
240301	**Kinderhort Sanierung**											
Operative Gebarung												
6/240301+871110	Kapitaltransfers aus Gemeinde-Bedarfszuweisungsmittel - investive Vorhaben	2121	3121	1	33		4.000,00	4.000,00	0,00	4.000,00	4.000,00	0,00
SU 21 / 31	**Summe Erträge / Einzahlungen operative Gebarung**						**4.000,00**	**4.000,00**	**0,00**	**4.000,00**	**4.000,00**	**0,00**

		MVAG EH	MVAG FH	VC	QU	Ergebnisvoranschlag VA 2024 inkl. NVA	Ergebnisvoranschlag VA 2024	Ergebnisvoranschlag 1. NVA	Finanzierungsvoranschlag VA 2024 inkl. NVA	Finanzierungsvoranschlag VA 2024	Finanzierungsvoranschlag 1. NVA
SU 22 / 32	**Summe Aufwendungen / Auszahlungen operative Gebarung**					**0,00**	**0,00**	**0,00**	**0,00**	**0,00**	**0,00**
SA 0 / SA 1	**(0) Nettoergebnis (21 - 22) / (1) Geldfluss operative Gebarung (31 – 32)**					**4.000,00**	**4.000,00**	**0,00**	**4.000,00**	**4.000,00**	**0,00**
SA01	**Saldo (01) Haushaltsrücklagen (230 - 240)**					**0,00**	**0,00**	**0,00**	**0,00**	**0,00**	**0,00**
SA00	**Saldo (00) Nettoergebnis nach Haushaltsrücklagen (Saldo 0 + Saldo 01)**					**4.000,00**	**4.000,00**	**0,00**			
Investive Gebarung											
SU 33	**Summe Einzahlungen investive Gebarung**								**0,00**	**0,00**	**0,00**
5/240301-010000	Gebäude und Bauten		3413	1	40	0,00	0,00	0,00	4.000,00	4.000,00	0,00
SU 34	**Summe Auszahlungen investive Gebarung**								**4.000,00**	**4.000,00**	**0,00**
SA2	**Saldo (2) Geldfluss aus der Investiven Gebarung (33 – 34)**								**-4.000,00**	**-4.000,00**	**0,00**
SA3	**Saldo (3) Nettofinanzierungssaldo (Saldo 1 + Saldo 2)**								**0,00**	**0,00**	**0,00**
Finanzierungstätigkeit											
6/240301+346100	Zugang Anadi Bank AG (DL 1.014.000)		3514	1	55	0,00	0,00	0,00	0,00	0,00	0,00
SU 35	**Summe Einzahlungen aus der Finanzierungstätigkeit**								**0,00**	**0,00**	**0,00**
SU 36	**Summe Auszahlungen aus der Finanzierungstätigkeit**								**0,00**	**0,00**	**0,00**
SA4	**Saldo (4) Geldfluss aus der Finanzierungstätigkeit (35 – 36)**								**0,00**	**0,00**	**0,00**
SA5	**Saldo (5) Geldfluss aus der voranschlagswirksamen Gebarung (Saldo 3 + Saldo 4)**								**0,00**	**0,00**	**0,00**
240400	**Kindergarten Dietersdorf**										
Operative Gebarung											
2/240400+810100	Beiträge	2114	3114		13	31.000,00	37.000,00	-6.000,00	31.000,00	37.000,00	-6.000,00
2/240400+810101	Beiträge Sommerkiga	2114	3114		13	3.100,00	3.100,00	0,00	3.100,00	3.100,00	0,00
2/240400+811000	Einnahmen Vermietung	2115	3115		14	400,00	200,00	200,00	400,00	200,00	200,00
2/240400+816001	Kostenersatz Essensgeld	2114	3114		13	11.000,00	11.000,00	0,00	11.000,00	11.000,00	0,00
2/240400+816002	Kostenersatz Regiebeitrag	2114	3114		13	2.000,00	2.000,00	0,00	2.000,00	2.000,00	0,00
2/240400+817000	Erträge aus der Auflösung von sonstigen Rückstellungen	2117				0,00	0,00	0,00	0,00	0,00	0,00
2/240400+829005	Vergütungen Verdienstentgang (Covid)	2116	3116		18	0,00	0,00	0,00	0,00	0,00	0,00
2/240400+861000	Landeszuschuss Personal	2121	3121		15	127.000,00	103.000,00	24.000,00	127.000,00	103.000,00	24.000,00
2/240400+861001	Landeszuschuss Personal Sommerbetreuung	2121	3121		15	6.600,00	4.700,00	1.900,00	6.600,00	4.700,00	1.900,00
2/240400+861300	Lfd. Transferzahlung Land (Abfertigungen)	2121	3121		15	52.600,00	0,00	52.600,00	52.600,00	0,00	52.600,00
2/240400+861900	Sonstige Finanzzuweisungen Beitragsersatz Land (Sozialstaffel + Pflichtjahr)	2121	3121		15	72.200,00	66.000,00	6.200,00	72.200,00	66.000,00	6.200,00
SU 21 / 31	**Summe Erträge / Einzahlungen operative Gebarung**					**305.900,00**	**227.000,00**	**78.900,00**	**305.900,00**	**227.000,00**	**78.900,00**
1/240400-400000	Geringwertige Wirtschaftsgüter	2221	3221		23	3.300,00	5.600,00	-2.300,00	3.300,00	5.600,00	-2.300,00
1/240400-400003	Geringwertige Wirtschaftsgüter (GWG) (BA)	2221	3221		23	1.000,00	1.000,00	0,00	1.000,00	1.000,00	0,00
1/240400-430000	Lebensmittel	2221	3221		23	1.200,00	1.200,00	0,00	1.200,00	1.200,00	0,00

		MVAG		VC QU		Ergebnisvoranschlag			Finanzierungsvoranschlag		
		EH	FH			VA 2024 inkl. NVA	VA 2024	1. NVA	VA 2024 inkl. NVA	VA 2024	1. NVA
1/240400-454000	Reinigungsmittel	2221	3221	23		3.000,00	2.500,00	500,00	3.000,00	2.500,00	500,00
1/240400-456000	Schreib-, Zeichen- und sonstige Büromittel	2221	3221	23		200,00	200,00	0,00	200,00	200,00	0,00
1/240400-457000	Druckwerke	2221	3221	23		400,00	500,00	-100,00	400,00	500,00	-100,00
1/240400-459000	Sonstige Verbrauchsgüter	2221	3221	23		1.500,00	1.800,00	-300,00	1.500,00	1.800,00	-300,00
1/240400-5	Personalkonten verdichtet	22	32			496.300,00	474.800,00	21.500,00	489.500,00	468.000,00	21.500,00
1/240400-600000	Strom	2222	3222	24		2.500,00	5.000,00	-2.500,00	2.500,00	5.000,00	-2.500,00
1/240400-600001	Gas	2222	3222	24		6.100,00	5.100,00	1.000,00	6.100,00	5.100,00	1.000,00
1/240400-610000	Instandhaltung von Grund und Boden	2224	3224	24		400,00	400,00	0,00	400,00	400,00	0,00
1/240400-614000	Instandhaltung von Gebäuden und Bauten	2224	3224	24		6.800,00	3.800,00	3.000,00	6.800,00	3.800,00	3.000,00
1/240400-618000	Instandhaltung von sonstigen Anlagen	2224	3224	24		1.400,00	1.400,00	0,00	1.400,00	1.400,00	0,00
1/240400-618900	Instandhaltung der Ausstattung EDV Software Wartung	2224	3224	24		1.000,00	1.000,00	0,00	1.000,00	1.000,00	0,00
1/240400-631000	Telekommunikationsdienste	2222	3222	24		400,00	400,00	0,00	400,00	400,00	0,00
1/240400-631001	Mobiltelefonie	2222	3222	24		200,00	200,00	0,00	200,00	200,00	0,00
1/240400-631100	Internetkosten/Internetdienste	2222	3222	24		500,00	500,00	0,00	500,00	500,00	0,00
1/240400-650700		2241	3241	25		800,00	800,00	0,00	800,00	800,00	0,00
1/240400-670000	Versicherungen	2222	3222	24		1.700,00	1.600,00	100,00	1.700,00	1.600,00	100,00
1/240400-680300	Planmäßige Abschreibung	2226				19.900,00	19.900,00	0,00	0,00	0,00	0,00
1/240400-680700	Planmäßige Abschreibung	2226				100,00	100,00	0,00	0,00	0,00	0,00
1/240400-700000	Miet- und Pachtaufwand	2223	3223	24		300,00	300,00	0,00	300,00	300,00	0,00
1/240400-711000	Gebühren für die Benützung von Gemeindeeinrichtungen und -anlagen gem. FAG	2225	3225	24		2.300,00	2.400,00	-100,00	2.300,00	2.400,00	-100,00
1/240400-720009	Vergütungsverrechnung WiHof	2225	3225	24	*	3.200,00	3.200,00	0,00	3.200,00	3.200,00	0,00
1/240400-728000	Entgelte für sonstige Leistungen	2225	3225	24		1.100,00	600,00	500,00	1.100,00	600,00	500,00
1/240400-728001	Essensgeld	2225	3225	24		11.000,00	11.000,00	0,00	11.000,00	11.000,00	0,00
1/240400-728002	Regiebeitrag	2225	3225	24		2.000,00	2.000,00	0,00	2.000,00	2.000,00	0,00
1/240400-728800	Please Personal für Kinder (Personalleasing)	2225	3225			26.000,00	0,00	26.000,00	26.000,00	0,00	26.000,00
1/240400-728900	Druckkostenpauschale	2225	3225	24		700,00	700,00	0,00	700,00	700,00	0,00
SU 22 / 32	**Summe Aufwendungen / Auszahlungen operative Gebarung**					**595.300,00**	**548.000,00**	**47.300,00**	**568.500,00**	**521.200,00**	**47.300,00**
SA 0 / SA 1	**(0) Nettoergebnis (21 - 22) / (1) Geldfluss operative Gebarung (31 – 32)**					**-289.400,00**	**-321.000,00**	**31.600,00**	**-262.600,00**	**-294.200,00**	**31.600,00**
SA01	**Saldo (01) Haushaltsrücklagen (230 - 240)**					**0,00**	**0,00**	**0,00**	**0,00**	**0,00**	**0,00**
SA00	**Saldo (00) Nettoergebnis nach Haushaltsrücklagen (Saldo 0 + Saldo 01)**					**-289.400,00**	**-321.000,00**	**31.600,00**			
Investive Gebarung											
SU 33	**Summe Einzahlungen investive Gebarung**								**0,00**	**0,00**	**0,00**
SU 34	**Summe Auszahlungen investive Gebarung**								**0,00**	**0,00**	**0,00**
SA2	**Saldo (2) Geldfluss aus der Investiven Gebarung (33 – 34)**								**0,00**	**0,00**	**0,00**

		MVAG EH	MVAG FH	VC	QU	Ergebnisvoranschlag VA 2024 inkl. NVA	Ergebnisvoranschlag VA 2024	Ergebnisvoranschlag 1. NVA	Finanzierungsvoranschlag VA 2024 inkl. NVA	Finanzierungsvoranschlag VA 2024	Finanzierungsvoranschlag 1. NVA
SA3	**Saldo (3) Nettofinanzierungssaldo (Saldo 1 + Saldo 2)**								**-262.600,00**	**-294.200,00**	**31.600,00**
Finanzierungstätigkeit											
SU 35	**Summe Einzahlungen aus der Finanzierungstätigkeit**								**0,00**	**0,00**	**0,00**
1/240400-346100			3614		65	0,00	0,00	0,00	4.800,00	4.800,00	0,00
SU 36	**Summe Auszahlungen aus der Finanzierungstätigkeit**								**4.800,00**	**4.800,00**	**0,00**
SA4	**Saldo (4) Geldfluss aus der Finanzierungstätigkeit (35 – 36)**								**-4.800,00**	**-4.800,00**	**0,00**
SA5	**Saldo (5) Geldfluss aus der voranschlagswirksamen Gebarung (Saldo 3 + Saldo 4)**								**-267.400,00**	**-299.000,00**	**31.600,00**
240401	**Kindergarten Dietersdorf Sanierung**										
Operative Gebarung											
6/240401+871110	Kapitaltransfers aus Gemeinde-Bedarfszuweisungsmittel - investive Vorhaben	2121	3121	1	33	24.000,00	24.000,00	0,00	24.000,00	24.000,00	0,00
SU 21 / 31	**Summe Erträge / Einzahlungen operative Gebarung**					**24.000,00**	**24.000,00**	**0,00**	**24.000,00**	**24.000,00**	**0,00**
SU 22 / 32	**Summe Aufwendungen / Auszahlungen operative Gebarung**					**0,00**	**0,00**	**0,00**	**0,00**	**0,00**	**0,00**
SA 0 / SA 1	**(0) Nettoergebnis (21 - 22) / (1) Geldfluss operative Gebarung (31 – 32)**					**24.000,00**	**24.000,00**	**0,00**	**24.000,00**	**24.000,00**	**0,00**
SA01	**Saldo (01) Haushaltsrücklagen (230 - 240)**					**0,00**	**0,00**	**0,00**	**0,00**	**0,00**	**0,00**
SA00	**Saldo (00) Nettoergebnis nach Haushaltsrücklagen (Saldo 0 + Saldo 01)**					**24.000,00**	**24.000,00**	**0,00**			
Investive Gebarung											
SU 33	**Summe Einzahlungen investive Gebarung**								**0,00**	**0,00**	**0,00**
5/240401-010000	Gebäude und Bauten		3413	1	40	0,00	0,00	0,00	30.000,00	30.000,00	0,00
SU 34	**Summe Auszahlungen investive Gebarung**								**30.000,00**	**30.000,00**	**0,00**
SA2	**Saldo (2) Geldfluss aus der Investiven Gebarung (33 – 34)**								**-30.000,00**	**-30.000,00**	**0,00**
SA3	**Saldo (3) Nettofinanzierungssaldo (Saldo 1 + Saldo 2)**								**-6.000,00**	**-6.000,00**	**0,00**
Finanzierungstätigkeit											
6/240401+346100	Zugang Anadi Bank AG (DL 1.014.000)		3514	1	55	0,00	0,00	0,00	0,00	0,00	0,00
SU 35	**Summe Einzahlungen aus der Finanzierungstätigkeit**								**0,00**	**0,00**	**0,00**
SU 36	**Summe Auszahlungen aus der Finanzierungstätigkeit**								**0,00**	**0,00**	**0,00**
SA4	**Saldo (4) Geldfluss aus der Finanzierungstätigkeit (35 – 36)**								**0,00**	**0,00**	**0,00**
SA5	**Saldo (5) Geldfluss aus der voranschlagswirksamen Gebarung (Saldo 3 + Saldo 4)**								**-6.000,00**	**-6.000,00**	**0,00**
240402	**KiGa Dietersdorf**										
Operative Gebarung											
SU 21 / 31	**Summe Erträge / Einzahlungen operative Gebarung**					**0,00**	**0,00**	**0,00**	**0,00**	**0,00**	**0,00**
SU 22 / 32	**Summe Aufwendungen / Auszahlungen operative Gebarung**					**0,00**	**0,00**	**0,00**	**0,00**	**0,00**	**0,00**
SA 0 / SA 1	**(0) Nettoergebnis (21 - 22) / (1) Geldfluss operative Gebarung (31 – 32)**					**0,00**	**0,00**	**0,00**	**0,00**	**0,00**	**0,00**

		MVAG EH	MVAG FH	VC QU	Ergebnisvoranschlag VA 2024 inkl. NVA	Ergebnisvoranschlag VA 2024	Ergebnisvoranschlag 1. NVA	Finanzierungsvoranschlag VA 2024 inkl. NVA	Finanzierungsvoranschlag VA 2024	Finanzierungsvoranschlag 1. NVA
6/240402+894120	Entnahmen von zweckgebundenen Haushaltsrücklagen gemäß § 189 Abs. 2 StGHVO	2301		2	0,00	0,00	0,00	0,00	0,00	0,00
SA01	**Saldo (01) Haushaltsrücklagen (230 - 240)**				**0,00**	**0,00**	**0,00**	**0,00**	**0,00**	**0,00**
SA00	**Saldo (00) Nettoergebnis nach Haushaltsrücklagen (Saldo 0 + Saldo 01)**				**0,00**	**0,00**	**0,00**			
Investive Gebarung										
SU 33	**Summe Einzahlungen investive Gebarung**							**0,00**	**0,00**	**0,00**
5/240402-010000	Gebäude und Bauten		3413	2 40	0,00	0,00	0,00	0,00	0,00	0,00
SU 34	**Summe Auszahlungen investive Gebarung**							**0,00**	**0,00**	**0,00**
SA2	**Saldo (2) Geldfluss aus der Investiven Gebarung (33 – 34)**							**0,00**	**0,00**	**0,00**
SA3	**Saldo (3) Nettofinanzierungssaldo (Saldo 1 + Saldo 2)**							**0,00**	**0,00**	**0,00**
Finanzierungstätigkeit										
SU 35	**Summe Einzahlungen aus der Finanzierungstätigkeit**							**0,00**	**0,00**	**0,00**
SU 36	**Summe Auszahlungen aus der Finanzierungstätigkeit**							**0,00**	**0,00**	**0,00**
SA4	**Saldo (4) Geldfluss aus der Finanzierungstätigkeit (35 – 36)**							**0,00**	**0,00**	**0,00**
SA5	**Saldo (5) Geldfluss aus der voranschlagswirksamen Gebarung (Saldo 3 + Saldo 4)**							**0,00**	**0,00**	**0,00**
25	**Außerschulische Jugenderziehung**									
259	**Sonstige Einrichtungen und Maßnahmen**									
259000	**Sonstige Einrichtungen und Maßnahmen JUGEND**									
Operative Gebarung										
2/259000+810200	Eintrittsgelder von sonstigen Veranstaltungen	2114	3114	13	5.500,00	3.000,00	2.500,00	5.500,00	3.000,00	2.500,00
2/259000+829000	Sonstige Einnahmen	2116	3116	18	0,00	200,00	-200,00	0,00	200,00	-200,00
2/259000+861100	Transfers Ld. Stmk (Förd. Auf- und Ausbau kommunaler Präventationsketten 2021-2023)	2121	3121	15	0,00	0,00	0,00	0,00	0,00	0,00
SU 21 / 31	**Summe Erträge / Einzahlungen operative Gebarung**				**5.500,00**	**3.200,00**	**2.300,00**	**5.500,00**	**3.200,00**	**2.300,00**
1/259000-413000	Handelswaren	2221	3221	23	100,00	1.000,00	-900,00	100,00	1.000,00	-900,00
1/259000-620000	Transporte	2222	3222	24	900,00	1.200,00	-300,00	900,00	1.200,00	-300,00
1/259000-670000	Versicherungen	2222	3222	24	0,00	0,00	0,00	0,00	0,00	0,00
1/259000-700000	Miet- und Pachtaufwand	2223	3223	24	400,00	700,00	-300,00	400,00	700,00	-300,00
1/259000-728000	Entgelte für sonstige Leistungen	2225	3225	24	15.500,00	14.000,00	1.500,00	15.500,00	14.000,00	1.500,00
1/259000-728200	Entgelte für sonstige Leistungen Projekt Nightline Murtal	2225	3225	24	10.000,00	9.400,00	600,00	10.000,00	9.400,00	600,00
1/259000-728300	Entgelte für sonstige Leistungen (Aufbau kommunaler Präventationsketten 2021-2023)	2225	3225	24	0,00	0,00	0,00	0,00	0,00	0,00

		MVAG		VC QU	Ergebnisvoranschlag			Finanzierungsvoranschlag		
		EH	FH		VA 2024 inkl. NVA	VA 2024	1. NVA	VA 2024 inkl. NVA	VA 2024	1. NVA
1/259000-768000	Sonstige Transfers an private Haushalte (Fahrsicherheitstraining)	2234	3234	27	600,00	1.600,00	-1.000,00	600,00	1.600,00	-1.000,00
1/259000-768001	Sonstige Transfers an private Haushalte (ÖBB Jugend-Card)	2234	3234	27	0,00	0,00	0,00	0,00	0,00	0,00
1/259000-768002	Sonstige Transfers an private Haushalte (Saisonkarte VorzugschülerInnen)	2234	3234	27	2.800,00	2.800,00	0,00	2.800,00	2.800,00	0,00
1/259000-768700	Sonstige Transfers an private Haushalte (Mobilitätszuschuss Studenten)	2234	3234	27	14.100,00	14.000,00	100,00	14.100,00	14.000,00	100,00
SU 22 / 32	**Summe Aufwendungen / Auszahlungen operative Gebarung**				**44.400,00**	**44.700,00**	**-300,00**	**44.400,00**	**44.700,00**	**-300,00**
SA 0 / SA 1	**(0) Nettoergebnis (21 - 22) / (1) Geldfluss operative Gebarung (31 – 32)**				**-38.900,00**	**-41.500,00**	**2.600,00**	**-38.900,00**	**-41.500,00**	**2.600,00**
SA01	**Saldo (01) Haushaltsrücklagen (230 - 240)**				**0,00**	**0,00**	**0,00**	**0,00**	**0,00**	**0,00**
SA00	**Saldo (00) Nettoergebnis nach Haushaltsrücklagen (Saldo 0 + Saldo 01)**				**-38.900,00**	**-41.500,00**	**2.600,00**			
Investive Gebarung										
SU 33	**Summe Einzahlungen investive Gebarung**							**0,00**	**0,00**	**0,00**
SU 34	**Summe Auszahlungen investive Gebarung**							**0,00**	**0,00**	**0,00**
SA2	**Saldo (2) Geldfluss aus der Investiven Gebarung (33 – 34)**							**0,00**	**0,00**	**0,00**
SA3	**Saldo (3) Nettofinanzierungssaldo (Saldo 1 + Saldo 2)**							**-38.900,00**	**-41.500,00**	**2.600,00**
Finanzierungstätigkeit										
SU 35	**Summe Einzahlungen aus der Finanzierungstätigkeit**							**0,00**	**0,00**	**0,00**
SU 36	**Summe Auszahlungen aus der Finanzierungstätigkeit**							**0,00**	**0,00**	**0,00**
SA4	**Saldo (4) Geldfluss aus der Finanzierungstätigkeit (35 – 36)**							**0,00**	**0,00**	**0,00**
SA5	**Saldo (5) Geldfluss aus der voranschlagswirksamen Gebarung (Saldo 3 + Saldo 4)**							**-38.900,00**	**-41.500,00**	**2.600,00**
259003	**Junges Aichfeld Beteiligungsstrategie**									
Operative Gebarung										
SU 21 / 31	**Summe Erträge / Einzahlungen operative Gebarung**				**0,00**	**0,00**	**0,00**	**0,00**	**0,00**	**0,00**
5/259003-775000	Entgelte für sonstige Leistungen	2233		44	0,00	10.000,00	-10.000,00	0,00	0,00	0,00
SU 22 / 32	**Summe Aufwendungen / Auszahlungen operative Gebarung**				**0,00**	**10.000,00**	**-10.000,00**	**0,00**	**0,00**	**0,00**
SA 0 / SA 1	**(0) Nettoergebnis (21 - 22) / (1) Geldfluss operative Gebarung (31 – 32)**				**0,00**	**-10.000,00**	**10.000,00**	**0,00**	**0,00**	**0,00**
SA01	**Saldo (01) Haushaltsrücklagen (230 - 240)**				**0,00**	**0,00**	**0,00**	**0,00**	**0,00**	**0,00**
SA00	**Saldo (00) Nettoergebnis nach Haushaltsrücklagen (Saldo 0 + Saldo 01)**				**0,00**	**-10.000,00**	**10.000,00**			
Investive Gebarung										
SU 33	**Summe Einzahlungen investive Gebarung**							**0,00**	**0,00**	**0,00**
5/259003-775000	Entgelte für sonstige Leistungen		3433	44	0,00	0,00	0,00	0,00	10.000,00	-10.000,00
SU 34	**Summe Auszahlungen investive Gebarung**							**0,00**	**10.000,00**	**-10.000,00**
SA2	**Saldo (2) Geldfluss aus der Investiven Gebarung (33 – 34)**							**0,00**	**-10.000,00**	**10.000,00**
SA3	**Saldo (3) Nettofinanzierungssaldo (Saldo 1 + Saldo 2)**							**0,00**	**-10.000,00**	**10.000,00**
Finanzierungstätigkeit										
SU 35	**Summe Einzahlungen aus der Finanzierungstätigkeit**							**0,00**	**0,00**	**0,00**

		MVAG EH	MVAG FH	VC QU	Ergebnisvoranschlag VA 2024 inkl. NVA	Ergebnisvoranschlag VA 2024	Ergebnisvoranschlag 1. NVA	Finanzierungsvoranschlag VA 2024 inkl. NVA	Finanzierungsvoranschlag VA 2024	Finanzierungsvoranschlag 1. NVA
SU 36	**Summe Auszahlungen aus der Finanzierungstätigkeit**							**0,00**	**0,00**	**0,00**
SA4	**Saldo (4) Geldfluss aus der Finanzierungstätigkeit (35 – 36)**							**0,00**	**0,00**	**0,00**
SA5	**Saldo (5) Geldfluss aus der voranschlagswirksamen Gebarung (Saldo 3 + Saldo 4)**							**0,00**	**-10.000,00**	**10.000,00**
259100	**Alte Feuerwehr (Jugendtreff)**									
Operative Gebarung										
2/259100+811000	Miet- und Pachterträge (ehem. FF Fo)	2115	3115		4.000,00	0,00	4.000,00	4.000,00	0,00	4.000,00
2/259100+813000	Erträge aus der Auflösung von Investitionszuschüssen (Kapitaltransfers)	2127			0,00	0,00	0,00	0,00	0,00	0,00
2/259100+829000	Sonstige Erträge	2116	3116	18	0,00	0,00	0,00	0,00	0,00	0,00
SU 21 / 31	**Summe Erträge / Einzahlungen operative Gebarung**				**4.000,00**	**0,00**	**4.000,00**	**4.000,00**	**0,00**	**4.000,00**
1/259100-600000	Strom	2222	3222	24	200,00	600,00	-400,00	200,00	600,00	-400,00
1/259100-600001	Gas	2222	3222	24	500,00	1.000,00	-500,00	500,00	1.000,00	-500,00
1/259100-614000	Instandhaltung von Gebäuden und Bauten	2224	3224	24	500,00	500,00	0,00	500,00	500,00	0,00
1/259100-670000	Versicherungen	2222	3222	24	900,00	1.600,00	-700,00	900,00	1.600,00	-700,00
1/259100-680300	Planmäßige Abschreibung	2226			0,00	0,00	0,00	0,00	0,00	0,00
SU 22 / 32	**Summe Aufwendungen / Auszahlungen operative Gebarung**				**2.100,00**	**3.700,00**	**-1.600,00**	**2.100,00**	**3.700,00**	**-1.600,00**
SA 0 / SA 1	**(0) Nettoergebnis (21 - 22) / (1) Geldfluss operative Gebarung (31 – 32)**				**1.900,00**	**-3.700,00**	**5.600,00**	**1.900,00**	**-3.700,00**	**5.600,00**
SA01	**Saldo (01) Haushaltsrücklagen (230 - 240)**				**0,00**	**0,00**	**0,00**	**0,00**	**0,00**	**0,00**
SA00	**Saldo (00) Nettoergebnis nach Haushaltsrücklagen (Saldo 0 + Saldo 01)**				**1.900,00**	**-3.700,00**	**5.600,00**			
Investive Gebarung										
SU 33	**Summe Einzahlungen investive Gebarung**							**0,00**	**0,00**	**0,00**
SU 34	**Summe Auszahlungen investive Gebarung**							**0,00**	**0,00**	**0,00**
SA2	**Saldo (2) Geldfluss aus der Investiven Gebarung (33 – 34)**							**0,00**	**0,00**	**0,00**
SA3	**Saldo (3) Nettofinanzierungssaldo (Saldo 1 + Saldo 2)**							**1.900,00**	**-3.700,00**	**5.600,00**
Finanzierungstätigkeit										
SU 35	**Summe Einzahlungen aus der Finanzierungstätigkeit**							**0,00**	**0,00**	**0,00**
SU 36	**Summe Auszahlungen aus der Finanzierungstätigkeit**							**0,00**	**0,00**	**0,00**
SA4	**Saldo (4) Geldfluss aus der Finanzierungstätigkeit (35 – 36)**							**0,00**	**0,00**	**0,00**
SA5	**Saldo (5) Geldfluss aus der voranschlagswirksamen Gebarung (Saldo 3 + Saldo 4)**							**1.900,00**	**-3.700,00**	**5.600,00**
259199	**Jugendtreff**									
Operative Gebarung										
SU 21 / 31	**Summe Erträge / Einzahlungen operative Gebarung**				**0,00**	**0,00**	**0,00**	**0,00**	**0,00**	**0,00**
SU 22 / 32	**Summe Aufwendungen / Auszahlungen operative Gebarung**				**0,00**	**0,00**	**0,00**	**0,00**	**0,00**	**0,00**
SA 0 / SA 1	**(0) Nettoergebnis (21 - 22) / (1) Geldfluss operative Gebarung (31 – 32)**				**0,00**	**0,00**	**0,00**	**0,00**	**0,00**	**0,00**

		MVAG		VC	QU	Ergebnisvoranschlag			Finanzierungsvoranschlag		
		EH	FH			VA 2024 inkl. NVA	VA 2024	1. NVA	VA 2024 inkl. NVA	VA 2024	1. NVA
6/259199+894120	Entnahmen von zweckgebundenen Haushaltsrücklagen gemäß § 189 Abs. 2 StGHVO	2301		1		0,00	0,00	0,00	0,00	0,00	0,00
SA01	**Saldo (01) Haushaltsrücklagen (230 - 240)**					**0,00**	**0,00**	**0,00**	**0,00**	**0,00**	**0,00**
SA00	**Saldo (00) Nettoergebnis nach Haushaltsrücklagen (Saldo 0 + Saldo 01)**					**0,00**	**0,00**	**0,00**			
Investive Gebarung											
6/259199+300000	Kapitaltransfers von Bund, Bundesfonds und Bundeskammern		3331	1	33	0,00	0,00	0,00	0,00	0,00	0,00
6/259199+301100	Kapitaltransfers von Ländern, Landesfonds und Landeskammern (Investive Vorhaben - direkt)		3331	1		0,00	0,00	0,00	600,00	0,00	600,00
SU 33	**Summe Einzahlungen investive Gebarung**								**600,00**	**0,00**	**600,00**
5/259199-010000	Gebäude und Bauten		3413	1	40	0,00	0,00	0,00	0,00	0,00	0,00
SU 34	**Summe Auszahlungen investive Gebarung**								**0,00**	**0,00**	**0,00**
SA2	**Saldo (2) Geldfluss aus der Investiven Gebarung (33 – 34)**								**600,00**	**0,00**	**600,00**
SA3	**Saldo (3) Nettofinanzierungssaldo (Saldo 1 + Saldo 2)**								**600,00**	**0,00**	**600,00**
Finanzierungstätigkeit											
SU 35	**Summe Einzahlungen aus der Finanzierungstätigkeit**								**0,00**	**0,00**	**0,00**
SU 36	**Summe Auszahlungen aus der Finanzierungstätigkeit**								**0,00**	**0,00**	**0,00**
SA4	**Saldo (4) Geldfluss aus der Finanzierungstätigkeit (35 – 36)**								**0,00**	**0,00**	**0,00**
SA5	**Saldo (5) Geldfluss aus der voranschlagswirksamen Gebarung (Saldo 3 + Saldo 4)**								**600,00**	**0,00**	**600,00**
259200	**Kinder- und Jugendgemeinderat**										
Operative Gebarung											
SU 21 / 31	**Summe Erträge / Einzahlungen operative Gebarung**					**0,00**	**0,00**	**0,00**	**0,00**	**0,00**	**0,00**
1/259200-430000	Lebensmittel	2221	3221		23	100,00	100,00	0,00	100,00	100,00	0,00
1/259200-456000	Schreib-, Zeichen- und sonstige Büromittel	2221	3221		23	100,00	100,00	0,00	100,00	100,00	0,00
1/259200-728000	Entgelte für sonstige Leistungen	2225	3225		24	8.000,00	8.000,00	0,00	8.000,00	8.000,00	0,00
SU 22 / 32	**Summe Aufwendungen / Auszahlungen operative Gebarung**					**8.200,00**	**8.200,00**	**0,00**	**8.200,00**	**8.200,00**	**0,00**
SA 0 / SA 1	**(0) Nettoergebnis (21 - 22) / (1) Geldfluss operative Gebarung (31 – 32)**					**-8.200,00**	**-8.200,00**	**0,00**	**-8.200,00**	**-8.200,00**	**0,00**
SA01	**Saldo (01) Haushaltsrücklagen (230 - 240)**					**0,00**	**0,00**	**0,00**	**0,00**	**0,00**	**0,00**
SA00	**Saldo (00) Nettoergebnis nach Haushaltsrücklagen (Saldo 0 + Saldo 01)**					**-8.200,00**	**-8.200,00**	**0,00**			
Investive Gebarung											
SU 33	**Summe Einzahlungen investive Gebarung**								**0,00**	**0,00**	**0,00**
SU 34	**Summe Auszahlungen investive Gebarung**								**0,00**	**0,00**	**0,00**
SA2	**Saldo (2) Geldfluss aus der Investiven Gebarung (33 – 34)**								**0,00**	**0,00**	**0,00**
SA3	**Saldo (3) Nettofinanzierungssaldo (Saldo 1 + Saldo 2)**								**-8.200,00**	**-8.200,00**	**0,00**

		MVAG EH	MVAG FH	VC QU	Ergebnisvoranschlag VA 2024 inkl. NVA	Ergebnisvoranschlag VA 2024	Ergebnisvoranschlag 1. NVA	Finanzierungsvoranschlag VA 2024 inkl. NVA	Finanzierungsvoranschlag VA 2024	Finanzierungsvoranschlag 1. NVA
Finanzierungstätigkeit										
SU 35	**Summe Einzahlungen aus der Finanzierungstätigkeit**							**0,00**	**0,00**	**0,00**
SU 36	**Summe Auszahlungen aus der Finanzierungstätigkeit**							**0,00**	**0,00**	**0,00**
SA4	**Saldo (4) Geldfluss aus der Finanzierungstätigkeit (35 – 36)**							**0,00**	**0,00**	**0,00**
SA5	**Saldo (5) Geldfluss aus der voranschlagswirksamen Gebarung (Saldo 3 + Saldo 4)**							**-8.200,00**	**-8.200,00**	**0,00**
26	**Sport und außerschulische Leibeserziehung**									
262	**Sportplätze**									
262000	**Stadion Fohnsdorf**									
Operative Gebarung										
2/262000+810100	Benützungsgebühren	2114	3114	13	0,00	0,00	0,00	0,00	0,00	0,00
2/262000+811000	Benützungsgebühren	2115	3115	13	1.500,00	1.500,00	0,00	1.500,00	1.500,00	0,00
2/262000+811100	Pacht f. Werbeflächen	2115	3115	14	200,00	200,00	0,00	200,00	200,00	0,00
2/262000+811200	Pacht f. Buffet	2115	3115	14	300,00	300,00	0,00	300,00	300,00	0,00
6/262000+871110	Kapitaltransfers aus Gemeinde-Bedarfszuweisungsmitteln	2121	3121	1	7.600,00	7.600,00	0,00	7.600,00	7.600,00	0,00
SU 21 / 31	**Summe Erträge / Einzahlungen operative Gebarung**				**9.600,00**	**9.600,00**	**0,00**	**9.600,00**	**9.600,00**	**0,00**
1/262000-451000	Brennstoffe	2221	3221	23	9.000,00	7.000,00	2.000,00	9.000,00	7.000,00	2.000,00
1/262000-452000	Treibstoffe	2221	3221	23	200,00	200,00	0,00	200,00	200,00	0,00
1/262000-454000	Reinigungsmittel	2221	3221	23	400,00	400,00	0,00	400,00	400,00	0,00
1/262000-455000	Chemische Mittel	2221	3221	23	3.000,00	3.000,00	0,00	3.000,00	3.000,00	0,00
1/262000-459000	Sonstige Verbrauchsgüter	2221	3221	23	200,00	200,00	0,00	200,00	200,00	0,00
1/262000-5	Personalkonten verdichtet	22	32		400,00	14.400,00	-14.000,00	400,00	14.400,00	-14.000,00
1/262000-600000	Strom	2222	3222	24	5.500,00	6.900,00	-1.400,00	5.500,00	6.900,00	-1.400,00
1/262000-610000	Instandhaltung von Grund und Boden	2224	3224	24	4.000,00	4.000,00	0,00	4.000,00	4.000,00	0,00
1/262000-614000	Instandhaltung von Gebäuden und Bauten	2224	3224	24	900,00	2.700,00	-1.800,00	900,00	2.700,00	-1.800,00
1/262000-618000	Instandhaltung von sonstigen Anlagen	2224	3224	24	600,00	1.100,00	-500,00	600,00	1.100,00	-500,00
1/262000-631004	Wifi4EU - Internetkosten	2222	3222	24	300,00	300,00	0,00	300,00	300,00	0,00
1/262000-670000	Versicherungen	2222	3222	24	1.400,00	1.400,00	0,00	1.400,00	1.400,00	0,00
1/262000-680300	Planmäßige Abschreibung	2226			3.200,00	3.200,00	0,00	0,00	0,00	0,00
1/262000-700900	KWM Fahrzeugkosten	2223	3223	24	800,00	3.200,00	-2.400,00	800,00	3.200,00	-2.400,00
1/262000-711000	Gebühren für die Benützung von Gemeindeeinrichtungen und -anlagen gem. FAG	2225	3225	24	9.100,00	10.400,00	-1.300,00	9.100,00	10.400,00	-1.300,00
1/262000-728000	Entgelte für sonstige Leistungen	2225	3225	24	10.700,00	11.000,00	-300,00	10.700,00	11.000,00	-300,00
SU 22 / 32	**Summe Aufwendungen / Auszahlungen operative Gebarung**				**49.700,00**	**69.400,00**	**-19.700,00**	**46.500,00**	**66.200,00**	**-19.700,00**
SA 0 / SA 1	**(0) Nettoergebnis (21 - 22) / (1) Geldfluss operative Gebarung (31 – 32)**				**-40.100,00**	**-59.800,00**	**19.700,00**	**-36.900,00**	**-56.600,00**	**19.700,00**

		MVAG		VC QU	Ergebnisvoranschlag			Finanzierungsvoranschlag		
		EH	FH		VA 2024 inkl. NVA	VA 2024	1. NVA	VA 2024 inkl. NVA	VA 2024	1. NVA
6/262000+894120	Entnahmen von zweckgebundenen Haushaltsrücklagen gemäß § 189 Abs. 2 StGHVO	2301		1	4.300,00	11.400,00	-7.100,00	0,00	0,00	0,00
2/262000+894200	Entnahmen von zweckgebundenen Haushaltsrücklagen	2301			200,00	200,00	0,00	0,00	0,00	0,00
1/262000-794200	Zuweisungen an zweckgebundene Haushaltsrücklagen	2401			13.600,00	13.600,00	0,00	0,00	0,00	0,00
SA01	**Saldo (01) Haushaltsrücklagen (230 - 240)**				**-9.100,00**	**-2.000,00**	**-7.100,00**	**0,00**	**0,00**	**0,00**
SA00	**Saldo (00) Nettoergebnis nach Haushaltsrücklagen (Saldo 0 + Saldo 01)**				**-49.200,00**	**-61.800,00**	**12.600,00**			
Investive Gebarung										
6/262000+305000	Kapitaltransfers von Unternehmen (ohne Finanzunternehmen)		3333	1	0,00	0,00	0,00	15.300,00	15.000,00	300,00
SU 33	**Summe Einzahlungen investive Gebarung**							**15.300,00**	**15.000,00**	**300,00**
5/262000-050000	Sonderanlagen		3412	1	0,00	0,00	0,00	27.200,00	34.000,00	-6.800,00
SU 34	**Summe Auszahlungen investive Gebarung**							**27.200,00**	**34.000,00**	**-6.800,00**
SA2	**Saldo (2) Geldfluss aus der Investiven Gebarung (33 – 34)**							**-11.900,00**	**-19.000,00**	**7.100,00**
SA3	**Saldo (3) Nettofinanzierungssaldo (Saldo 1 + Saldo 2)**							**-48.800,00**	**-75.600,00**	**26.800,00**
Finanzierungstätigkeit										
SU 35	**Summe Einzahlungen aus der Finanzierungstätigkeit**							**0,00**	**0,00**	**0,00**
SU 36	**Summe Auszahlungen aus der Finanzierungstätigkeit**							**0,00**	**0,00**	**0,00**
SA4	**Saldo (4) Geldfluss aus der Finanzierungstätigkeit (35 – 36)**							**0,00**	**0,00**	**0,00**
SA5	**Saldo (5) Geldfluss aus der voranschlagswirksamen Gebarung (Saldo 3 + Saldo 4)**							**-48.800,00**	**-75.600,00**	**26.800,00**
263	**Turn- und Sporthallen**									
263000	**Sporthalle Schulplatz**									
Operative Gebarung										
2/263000+810100	Benützungsgebühren	2114	3114	13	15.000,00	15.000,00	0,00	15.000,00	15.000,00	0,00
2/263000+811000	Einnahme aus Vermietg. u. Verpachtung	2115	3115	14	2.000,00	2.000,00	0,00	2.000,00	2.000,00	0,00
2/263000+811008	SG Ennstal Mieteinnahmen	2115	3115	14	40.000,00	40.000,00	0,00	40.000,00	40.000,00	0,00
2/263000+816008	SG Ennstal Verwaltungskostenakonto	2114	3114	13	1.700,00	1.600,00	100,00	1.700,00	1.600,00	100,00
2/263000+861110	Transfers von Ländern - Gemeinde-Bedarfszuweisungen	2121	3121	15	95.000,00	95.000,00	0,00	95.000,00	95.000,00	0,00
SU 21 / 31	**Summe Erträge / Einzahlungen operative Gebarung**				**153.700,00**	**153.600,00**	**100,00**	**153.700,00**	**153.600,00**	**100,00**
1/263000-400000	Geringwertige Wirtschaftsgüter	2221	3221	23	100,00	100,00	0,00	100,00	100,00	0,00
1/263000-454000	Reinigungsmittel	2221	3221	23	700,00	500,00	200,00	700,00	500,00	200,00
1/263000-5	Personalkonten verdichtet	22	32		2.200,00	2.200,00	0,00	2.200,00	2.200,00	0,00
1/263000-600000	Strom	2222	3222	24	9.000,00	13.200,00	-4.200,00	9.000,00	13.200,00	-4.200,00
1/263000-600003	Fernwärme	2222	3222	24	26.300,00	25.100,00	1.200,00	8.100,00	25.100,00	-17.000,00
1/263000-614000	Instandhaltung von Gebäuden und Bauten	2224	3224	24	3.500,00	3.500,00	0,00	3.500,00	3.500,00	0,00

		MVAG		VC QU	Ergebnisvoranschlag			Finanzierungsvoranschlag		
		EH	FH		VA 2024 inkl. NVA	VA 2024	1. NVA	VA 2024 inkl. NVA	VA 2024	1. NVA
1/263000-614008	SG Ennstal Betriebskosten	2224	3224	24	2.100,00	1.600,00	500,00	2.100,00	1.600,00	500,00
1/263000-618000	Instandhaltung von sonstigen Anlagen	2224	3224	24	11.300,00	3.300,00	8.000,00	11.300,00	3.300,00	8.000,00
1/263000-631004	Wifi4EU - Internetkosten	2222	3222	24	300,00	300,00	0,00	300,00	300,00	0,00
1/263000-670000	Versicherungen	2222	3222	24	600,00	3.800,00	-3.200,00	600,00	3.800,00	-3.200,00
1/263000-680300	Planmäßige Abschreibung	2226			300,00	300,00	0,00	0,00	0,00	0,00
1/263000-680700	Planmäßige Abschreibung	2226			1.200,00	1.200,00	0,00	0,00	0,00	0,00
1/263000-700000	Miet- und Pachtaufwand	2223	3223	24	213.000,00	209.400,00	3.600,00	213.000,00	209.400,00	3.600,00
1/263000-700008	SG Ennstal Mietzinsaufwand	2223	3223	24	0,00	0,00	0,00	0,00	0,00	0,00
1/263000-711000	Gebühren für die Benützung von Gemeindeeinrichtungen und -anlagen gem. FAG	2225	3225	24	11.300,00	11.400,00	-100,00	11.300,00	11.400,00	-100,00
1/263000-720008	SG Ennstal Verwaltungskosten	2225	3225	24	1.800,00	1.300,00	500,00	1.800,00	1.300,00	500,00
1/263000-728000	Entgelte für sonstige Leistungen	2225	3225	24	1.000,00	1.000,00	0,00	1.000,00	1.000,00	0,00
SU 22 / 32	**Summe Aufwendungen / Auszahlungen operative Gebarung**				**284.700,00**	**278.200,00**	**6.500,00**	**265.000,00**	**276.700,00**	**-11.700,00**
SA 0 / SA 1	**(0) Nettoergebnis (21 - 22) / (1) Geldfluss operative Gebarung (31 – 32)**				**-131.000,00**	**-124.600,00**	**-6.400,00**	**-111.300,00**	**-123.100,00**	**11.800,00**
6/263000+894120	Entnahmen von zweckgebundenen Haushaltsrücklagen gemäß § 189 Abs. 2 StGHVO	2301		1	0,00	0,00	0,00	0,00	0,00	0,00
SA01	**Saldo (01) Haushaltsrücklagen (230 - 240)**				**0,00**	**0,00**	**0,00**	**0,00**	**0,00**	**0,00**
SA00	**Saldo (00) Nettoergebnis nach Haushaltsrücklagen (Saldo 0 + Saldo 01)**				**-131.000,00**	**-124.600,00**	**-6.400,00**			
Investive Gebarung										
SU 33	**Summe Einzahlungen investive Gebarung**							**0,00**	**0,00**	**0,00**
SU 34	**Summe Auszahlungen investive Gebarung**							**0,00**	**0,00**	**0,00**
SA2	**Saldo (2) Geldfluss aus der Investiven Gebarung (33 – 34)**							**0,00**	**0,00**	**0,00**
SA3	**Saldo (3) Nettofinanzierungssaldo (Saldo 1 + Saldo 2)**							**-111.300,00**	**-123.100,00**	**11.800,00**
Finanzierungstätigkeit										
SU 35	**Summe Einzahlungen aus der Finanzierungstätigkeit**							**0,00**	**0,00**	**0,00**
SU 36	**Summe Auszahlungen aus der Finanzierungstätigkeit**							**0,00**	**0,00**	**0,00**
SA4	**Saldo (4) Geldfluss aus der Finanzierungstätigkeit (35 – 36)**							**0,00**	**0,00**	**0,00**
SA5	**Saldo (5) Geldfluss aus der voranschlagswirksamen Gebarung (Saldo 3 + Saldo 4)**							**-111.300,00**	**-123.100,00**	**11.800,00**
263003	**Sporthalle**									
Operative Gebarung										
SU 21 / 31	**Summe Erträge / Einzahlungen operative Gebarung**				**0,00**	**0,00**	**0,00**	**0,00**	**0,00**	**0,00**
SU 22 / 32	**Summe Aufwendungen / Auszahlungen operative Gebarung**				**0,00**	**0,00**	**0,00**	**0,00**	**0,00**	**0,00**
SA 0 / SA 1	**(0) Nettoergebnis (21 - 22) / (1) Geldfluss operative Gebarung (31 – 32)**				**0,00**	**0,00**	**0,00**	**0,00**	**0,00**	**0,00**

		MVAG		VC QU	Ergebnisvoranschlag			Finanzierungsvoranschlag		
		EH	FH		VA 2024 inkl. NVA	VA 2024	1. NVA	VA 2024 inkl. NVA	VA 2024	1. NVA
6/263003+894120	Entnahmen von zweckgebundenen Haushaltsrücklagen gemäß § 189 Abs. 2 StGHVO	2301		2	0,00	0,00	0,00	0,00	0,00	0,00
SA01	**Saldo (01) Haushaltsrücklagen (230 - 240)**				**0,00**	**0,00**	**0,00**	**0,00**	**0,00**	**0,00**
SA00	**Saldo (00) Nettoergebnis nach Haushaltsrücklagen (Saldo 0 + Saldo 01)**				**0,00**	**0,00**	**0,00**			
Investive Gebarung										
SU 33	**Summe Einzahlungen investive Gebarung**							**0,00**	**0,00**	**0,00**
5/263003-042000	Amts-, Betriebs- und Geschäftsausstattung		3415	2 41	0,00	0,00	0,00	0,00	0,00	0,00
SU 34	**Summe Auszahlungen investive Gebarung**							**0,00**	**0,00**	**0,00**
SA2	**Saldo (2) Geldfluss aus der Investiven Gebarung (33 – 34)**							**0,00**	**0,00**	**0,00**
SA3	**Saldo (3) Nettofinanzierungssaldo (Saldo 1 + Saldo 2)**							**0,00**	**0,00**	**0,00**
Finanzierungstätigkeit										
SU 35	**Summe Einzahlungen aus der Finanzierungstätigkeit**							**0,00**	**0,00**	**0,00**
SU 36	**Summe Auszahlungen aus der Finanzierungstätigkeit**							**0,00**	**0,00**	**0,00**
SA4	**Saldo (4) Geldfluss aus der Finanzierungstätigkeit (35 – 36)**							**0,00**	**0,00**	**0,00**
SA5	**Saldo (5) Geldfluss aus der voranschlagswirksamen Gebarung (Saldo 3 + Saldo 4)**							**0,00**	**0,00**	**0,00**
263100	**Turnhalle Spitalgasse**									
Operative Gebarung										
2/263100+810100	Benützungsgebühren	2114	3114	13	9.000,00	6.000,00	3.000,00	9.000,00	6.000,00	3.000,00
2/263100+811000	Einn. aus Vermietung, Verpachtung Dienstbarkeiten und Baurechten	2115	3115	14	2.000,00	500,00	1.500,00	2.000,00	500,00	1.500,00
2/263100+817000	Erträge aus der Auflösung von sonstigen Rückstellungen	2117			0,00	0,00	0,00	0,00	0,00	0,00
2/263100+828000	Rückersätze von Aufwendungen	2116	3116	18	0,00	0,00	0,00	0,00	0,00	0,00
SU 21 / 31	**Summe Erträge / Einzahlungen operative Gebarung**				**11.000,00**	**6.500,00**	**4.500,00**	**11.000,00**	**6.500,00**	**4.500,00**
1/263100-454000	Reinigungsmittel	2221	3221	23	500,00	500,00	0,00	500,00	500,00	0,00
1/263100-5	Personalkonten verdichtet	22	32		10.600,00	15.200,00	-4.600,00	10.500,00	15.100,00	-4.600,00
1/263100-600000	Strom	2222	3222	24	2.300,00	3.800,00	-1.500,00	2.300,00	3.800,00	-1.500,00
1/263100-600003	Fernwärme	2222	3222	24	31.600,00	28.600,00	3.000,00	31.600,00	28.600,00	3.000,00
1/263100-614000	Instandhaltung von Gebäuden und Bauten	2224	3224	24	5.000,00	5.000,00	0,00	5.000,00	5.000,00	0,00
1/263100-618000	Instandhaltung von sonstigen Anlagen	2224	3224	24	3.700,00	3.700,00	0,00	3.700,00	3.700,00	0,00
1/263100-670000	Versicherungen	2222	3222	24	4.000,00	4.900,00	-900,00	4.000,00	4.900,00	-900,00
1/263100-711000	Gebühren für die Benützung von Gemeindeeinrichtungen und -anlagen gem. FAG	2225	3225	24	2.100,00	2.200,00	-100,00	2.100,00	2.200,00	-100,00
1/263100-728000	Entgelte für sonstige Leistungen	2225	3225	24	0,00	100,00	-100,00	0,00	100,00	-100,00
SU 22 / 32	**Summe Aufwendungen / Auszahlungen operative Gebarung**				**59.800,00**	**64.000,00**	**-4.200,00**	**59.700,00**	**63.900,00**	**-4.200,00**

		MVAG EH	MVAG FH	VC QU	Ergebnisvoranschlag VA 2024 inkl. NVA	Ergebnisvoranschlag VA 2024	Ergebnisvoranschlag 1. NVA	Finanzierungsvoranschlag VA 2024 inkl. NVA	Finanzierungsvoranschlag VA 2024	Finanzierungsvoranschlag 1. NVA
SA 0 / SA 1	**(0) Nettoergebnis (21 - 22) / (1) Geldfluss operative Gebarung (31 – 32)**				**-48.800,00**	**-57.500,00**	**8.700,00**	**-48.700,00**	**-57.400,00**	**8.700,00**
SA01	**Saldo (01) Haushaltsrücklagen (230 - 240)**				**0,00**	**0,00**	**0,00**	**0,00**	**0,00**	**0,00**
SA00	**Saldo (00) Nettoergebnis nach Haushaltsrücklagen (Saldo 0 + Saldo 01)**				**-48.800,00**	**-57.500,00**	**8.700,00**			
Investive Gebarung										
SU 33	**Summe Einzahlungen investive Gebarung**							**0,00**	**0,00**	**0,00**
SU 34	**Summe Auszahlungen investive Gebarung**							**0,00**	**0,00**	**0,00**
SA2	**Saldo (2) Geldfluss aus der Investiven Gebarung (33 – 34)**							**0,00**	**0,00**	**0,00**
SA3	**Saldo (3) Nettofinanzierungssaldo (Saldo 1 + Saldo 2)**							**-48.700,00**	**-57.400,00**	**8.700,00**
Finanzierungstätigkeit										
SU 35	**Summe Einzahlungen aus der Finanzierungstätigkeit**							**0,00**	**0,00**	**0,00**
SU 36	**Summe Auszahlungen aus der Finanzierungstätigkeit**							**0,00**	**0,00**	**0,00**
SA4	**Saldo (4) Geldfluss aus der Finanzierungstätigkeit (35 – 36)**							**0,00**	**0,00**	**0,00**
SA5	**Saldo (5) Geldfluss aus der voranschlagswirksamen Gebarung (Saldo 3 + Saldo 4)**							**-48.700,00**	**-57.400,00**	**8.700,00**
269	**Sonstige Einrichtungen und Maßnahmen**									
269000	**Sonstige Einrichtungen und Maßnahmen SPORT**									
Operative Gebarung										
2/269000+829000	Sponsoringeinnahmen Rote Nasen Lauf	2116	3116		400,00	0,00	400,00	400,00	0,00	400,00
2/269000+861110	Transfers von Ländern - Gemeinde-Bedarfszuweisungen	2121	3121	15	6.800,00	0,00	6.800,00	6.800,00	0,00	6.800,00
SU 21 / 31	**Summe Erträge / Einzahlungen operative Gebarung**				**7.200,00**	**0,00**	**7.200,00**	**7.200,00**	**0,00**	**7.200,00**
1/269000-400001	Div. Verbrauchsgüter	2221	3221	23	0,00	400,00	-400,00	0,00	400,00	-400,00
1/269000-413000	Handelswaren	2221	3221	23	0,00	0,00	0,00	0,00	0,00	0,00
1/269000-413100	Handelswaren Sportlerehrung	2221	3221	23	0,00	0,00	0,00	0,00	0,00	0,00
1/269000-670000	Versicherungen	2222	3222	24	0,00	0,00	0,00	0,00	0,00	0,00
1/269000-700000	Miet- und Pachtaufwand	2223	3223	24	0,00	700,00	-700,00	0,00	700,00	-700,00
1/269000-723000	Amtspauschalien und Repräsentationsausgaben	2225	3225	24	0,00	800,00	-800,00	0,00	800,00	-800,00
1/269000-728000	Entgelte für sonstige Leistungen	2225	3225	24	1.000,00	2.500,00	-1.500,00	1.000,00	2.500,00	-1.500,00
1/269000-728100	Entgelte f. sonstige Leistungen Sportlerehrung	2225	3225	24	0,00	4.000,00	-4.000,00	0,00	4.000,00	-4.000,00
1/269000-757000	Sponsoringeinnahmen Rote Nasen Lauf	2234	3234		400,00	0,00	400,00	400,00	0,00	400,00
1/269000-757300	Sportsubventionen	2234	3234	27	18.000,00	22.000,00	-4.000,00	18.000,00	22.000,00	-4.000,00
1/269000-757301	Sportsubvention (Hallenmiete)	2234	3234	27	20.000,00	20.000,00	0,00	20.000,00	20.000,00	0,00
1/269000-757400	Div. Subventionen (Vereine)	2234	3234	27	0,00	0,00	0,00	0,00	0,00	0,00
SU 22 / 32	**Summe Aufwendungen / Auszahlungen operative Gebarung**				**39.400,00**	**50.400,00**	**-11.000,00**	**39.400,00**	**50.400,00**	**-11.000,00**
SA 0 / SA 1	**(0) Nettoergebnis (21 - 22) / (1) Geldfluss operative Gebarung (31 – 32)**				**-32.200,00**	**-50.400,00**	**18.200,00**	**-32.200,00**	**-50.400,00**	**18.200,00**

		MVAG EH	MVAG FH	VC QU	Ergebnisvoranschlag VA 2024 inkl. NVA	Ergebnisvoranschlag VA 2024	Ergebnisvoranschlag 1. NVA	Finanzierungsvoranschlag VA 2024 inkl. NVA	Finanzierungsvoranschlag VA 2024	Finanzierungsvoranschlag 1. NVA
2/269000+894200	Entnahmen von zweckgebundenen Haushaltsrücklagen ohne ZMR gemäß § 191 StGHVO	2301			0,00	0,00	0,00	0,00	0,00	0,00
1/269000-794200	Zuweisung an zweckgebundene Haushaltsrücklagen ohne ZMR gemäß § 191 StGHVO	2401			0,00	0,00	0,00	0,00	0,00	0,00
SA01	**Saldo (01) Haushaltsrücklagen (230 - 240)**				**0,00**	**0,00**	**0,00**	**0,00**	**0,00**	**0,00**
SA00	**Saldo (00) Nettoergebnis nach Haushaltsrücklagen (Saldo 0 + Saldo 01)**				**-32.200,00**	**-50.400,00**	**18.200,00**			
Investive Gebarung										
SU 33	**Summe Einzahlungen investive Gebarung**							**0,00**	**0,00**	**0,00**
SU 34	**Summe Auszahlungen investive Gebarung**							**0,00**	**0,00**	**0,00**
SA2	**Saldo (2) Geldfluss aus der Investiven Gebarung (33 – 34)**							**0,00**	**0,00**	**0,00**
SA3	**Saldo (3) Nettofinanzierungssaldo (Saldo 1 + Saldo 2)**							**-32.200,00**	**-50.400,00**	**18.200,00**
Finanzierungstätigkeit										
SU 35	**Summe Einzahlungen aus der Finanzierungstätigkeit**							**0,00**	**0,00**	**0,00**
SU 36	**Summe Auszahlungen aus der Finanzierungstätigkeit**							**0,00**	**0,00**	**0,00**
SA4	**Saldo (4) Geldfluss aus der Finanzierungstätigkeit (35 – 36)**							**0,00**	**0,00**	**0,00**
SA5	**Saldo (5) Geldfluss aus der voranschlagswirksamen Gebarung (Saldo 3 + Saldo 4)**							**-32.200,00**	**-50.400,00**	**18.200,00**
269003	**Verein Naturfreunde Fohnsdorf**									
Operative Gebarung										
6/269003+871200	Kapitaltransfers aus Gemeinde-Bedarfszuweisungsmitteln	2121	3121	3	15.000,00	0,00	15.000,00	15.000,00	0,00	15.000,00
SU 21 / 31	**Summe Erträge / Einzahlungen operative Gebarung**				**15.000,00**	**0,00**	**15.000,00**	**15.000,00**	**0,00**	**15.000,00**
5/269003-777000	Kapitaltransfers an private Organisationen ohne Erwerbszweck	2234		3 44	0,00	0,00	0,00	0,00	0,00	0,00
SU 22 / 32	**Summe Aufwendungen / Auszahlungen operative Gebarung**				**0,00**	**0,00**	**0,00**	**0,00**	**0,00**	**0,00**
SA 0 / SA 1	**(0) Nettoergebnis (21 - 22) / (1) Geldfluss operative Gebarung (31 – 32)**				**15.000,00**	**0,00**	**15.000,00**	**15.000,00**	**0,00**	**15.000,00**
SA01	**Saldo (01) Haushaltsrücklagen (230 - 240)**				**0,00**	**0,00**	**0,00**	**0,00**	**0,00**	**0,00**
SA00	**Saldo (00) Nettoergebnis nach Haushaltsrücklagen (Saldo 0 + Saldo 01)**				**15.000,00**	**0,00**	**15.000,00**			
Investive Gebarung										
SU 33	**Summe Einzahlungen investive Gebarung**							**0,00**	**0,00**	**0,00**
5/269003-777000	Kapitaltransfers an private Organisationen ohne Erwerbszweck		3434	3 44	0,00	0,00	0,00	0,00	0,00	0,00
SU 34	**Summe Auszahlungen investive Gebarung**							**0,00**	**0,00**	**0,00**
SA2	**Saldo (2) Geldfluss aus der Investiven Gebarung (33 – 34)**							**0,00**	**0,00**	**0,00**
SA3	**Saldo (3) Nettofinanzierungssaldo (Saldo 1 + Saldo 2)**							**15.000,00**	**0,00**	**15.000,00**
Finanzierungstätigkeit										
SU 35	**Summe Einzahlungen aus der Finanzierungstätigkeit**							**0,00**	**0,00**	**0,00**

		MVAG EH	MVAG FH	VC QU	Ergebnisvoranschlag VA 2024 inkl. NVA	Ergebnisvoranschlag VA 2024	Ergebnisvoranschlag 1. NVA	Finanzierungsvoranschlag VA 2024 inkl. NVA	Finanzierungsvoranschlag VA 2024	Finanzierungsvoranschlag 1. NVA
SU 36	**Summe Auszahlungen aus der Finanzierungstätigkeit**							**0,00**	**0,00**	**0,00**
SA4	**Saldo (4) Geldfluss aus der Finanzierungstätigkeit (35 – 36)**							**0,00**	**0,00**	**0,00**
SA5	**Saldo (5) Geldfluss aus der voranschlagswirksamen Gebarung (Saldo 3 + Saldo 4)**							**15.000,00**	**0,00**	**15.000,00**
27	**Erwachsenenbildung**									
273	**Volksbüchereien**									
273000	**Gemeinde- und ÖGB-Bücherei**									
Operative Gebarung										
2/273000+810100	Leihgebühren Bücher,Spiele,CD-Rom	2114	3114	13	6.900,00	6.900,00	0,00	6.900,00	6.900,00	0,00
2/273000+810200	Selbstbehalt f. Leseausweise	2114	3114	13	100,00	100,00	0,00	100,00	100,00	0,00
2/273000+817000	Erträge aus der Auflösung von sonstigen Rückstellungen	2117			0,00	0,00	0,00	0,00	0,00	0,00
2/273000+828000	Rückersätze von Ausgaben	2116	3116	18	100,00	100,00	0,00	100,00	100,00	0,00
2/273000+829000	Sonstige Einnahmen	2116	3116	18	200,00	200,00	0,00	200,00	200,00	0,00
2/273000+860200	Transfers von Bund, Bundesfonds und Bundeskammern	2121	3121	15	3.800,00	0,00	3.800,00	3.800,00	0,00	3.800,00
2/273000+861100	Transfers von Ländern, Landesfonds und Landeskammern	2121	3121	15	1.400,00	0,00	1.400,00	1.400,00	0,00	1.400,00
2/273000+861300	Lfd. Transferzahlung Land (Abfertigungen)	2121	3121	15	0,00	0,00	0,00	0,00	0,00	0,00
2/273000+863201	AMS-Altersteilzeitgeld/Förderungen	2121	3121	15	0,00	0,00	0,00	0,00	0,00	0,00
SU 21 / 31	**Summe Erträge / Einzahlungen operative Gebarung**				**12.500,00**	**7.300,00**	**5.200,00**	**12.500,00**	**7.300,00**	**5.200,00**
1/273000-400000	Geringwertige Wirtschaftsgüter	2221	3221	23	1.500,00	1.500,00	0,00	1.500,00	1.500,00	0,00
1/273000-400100	Geringwertige Wirtschaftsgüter (Hörbücher)	2221	3221	23	2.000,00	1.000,00	1.000,00	2.000,00	1.000,00	1.000,00
1/273000-413000	Handelswaren	2221	3221	23	300,00	300,00	0,00	300,00	300,00	0,00
1/273000-430000	Lebensmittel	2221	3221	23	500,00	500,00	0,00	500,00	500,00	0,00
1/273000-454000	Reinigungsmittel	2221	3221	23	300,00	300,00	0,00	300,00	300,00	0,00
1/273000-456000	Schreib-, Zeichen- und sonstige Büromittel	2221	3221	23	500,00	500,00	0,00	500,00	500,00	0,00
1/273000-457000	Druckwerke	2221	3221	23	7.000,00	5.000,00	2.000,00	7.000,00	5.000,00	2.000,00
1/273000-5	Personalkonten verdichtet	22	32		94.900,00	83.000,00	11.900,00	94.500,00	82.600,00	11.900,00
1/273000-600000	Strom	2222	3222	24	900,00	1.300,00	-400,00	900,00	1.300,00	-400,00
1/273000-600003	Fernwärme	2222	3222	24	2.500,00	1.800,00	700,00	2.500,00	1.800,00	700,00
1/273000-614000	Instandhaltung von Gebäuden und Bauten	2224	3224	24	100,00	100,00	0,00	100,00	100,00	0,00
1/273000-614100	Gebäudeinstandhaltung Betriebskosten	2224	3224	24	200,00	4.800,00	-4.600,00	200,00	4.800,00	-4.600,00
1/273000-618000	Instandhaltung von sonstigen Anlagen	2224	3224	24	200,00	200,00	0,00	200,00	200,00	0,00
1/273000-618900	Instandhaltung der Ausstattung EDV Software Wartung	2224	3224	24	1.300,00	1.300,00	0,00	1.300,00	1.300,00	0,00

		MVAG		VC QU		Ergebnisvoranschlag			Finanzierungsvoranschlag		
		EH	FH			VA 2024 inkl. NVA	VA 2024	1. NVA	VA 2024 inkl. NVA	VA 2024	1. NVA
1/273000-630000	Postdienste	2222	3222	24		300,00	300,00	0,00	300,00	300,00	0,00
1/273000-631000	Telekommunkationsdienste	2222	3222	24		300,00	300,00	0,00	300,00	300,00	0,00
1/273000-631100	Internetkosten/Internetdienste	2222	3222	24		500,00	500,00	0,00	500,00	500,00	0,00
1/273000-670000	Versicherungen	2222	3222	24		500,00	400,00	100,00	500,00	400,00	100,00
1/273000-680700	Planmäßige Abschreibung	2226				0,00	0,00	0,00	0,00	0,00	0,00
1/273000-700000	Miet- und Pachtaufwand	2223	3223	24		5.000,00	5.000,00	0,00	5.000,00	5.000,00	0,00
1/273000-711000	Gebühren für die Benützung von Gemeindeeinrichtungen und -anlagen gem. FAG	2225	3225	24		400,00	400,00	0,00	400,00	400,00	0,00
1/273000-720009	Vergütungsverrechnung WiHof	2225	3225	24	*	200,00	200,00	0,00	200,00	200,00	0,00
1/273000-724000	Reisegebühren	2225	3225	24		1.500,00	1.000,00	500,00	1.500,00	1.000,00	500,00
1/273000-726000	Mitgliedsbeiträge	2225	3225	24		200,00	200,00	0,00	200,00	200,00	0,00
1/273000-728000	Entgelte für sonstige Leistungen	2225	3225	24		11.000,00	11.000,00	0,00	11.000,00	11.000,00	0,00
1/273000-728900	Druckkostenpauschale	2225	3225	24		700,00	700,00	0,00	700,00	700,00	0,00
SU 22 / 32	**Summe Aufwendungen / Auszahlungen operative Gebarung**					**132.800,00**	**121.600,00**	**11.200,00**	**132.400,00**	**121.200,00**	**11.200,00**
SA 0 / SA 1	**(0) Nettoergebnis (21 - 22) / (1) Geldfluss operative Gebarung (31 – 32)**					**-120.300,00**	**-114.300,00**	**-6.000,00**	**-119.900,00**	**-113.900,00**	**-6.000,00**
SA01	**Saldo (01) Haushaltsrücklagen (230 - 240)**					**0,00**	**0,00**	**0,00**	**0,00**	**0,00**	**0,00**
SA00	**Saldo (00) Nettoergebnis nach Haushaltsrücklagen (Saldo 0 + Saldo 01)**					**-120.300,00**	**-114.300,00**	**-6.000,00**			
Investive Gebarung											
SU 33	**Summe Einzahlungen investive Gebarung**								**0,00**	**0,00**	**0,00**
SU 34	**Summe Auszahlungen investive Gebarung**								**0,00**	**0,00**	**0,00**
SA2	**Saldo (2) Geldfluss aus der Investiven Gebarung (33 – 34)**								**0,00**	**0,00**	**0,00**
SA3	**Saldo (3) Nettofinanzierungssaldo (Saldo 1 + Saldo 2)**								**-119.900,00**	**-113.900,00**	**-6.000,00**
Finanzierungstätigkeit											
SU 35	**Summe Einzahlungen aus der Finanzierungstätigkeit**								**0,00**	**0,00**	**0,00**
SU 36	**Summe Auszahlungen aus der Finanzierungstätigkeit**								**0,00**	**0,00**	**0,00**
SA4	**Saldo (4) Geldfluss aus der Finanzierungstätigkeit (35 – 36)**								**0,00**	**0,00**	**0,00**
SA5	**Saldo (5) Geldfluss aus der voranschlagswirksamen Gebarung (Saldo 3 + Saldo 4)**								**-119.900,00**	**-113.900,00**	**-6.000,00**
273001	**Bücherei**										
Operative Gebarung											
SU 21 / 31	**Summe Erträge / Einzahlungen operative Gebarung**					**0,00**	**0,00**	**0,00**	**0,00**	**0,00**	**0,00**
SU 22 / 32	**Summe Aufwendungen / Auszahlungen operative Gebarung**					**0,00**	**0,00**	**0,00**	**0,00**	**0,00**	**0,00**
SA 0 / SA 1	**(0) Nettoergebnis (21 - 22) / (1) Geldfluss operative Gebarung (31 – 32)**					**0,00**	**0,00**	**0,00**	**0,00**	**0,00**	**0,00**
6/273001+894120	Entnahmen von zweckgebundenen Haushaltsrücklagen gemäß § 189 Abs. 2 StGHVO	2301		2		0,00	0,00	0,00	0,00	0,00	0,00
SA01	**Saldo (01) Haushaltsrücklagen (230 - 240)**					**0,00**	**0,00**	**0,00**	**0,00**	**0,00**	**0,00**
SA00	**Saldo (00) Nettoergebnis nach Haushaltsrücklagen (Saldo 0 + Saldo 01)**					**0,00**	**0,00**	**0,00**			

		MVAG EH	MVAG FH	VC	QU	Ergebnisvoranschlag VA 2024 inkl. NVA	Ergebnisvoranschlag VA 2024	Ergebnisvoranschlag 1. NVA	Finanzierungsvoranschlag VA 2024 inkl. NVA	Finanzierungsvoranschlag VA 2024	Finanzierungsvoranschlag 1. NVA
Investive Gebarung											
SU 33	**Summe Einzahlungen investive Gebarung**								**0,00**	**0,00**	**0,00**
5/273001-042000	Amts-, Betriebs- und Geschäftsausstattung		3415	2	41	0,00	0,00	0,00	0,00	0,00	0,00
SU 34	**Summe Auszahlungen investive Gebarung**								**0,00**	**0,00**	**0,00**
SA2	**Saldo (2) Geldfluss aus der Investiven Gebarung (33 – 34)**								**0,00**	**0,00**	**0,00**
SA3	**Saldo (3) Nettofinanzierungssaldo (Saldo 1 + Saldo 2)**								**0,00**	**0,00**	**0,00**
Finanzierungstätigkeit											
SU 35	**Summe Einzahlungen aus der Finanzierungstätigkeit**								**0,00**	**0,00**	**0,00**
SU 36	**Summe Auszahlungen aus der Finanzierungstätigkeit**								**0,00**	**0,00**	**0,00**
SA4	**Saldo (4) Geldfluss aus der Finanzierungstätigkeit (35 – 36)**								**0,00**	**0,00**	**0,00**
SA5	**Saldo (5) Geldfluss aus der voranschlagswirksamen Gebarung (Saldo 3 + Saldo 4)**								**0,00**	**0,00**	**0,00**
273002	**Bücherei SONSTIGE VORHABEN 2024**										
Operative Gebarung											
SU 21 / 31	**Summe Erträge / Einzahlungen operative Gebarung**					**0,00**	**0,00**	**0,00**	**0,00**	**0,00**	**0,00**
SU 22 / 32	**Summe Aufwendungen / Auszahlungen operative Gebarung**					**0,00**	**0,00**	**0,00**	**0,00**	**0,00**	**0,00**
SA 0 / SA 1	**(0) Nettoergebnis (21 - 22) / (1) Geldfluss operative Gebarung (31 – 32)**					**0,00**	**0,00**	**0,00**	**0,00**	**0,00**	**0,00**
6/273002+894120	Entnahmen von zweckgebundenen Haushaltsrücklagen gemäß § 189 Abs. 2 StGHVO		2301	2		3.500,00	7.000,00	-3.500,00	0,00	0,00	0,00
SA01	**Saldo (01) Haushaltsrücklagen (230 - 240)**					**3.500,00**	**7.000,00**	**-3.500,00**	**0,00**	**0,00**	**0,00**
SA00	**Saldo (00) Nettoergebnis nach Haushaltsrücklagen (Saldo 0 + Saldo 01)**					**3.500,00**	**7.000,00**	**-3.500,00**			
Investive Gebarung											
SU 33	**Summe Einzahlungen investive Gebarung**								**0,00**	**0,00**	**0,00**
5/273002-042000	Amts-, Betriebs- und Geschäftsausstattung		3415	2		0,00	0,00	0,00	3.500,00	7.000,00	-3.500,00
SU 34	**Summe Auszahlungen investive Gebarung**								**3.500,00**	**7.000,00**	**-3.500,00**
SA2	**Saldo (2) Geldfluss aus der Investiven Gebarung (33 – 34)**								**-3.500,00**	**-7.000,00**	**3.500,00**
SA3	**Saldo (3) Nettofinanzierungssaldo (Saldo 1 + Saldo 2)**								**-3.500,00**	**-7.000,00**	**3.500,00**
Finanzierungstätigkeit											
SU 35	**Summe Einzahlungen aus der Finanzierungstätigkeit**								**0,00**	**0,00**	**0,00**
SU 36	**Summe Auszahlungen aus der Finanzierungstätigkeit**								**0,00**	**0,00**	**0,00**
SA4	**Saldo (4) Geldfluss aus der Finanzierungstätigkeit (35 – 36)**								**0,00**	**0,00**	**0,00**
SA5	**Saldo (5) Geldfluss aus der voranschlagswirksamen Gebarung (Saldo 3 + Saldo 4)**								**-3.500,00**	**-7.000,00**	**3.500,00**

		MVAG EH	MVAG FH	VC QU		Ergebnisvoranschlag VA 2024 inkl. NVA	Ergebnisvoranschlag VA 2024	Ergebnisvoranschlag 1. NVA	Finanzierungsvoranschlag VA 2024 inkl. NVA	Finanzierungsvoranschlag VA 2024	Finanzierungsvoranschlag 1. NVA
3	**Kunst, Kultur und Kultus**										
30	**Gesonderte Verwaltung**										
300	**Kulturamt**										
300000	**Kulturamt Diverse Veranstaltungen**										
Operative Gebarung											
2/300000+808000	Veräußerung von Handelswaren Alte Fo. Bücher	2116	3116	16		100,00	100,00	0,00	100,00	100,00	0,00
2/300000+808001	Veräußerung von Handelswaren Fohnsdorfwerbeartikel-d.Tourism.V.	2116	3116	16		100,00	100,00	0,00	100,00	100,00	0,00
2/300000+810000	Leistungserlöse	2114	3114	13		1.800,00	3.000,00	-1.200,00	1.800,00	3.000,00	-1.200,00
SU 21 / 31	**Summe Erträge / Einzahlungen operative Gebarung**					**2.000,00**	**3.200,00**	**-1.200,00**	**2.000,00**	**3.200,00**	**-1.200,00**
1/300000-400000	Geringwertige Wirtschaftsgüter	2221	3221	23		100,00	100,00	0,00	100,00	100,00	0,00
1/300000-459000	Sonstige Verbrauchsgüter	2221	3221	23		100,00	100,00	0,00	100,00	100,00	0,00
1/300000-600000	Strom	2222	3222	24		200,00	300,00	-100,00	200,00	300,00	-100,00
1/300000-618000	Instandhaltung von sonstigen Anlagen (Quick Up Hütten)	2224	3224	24		300,00	300,00	0,00	300,00	300,00	0,00
1/300000-630000	Postdienste	2222	3222	24		100,00	100,00	0,00	100,00	100,00	0,00
1/300000-700000	Miet- und Pachtaufwand	2223	3223	24		2.500,00	3.000,00	-500,00	2.500,00	3.000,00	-500,00
1/300000-720009	Vergütungsverrechnung WiHof	2225	3225	24	*	2.200,00	2.200,00	0,00	2.200,00	2.200,00	0,00
1/300000-728000	Entgelte für sonstige Leistungen	2225	3225	24		8.000,00	24.600,00	-16.600,00	8.000,00	24.600,00	-16.600,00
1/300000-728900	Druckkostenpauschale	2225	3225	24		0,00	0,00	0,00	0,00	0,00	0,00
SU 22 / 32	**Summe Aufwendungen / Auszahlungen operative Gebarung**					**13.500,00**	**30.700,00**	**-17.200,00**	**13.500,00**	**30.700,00**	**-17.200,00**
SA 0 / SA 1	**(0) Nettoergebnis (21 - 22) / (1) Geldfluss operative Gebarung (31 – 32)**					**-11.500,00**	**-27.500,00**	**16.000,00**	**-11.500,00**	**-27.500,00**	**16.000,00**
SA01	**Saldo (01) Haushaltsrücklagen (230 - 240)**					**0,00**	**0,00**	**0,00**	**0,00**	**0,00**	**0,00**
SA00	**Saldo (00) Nettoergebnis nach Haushaltsrücklagen (Saldo 0 + Saldo 01)**					**-11.500,00**	**-27.500,00**	**16.000,00**			
Investive Gebarung											
SU 33	**Summe Einzahlungen investive Gebarung**								**0,00**	**0,00**	**0,00**
SU 34	**Summe Auszahlungen investive Gebarung**								**0,00**	**0,00**	**0,00**
SA2	**Saldo (2) Geldfluss aus der Investiven Gebarung (33 – 34)**								**0,00**	**0,00**	**0,00**
SA3	**Saldo (3) Nettofinanzierungssaldo (Saldo 1 + Saldo 2)**								**-11.500,00**	**-27.500,00**	**16.000,00**
Finanzierungstätigkeit											
SU 35	**Summe Einzahlungen aus der Finanzierungstätigkeit**								**0,00**	**0,00**	**0,00**
SU 36	**Summe Auszahlungen aus der Finanzierungstätigkeit**								**0,00**	**0,00**	**0,00**
SA4	**Saldo (4) Geldfluss aus der Finanzierungstätigkeit (35 – 36)**								**0,00**	**0,00**	**0,00**
SA5	**Saldo (5) Geldfluss aus der voranschlagswirksamen Gebarung (Saldo 3 + Saldo 4)**								**-11.500,00**	**-27.500,00**	**16.000,00**

		MVAG EH	MVAG FH	VC QU		Ergebnisvoranschlag VA 2024 inkl. NVA	Ergebnisvoranschlag VA 2024	Ergebnisvoranschlag 1. NVA	Finanzierungsvoranschlag VA 2024 inkl. NVA	Finanzierungsvoranschlag VA 2024	Finanzierungsvoranschlag 1. NVA
300001	**Tourismus Quick-up Hütten**										
Operative Gebarung											
2/300001+811000	Erträge aus Leistungen	2115	3115			1.000,00	0,00	1.000,00	1.000,00	0,00	1.000,00
SU 21 / 31	**Summe Erträge / Einzahlungen operative Gebarung**					**1.000,00**	**0,00**	**1.000,00**	**1.000,00**	**0,00**	**1.000,00**
SU 22 / 32	**Summe Aufwendungen / Auszahlungen operative Gebarung**					**0,00**	**0,00**	**0,00**	**0,00**	**0,00**	**0,00**
SA 0 / SA 1	**(0) Nettoergebnis (21 - 22) / (1) Geldfluss operative Gebarung (31 – 32)**					**1.000,00**	**0,00**	**1.000,00**	**1.000,00**	**0,00**	**1.000,00**
SA01	**Saldo (01) Haushaltsrücklagen (230 - 240)**					**0,00**	**0,00**	**0,00**	**0,00**	**0,00**	**0,00**
SA00	**Saldo (00) Nettoergebnis nach Haushaltsrücklagen (Saldo 0 + Saldo 01)**					**1.000,00**	**0,00**	**1.000,00**			
Investive Gebarung											
SU 33	**Summe Einzahlungen investive Gebarung**								**0,00**	**0,00**	**0,00**
SU 34	**Summe Auszahlungen investive Gebarung**								**0,00**	**0,00**	**0,00**
SA2	**Saldo (2) Geldfluss aus der Investiven Gebarung (33 – 34)**								**0,00**	**0,00**	**0,00**
SA3	**Saldo (3) Nettofinanzierungssaldo (Saldo 1 + Saldo 2)**								**1.000,00**	**0,00**	**1.000,00**
Finanzierungstätigkeit											
SU 35	**Summe Einzahlungen aus der Finanzierungstätigkeit**								**0,00**	**0,00**	**0,00**
SU 36	**Summe Auszahlungen aus der Finanzierungstätigkeit**								**0,00**	**0,00**	**0,00**
SA4	**Saldo (4) Geldfluss aus der Finanzierungstätigkeit (35 – 36)**								**0,00**	**0,00**	**0,00**
SA5	**Saldo (5) Geldfluss aus der voranschlagswirksamen Gebarung (Saldo 3 + Saldo 4)**								**1.000,00**	**0,00**	**1.000,00**
300200	**Kulturamt Abo-Konzerte**										
Operative Gebarung											
2/300200+810000	Leistungserlöse (Abo-Karten)	2114	3114	13		11.300,00	10.800,00	500,00	11.300,00	10.800,00	500,00
SU 21 / 31	**Summe Erträge / Einzahlungen operative Gebarung**					**11.300,00**	**10.800,00**	**500,00**	**11.300,00**	**10.800,00**	**500,00**
1/300200-456000	Schreib-, Zeichen- und sonstige Büromittel	2221	3221	23		100,00	100,00	0,00	100,00	100,00	0,00
1/300200-630000	Postdienste	2222	3222	24		1.500,00	1.500,00	0,00	1.500,00	1.500,00	0,00
1/300200-700000	Miet- und Pachtaufwand	2223	3223	24		2.100,00	2.100,00	0,00	2.100,00	2.100,00	0,00
1/300200-720009	Vergütungsverrechnung WiHof	2225	3225	24	*	3.000,00	3.000,00	0,00	3.000,00	3.000,00	0,00
1/300200-728000	Entgelte für sonstige Leistungen	2225	3225	24		29.500,00	29.500,00	0,00	29.500,00	29.500,00	0,00
SU 22 / 32	**Summe Aufwendungen / Auszahlungen operative Gebarung**					**36.200,00**	**36.200,00**	**0,00**	**36.200,00**	**36.200,00**	**0,00**
SA 0 / SA 1	**(0) Nettoergebnis (21 - 22) / (1) Geldfluss operative Gebarung (31 – 32)**					**-24.900,00**	**-25.400,00**	**500,00**	**-24.900,00**	**-25.400,00**	**500,00**
SA01	**Saldo (01) Haushaltsrücklagen (230 - 240)**					**0,00**	**0,00**	**0,00**	**0,00**	**0,00**	**0,00**
SA00	**Saldo (00) Nettoergebnis nach Haushaltsrücklagen (Saldo 0 + Saldo 01)**					**-24.900,00**	**-25.400,00**	**500,00**			
Investive Gebarung											
SU 33	**Summe Einzahlungen investive Gebarung**								**0,00**	**0,00**	**0,00**
SU 34	**Summe Auszahlungen investive Gebarung**								**0,00**	**0,00**	**0,00**
SA2	**Saldo (2) Geldfluss aus der Investiven Gebarung (33 – 34)**								**0,00**	**0,00**	**0,00**
SA3	**Saldo (3) Nettofinanzierungssaldo (Saldo 1 + Saldo 2)**								**-24.900,00**	**-25.400,00**	**500,00**

		MVAG EH	MVAG FH	VC QU		Ergebnisvoranschlag VA 2024 inkl. NVA	Ergebnisvoranschlag VA 2024	Ergebnisvoranschlag 1. NVA	Finanzierungsvoranschlag VA 2024 inkl. NVA	Finanzierungsvoranschlag VA 2024	Finanzierungsvoranschlag 1. NVA
Finanzierungstätigkeit											
SU 35	**Summe Einzahlungen aus der Finanzierungstätigkeit**								**0,00**	**0,00**	**0,00**
SU 36	**Summe Auszahlungen aus der Finanzierungstätigkeit**								**0,00**	**0,00**	**0,00**
SA4	**Saldo (4) Geldfluss aus der Finanzierungstätigkeit (35 – 36)**								**0,00**	**0,00**	**0,00**
SA5	**Saldo (5) Geldfluss aus der voranschlagswirksamen Gebarung (Saldo 3 + Saldo 4)**								**-24.900,00**	**-25.400,00**	**500,00**
300300	**Kulturamt Hauptplatzfest**										
Operative Gebarung											
2/300300+810000	Leistungserlöse	2114	3114	13		0,00	0,00	0,00	0,00	0,00	0,00
SU 21 / 31	**Summe Erträge / Einzahlungen operative Gebarung**					**0,00**	**0,00**	**0,00**	**0,00**	**0,00**	**0,00**
1/300300-720009	Vergütungsverrechnung WiHof	2225	3225	24	*	2.000,00	2.000,00	0,00	2.000,00	2.000,00	0,00
1/300300-728000	Entgelte für sonstige Leistungen	2225	3225	24		30.000,00	30.000,00	0,00	30.000,00	30.000,00	0,00
SU 22 / 32	**Summe Aufwendungen / Auszahlungen operative Gebarung**					**32.000,00**	**32.000,00**	**0,00**	**32.000,00**	**32.000,00**	**0,00**
SA 0 / SA 1	**(0) Nettoergebnis (21 - 22) / (1) Geldfluss operative Gebarung (31 – 32)**					**-32.000,00**	**-32.000,00**	**0,00**	**-32.000,00**	**-32.000,00**	**0,00**
SA01	**Saldo (01) Haushaltsrücklagen (230 - 240)**					**0,00**	**0,00**	**0,00**	**0,00**	**0,00**	**0,00**
SA00	**Saldo (00) Nettoergebnis nach Haushaltsrücklagen (Saldo 0 + Saldo 01)**					**-32.000,00**	**-32.000,00**	**0,00**			
Investive Gebarung											
SU 33	**Summe Einzahlungen investive Gebarung**								**0,00**	**0,00**	**0,00**
SU 34	**Summe Auszahlungen investive Gebarung**								**0,00**	**0,00**	**0,00**
SA2	**Saldo (2) Geldfluss aus der Investiven Gebarung (33 – 34)**								**0,00**	**0,00**	**0,00**
SA3	**Saldo (3) Nettofinanzierungssaldo (Saldo 1 + Saldo 2)**								**-32.000,00**	**-32.000,00**	**0,00**
Finanzierungstätigkeit											
SU 35	**Summe Einzahlungen aus der Finanzierungstätigkeit**								**0,00**	**0,00**	**0,00**
SU 36	**Summe Auszahlungen aus der Finanzierungstätigkeit**								**0,00**	**0,00**	**0,00**
SA4	**Saldo (4) Geldfluss aus der Finanzierungstätigkeit (35 – 36)**								**0,00**	**0,00**	**0,00**
SA5	**Saldo (5) Geldfluss aus der voranschlagswirksamen Gebarung (Saldo 3 + Saldo 4)**								**-32.000,00**	**-32.000,00**	**0,00**
32	**Musik und darstellende Kunst**										
320	**Ausbildung in Musik und darstellender Kunst**										
320000	**Musikschule Fohnsdorf**										
Operative Gebarung											
2/320000+810100	Elternbeiträge Gemeinde Fohnsdorf	2114	3114	13		98.800,00	90.000,00	8.800,00	97.200,00	90.000,00	7.200,00
2/320000+810101	Elternbeiträge dislozierte Gemeinden	2114	3114	13		66.500,00	65.000,00	1.500,00	65.000,00	65.000,00	0,00
2/320000+810200	Leihgebühr für Instrumente	2114	3114	13		1.400,00	1.400,00	0,00	1.400,00	1.400,00	0,00
2/320000+810300	Gemeindebeiträge dislozierte Gemeinden	2114	3114	13		78.000,00	74.000,00	4.000,00	78.000,00	74.000,00	4.000,00
2/320000+810301	Sachaufwand/Nebengebührenaufwand anderer Gemeinden	2114	3114	13		29.500,00	29.500,00	0,00	29.500,00	29.500,00	0,00

		MVAG		VC QU		Ergebnisvoranschlag			Finanzierungsvoranschlag		
		EH	FH			VA 2024 inkl. NVA	VA 2024	1. NVA	VA 2024 inkl. NVA	VA 2024	1. NVA
2/320000+817000	Erträge aus der Auflösung von sonstigen Rückstellungen	2117				0,00	0,00	0,00	0,00	0,00	0,00
2/320000+829005	Vergütungen Verdienstentgang (Covid)	2116	3116	18		2.300,00	0,00	2.300,00	2.300,00	0,00	2.300,00
2/320000+861000	Landeszuschuss Personal	2121	3121	15		0,00	0,00	0,00	0,00	0,00	0,00
2/320000+861100	Landeszuschuss Personal	2121	3121	15		396.000,00	396.000,00	0,00	396.000,00	396.000,00	0,00
2/320000+861300	Lfd. Transferzahlung Land (Abfertigungen)	2121	3121	15		158.200,00	75.000,00	83.200,00	158.200,00	75.000,00	83.200,00
2/320000+863201	AMS-Altersteilzeitgeld/Förderungen	2121	3121	15		12.800,00	12.500,00	300,00	14.900,00	12.500,00	2.400,00
SU 21 / 31	**Summe Erträge / Einzahlungen operative Gebarung**					**843.500,00**	**743.400,00**	**100.100,00**	**842.500,00**	**743.400,00**	**99.100,00**
1/320000-400000	Geringwertige Wirtschaftsgüter	2221	3221	23		4.600,00	5.900,00	-1.300,00	4.600,00	5.900,00	-1.300,00
1/320000-413000	Handelswaren (Prima la musica)	2221	3221	23		0,00	400,00	-400,00	0,00	400,00	-400,00
1/320000-456000	Schreib-, Zeichen- und sonstige Büromittel	2221	3221	23		1.100,00	1.100,00	0,00	1.100,00	1.100,00	0,00
1/320000-5	Personalkonten verdichtet	22	32			1.087.600,00	1.073.100,00	14.500,00	1.083.800,00	1.069.300,00	14.500,00
1/320000-618000	Instandhaltung von sonstigen Anlagen	2224	3224	24		2.600,00	3.600,00	-1.000,00	2.600,00	3.600,00	-1.000,00
1/320000-618900	Instandhaltung der Ausstattung EDV Software Wartung	2224	3224	24		2.000,00	2.000,00	0,00	2.000,00	2.000,00	0,00
1/320000-630000	Postdienste	2222	3222	24		0,00	0,00	0,00	0,00	0,00	0,00
1/320000-631000	Telekommunkationsdienste	2222	3222	24		400,00	400,00	0,00	400,00	400,00	0,00
1/320000-631001	Mobiltelefonie	2222	3222	24		200,00	200,00	0,00	200,00	200,00	0,00
1/320000-631100	Internetkosten/Internetdienste	2222	3222	24		300,00	300,00	0,00	300,00	300,00	0,00
1/320000-670000	Versicherungen	2222	3222	24		2.600,00	400,00	2.200,00	2.600,00	400,00	2.200,00
1/320000-680700	Planmäßige Abschreibung	2226				4.700,00	4.700,00	0,00	0,00	0,00	0,00
1/320000-700000	Miet- und Pachtaufwand	2223	3223	24		1.000,00	1.000,00	0,00	1.000,00	1.000,00	0,00
1/320000-720009	Vergütungsverrechnung WiHof	2225	3225	24	*	300,00	300,00	0,00	300,00	300,00	0,00
1/320000-720200	Gastschulbeiträge	2225	3225	24		7.000,00	7.000,00	0,00	7.000,00	7.000,00	0,00
1/320000-724000	Reisegebühren	2225	3225	24		0,00	400,00	-400,00	0,00	400,00	-400,00
1/320000-728000	Entgelte für sonstige Leistungen	2225	3225	24		2.000,00	2.000,00	0,00	2.000,00	2.000,00	0,00
1/320000-728900	Druckkostenpauschale	2225	3225	24		1.300,00	1.300,00	0,00	1.300,00	1.300,00	0,00
SU 22 / 32	**Summe Aufwendungen / Auszahlungen operative Gebarung**					**1.117.700,00**	**1.104.100,00**	**13.600,00**	**1.109.200,00**	**1.095.600,00**	**13.600,00**
SA 0 / SA 1	**(0) Nettoergebnis (21 - 22) / (1) Geldfluss operative Gebarung (31 – 32)**					**-274.200,00**	**-360.700,00**	**86.500,00**	**-266.700,00**	**-352.200,00**	**85.500,00**
SA01	**Saldo (01) Haushaltsrücklagen (230 - 240)**					**0,00**	**0,00**	**0,00**	**0,00**	**0,00**	**0,00**
SA00	**Saldo (00) Nettoergebnis nach Haushaltsrücklagen (Saldo 0 + Saldo 01)**					**-274.200,00**	**-360.700,00**	**86.500,00**			
Investive Gebarung											
SU 33	**Summe Einzahlungen investive Gebarung**								**0,00**	**0,00**	**0,00**
SU 34	**Summe Auszahlungen investive Gebarung**								**0,00**	**0,00**	**0,00**
SA2	**Saldo (2) Geldfluss aus der Investiven Gebarung (33 – 34)**								**0,00**	**0,00**	**0,00**
SA3	**Saldo (3) Nettofinanzierungssaldo (Saldo 1 + Saldo 2)**								**-266.700,00**	**-352.200,00**	**85.500,00**

		MVAG EH	MVAG FH	VC	QU	Ergebnisvoranschlag VA 2024 inkl. NVA	Ergebnisvoranschlag VA 2024	Ergebnisvoranschlag 1. NVA	Finanzierungsvoranschlag VA 2024 inkl. NVA	Finanzierungsvoranschlag VA 2024	Finanzierungsvoranschlag 1. NVA
Finanzierungstätigkeit											
SU 35	**Summe Einzahlungen aus der Finanzierungstätigkeit**								**0,00**	**0,00**	**0,00**
SU 36	**Summe Auszahlungen aus der Finanzierungstätigkeit**								**0,00**	**0,00**	**0,00**
SA4	**Saldo (4) Geldfluss aus der Finanzierungstätigkeit (35 – 36)**								**0,00**	**0,00**	**0,00**
SA5	**Saldo (5) Geldfluss aus der voranschlagswirksamen Gebarung (Saldo 3 + Saldo 4)**								**-266.700,00**	**-352.200,00**	**85.500,00**
320001	**Musikschule SONSTIGE VORHABEN 2022**										
Operative Gebarung											
SU 21 / 31	**Summe Erträge / Einzahlungen operative Gebarung**					**0,00**	**0,00**	**0,00**	**0,00**	**0,00**	**0,00**
SU 22 / 32	**Summe Aufwendungen / Auszahlungen operative Gebarung**					**0,00**	**0,00**	**0,00**	**0,00**	**0,00**	**0,00**
SA 0 / SA 1	**(0) Nettoergebnis (21 - 22) / (1) Geldfluss operative Gebarung (31 – 32)**					**0,00**	**0,00**	**0,00**	**0,00**	**0,00**	**0,00**
6/320001+894120	Entnahmen von zweckgebundenen Haushaltsrücklagen gemäß § 189 Abs. 2 StGHVO	2301		2		0,00	0,00	0,00	0,00	0,00	0,00
SA01	**Saldo (01) Haushaltsrücklagen (230 - 240)**					**0,00**	**0,00**	**0,00**	**0,00**	**0,00**	**0,00**
SA00	**Saldo (00) Nettoergebnis nach Haushaltsrücklagen (Saldo 0 + Saldo 01)**					**0,00**	**0,00**	**0,00**			
Investive Gebarung											
SU 33	**Summe Einzahlungen investive Gebarung**								**0,00**	**0,00**	**0,00**
5/320001-042000	Amts-, Betriebs- und Geschäftsausstattung (Harfe)	3415		2	41	0,00	0,00	0,00	0,00	0,00	0,00
SU 34	**Summe Auszahlungen investive Gebarung**								**0,00**	**0,00**	**0,00**
SA2	**Saldo (2) Geldfluss aus der Investiven Gebarung (33 – 34)**								**0,00**	**0,00**	**0,00**
SA3	**Saldo (3) Nettofinanzierungssaldo (Saldo 1 + Saldo 2)**								**0,00**	**0,00**	**0,00**
Finanzierungstätigkeit											
SU 35	**Summe Einzahlungen aus der Finanzierungstätigkeit**								**0,00**	**0,00**	**0,00**
SU 36	**Summe Auszahlungen aus der Finanzierungstätigkeit**								**0,00**	**0,00**	**0,00**
SA4	**Saldo (4) Geldfluss aus der Finanzierungstätigkeit (35 – 36)**								**0,00**	**0,00**	**0,00**
SA5	**Saldo (5) Geldfluss aus der voranschlagswirksamen Gebarung (Saldo 3 + Saldo 4)**								**0,00**	**0,00**	**0,00**
320002	**Musikschule**										
Operative Gebarung											
SU 21 / 31	**Summe Erträge / Einzahlungen operative Gebarung**					**0,00**	**0,00**	**0,00**	**0,00**	**0,00**	**0,00**
SU 22 / 32	**Summe Aufwendungen / Auszahlungen operative Gebarung**					**0,00**	**0,00**	**0,00**	**0,00**	**0,00**	**0,00**
SA 0 / SA 1	**(0) Nettoergebnis (21 - 22) / (1) Geldfluss operative Gebarung (31 – 32)**					**0,00**	**0,00**	**0,00**	**0,00**	**0,00**	**0,00**
6/320002+894120	Entnahmen von zweckgebundenen Haushaltsrücklagen gemäß § 189 Abs. 2 StGHVO	2301		2		0,00	0,00	0,00	0,00	0,00	0,00
SA01	**Saldo (01) Haushaltsrücklagen (230 - 240)**					**0,00**	**0,00**	**0,00**	**0,00**	**0,00**	**0,00**
SA00	**Saldo (00) Nettoergebnis nach Haushaltsrücklagen (Saldo 0 + Saldo 01)**					**0,00**	**0,00**	**0,00**			

		MVAG EH	MVAG FH	VC	QU	Ergebnisvoranschlag VA 2024 inkl. NVA	Ergebnisvoranschlag VA 2024	Ergebnisvoranschlag 1. NVA	Finanzierungsvoranschlag VA 2024 inkl. NVA	Finanzierungsvoranschlag VA 2024	Finanzierungsvoranschlag 1. NVA
Investive Gebarung											
SU 33	**Summe Einzahlungen investive Gebarung**								**0,00**	**0,00**	**0,00**
5/320002-042000	Amts-, Betriebs- und Geschäftsausstattung		3415	2	41	0,00	0,00	0,00	0,00	0,00	0,00
SU 34	**Summe Auszahlungen investive Gebarung**								**0,00**	**0,00**	**0,00**
SA2	**Saldo (2) Geldfluss aus der Investiven Gebarung (33 – 34)**								**0,00**	**0,00**	**0,00**
SA3	**Saldo (3) Nettofinanzierungssaldo (Saldo 1 + Saldo 2)**								**0,00**	**0,00**	**0,00**
Finanzierungstätigkeit											
SU 35	**Summe Einzahlungen aus der Finanzierungstätigkeit**								**0,00**	**0,00**	**0,00**
SU 36	**Summe Auszahlungen aus der Finanzierungstätigkeit**								**0,00**	**0,00**	**0,00**
SA4	**Saldo (4) Geldfluss aus der Finanzierungstätigkeit (35 – 36)**								**0,00**	**0,00**	**0,00**
SA5	**Saldo (5) Geldfluss aus der voranschlagswirksamen Gebarung (Saldo 3 + Saldo 4)**								**0,00**	**0,00**	**0,00**
322	**Maßnahmen zur Förderung der Musikpflege**										
322100	**Förderung der Musikpflege**										
Operative Gebarung											
2/322100+861110	Transfers von Ländern - Gemeinde-Bedarfszuweisungen	2121	3121		15	0,00	0,00	0,00	0,00	0,00	0,00
SU 21 / 31	**Summe Erträge / Einzahlungen operative Gebarung**					**0,00**	**0,00**	**0,00**	**0,00**	**0,00**	**0,00**
1/322100-757500	Subvent. an Gesangsvereine u. Musikkapellen	2234	3234		27	5.000,00	5.000,00	0,00	5.000,00	5.000,00	0,00
SU 22 / 32	**Summe Aufwendungen / Auszahlungen operative Gebarung**					**5.000,00**	**5.000,00**	**0,00**	**5.000,00**	**5.000,00**	**0,00**
SA 0 / SA 1	**(0) Nettoergebnis (21 - 22) / (1) Geldfluss operative Gebarung (31 – 32)**					**-5.000,00**	**-5.000,00**	**0,00**	**-5.000,00**	**-5.000,00**	**0,00**
SA01	**Saldo (01) Haushaltsrücklagen (230 - 240)**					**0,00**	**0,00**	**0,00**	**0,00**	**0,00**	**0,00**
SA00	**Saldo (00) Nettoergebnis nach Haushaltsrücklagen (Saldo 0 + Saldo 01)**					**-5.000,00**	**-5.000,00**	**0,00**			
Investive Gebarung											
SU 33	**Summe Einzahlungen investive Gebarung**								**0,00**	**0,00**	**0,00**
SU 34	**Summe Auszahlungen investive Gebarung**								**0,00**	**0,00**	**0,00**
SA2	**Saldo (2) Geldfluss aus der Investiven Gebarung (33 – 34)**								**0,00**	**0,00**	**0,00**
SA3	**Saldo (3) Nettofinanzierungssaldo (Saldo 1 + Saldo 2)**								**-5.000,00**	**-5.000,00**	**0,00**
Finanzierungstätigkeit											
SU 35	**Summe Einzahlungen aus der Finanzierungstätigkeit**								**0,00**	**0,00**	**0,00**
SU 36	**Summe Auszahlungen aus der Finanzierungstätigkeit**								**0,00**	**0,00**	**0,00**
SA4	**Saldo (4) Geldfluss aus der Finanzierungstätigkeit (35 – 36)**								**0,00**	**0,00**	**0,00**
SA5	**Saldo (5) Geldfluss aus der voranschlagswirksamen Gebarung (Saldo 3 + Saldo 4)**								**-5.000,00**	**-5.000,00**	**0,00**

		MVAG		VC QU	Ergebnisvoranschlag			Finanzierungsvoranschlag		
		EH	FH		VA 2024 inkl. NVA	VA 2024	1. NVA	VA 2024 inkl. NVA	VA 2024	1. NVA
325	**Festspiele**									
325000	**Murtal Sommer Open Air**									
Operative Gebarung										
6/325000+810100	Eintrittserlöse	2114	3114	13	0,00	0,00	0,00	0,00	0,00	0,00
6/325000+862000	Transfers von Gemeinden, Gemeindeverbände (ohne marktbestimmte Tätigkeit) und Gemeindefonds	2121	3121	15	0,00	0,00	0,00	0,00	0,00	0,00
6/325000+864000	Transfers von Unternehmen (ohne Finanzunternehmen) und andere	2123	3123	16	0,00	0,00	0,00	0,00	0,00	0,00
SU 21 / 31	**Summe Erträge / Einzahlungen operative Gebarung**				**0,00**	**0,00**	**0,00**	**0,00**	**0,00**	**0,00**
5/325000-722000	Rückersätze Eintrittserlöse	2225	3225	24	0,00	0,00	0,00	0,00	0,00	0,00
5/325000-728000	Entgelte für sonstige Leistungen	2225	3225	24	0,00	0,00	0,00	0,00	0,00	0,00
SU 22 / 32	**Summe Aufwendungen / Auszahlungen operative Gebarung**				**0,00**	**0,00**	**0,00**	**0,00**	**0,00**	**0,00**
SA 0 / SA 1	**(0) Nettoergebnis (21 - 22) / (1) Geldfluss operative Gebarung (31 – 32)**				**0,00**	**0,00**	**0,00**	**0,00**	**0,00**	**0,00**
SA01	**Saldo (01) Haushaltsrücklagen (230 - 240)**				**0,00**	**0,00**	**0,00**	**0,00**	**0,00**	**0,00**
SA00	**Saldo (00) Nettoergebnis nach Haushaltsrücklagen (Saldo 0 + Saldo 01)**				**0,00**	**0,00**	**0,00**			
Investive Gebarung										
SU 33	**Summe Einzahlungen investive Gebarung**							**0,00**	**0,00**	**0,00**
SU 34	**Summe Auszahlungen investive Gebarung**							**0,00**	**0,00**	**0,00**
SA2	**Saldo (2) Geldfluss aus der Investiven Gebarung (33 – 34)**							**0,00**	**0,00**	**0,00**
SA3	**Saldo (3) Nettofinanzierungssaldo (Saldo 1 + Saldo 2)**							**0,00**	**0,00**	**0,00**
Finanzierungstätigkeit										
SU 35	**Summe Einzahlungen aus der Finanzierungstätigkeit**							**0,00**	**0,00**	**0,00**
SU 36	**Summe Auszahlungen aus der Finanzierungstätigkeit**							**0,00**	**0,00**	**0,00**
SA4	**Saldo (4) Geldfluss aus der Finanzierungstätigkeit (35 – 36)**							**0,00**	**0,00**	**0,00**
SA5	**Saldo (5) Geldfluss aus der voranschlagswirksamen Gebarung (Saldo 3 + Saldo 4)**							**0,00**	**0,00**	**0,00**
36	**Heimatpflege**									
360	**Heimatmuseen**									
360000	**Montanmuseum Fohnsdorf**									
Operative Gebarung										
SU 21 / 31	**Summe Erträge / Einzahlungen operative Gebarung**				**0,00**	**0,00**	**0,00**	**0,00**	**0,00**	**0,00**
1/360000-631004	Wifi4EU - Internetkosten	2222	3222	24	500,00	500,00	0,00	500,00	500,00	0,00
1/360000-757000	Transfers an private Organisationen ohne Erwerbszweck	2234	3234	27	2.000,00	2.000,00	0,00	2.000,00	2.000,00	0,00
SU 22 / 32	**Summe Aufwendungen / Auszahlungen operative Gebarung**				**2.500,00**	**2.500,00**	**0,00**	**2.500,00**	**2.500,00**	**0,00**
SA 0 / SA 1	**(0) Nettoergebnis (21 - 22) / (1) Geldfluss operative Gebarung (31 – 32)**				**-2.500,00**	**-2.500,00**	**0,00**	**-2.500,00**	**-2.500,00**	**0,00**

		MVAG EH	MVAG FH	VC QU	Ergebnisvoranschlag VA 2024 inkl. NVA	Ergebnisvoranschlag VA 2024	Ergebnisvoranschlag 1. NVA	Finanzierungsvoranschlag VA 2024 inkl. NVA	Finanzierungsvoranschlag VA 2024	Finanzierungsvoranschlag 1. NVA
SA01	**Saldo (01) Haushaltsrücklagen (230 - 240)**				**0,00**	**0,00**	**0,00**	**0,00**	**0,00**	**0,00**
SA00	**Saldo (00) Nettoergebnis nach Haushaltsrücklagen (Saldo 0 + Saldo 01)**				**-2.500,00**	**-2.500,00**	**0,00**			
Investive Gebarung										
SU 33	**Summe Einzahlungen investive Gebarung**							**0,00**	**0,00**	**0,00**
SU 34	**Summe Auszahlungen investive Gebarung**							**0,00**	**0,00**	**0,00**
SA2	**Saldo (2) Geldfluss aus der Investiven Gebarung (33 – 34)**							**0,00**	**0,00**	**0,00**
SA3	**Saldo (3) Nettofinanzierungssaldo (Saldo 1 + Saldo 2)**							**-2.500,00**	**-2.500,00**	**0,00**
Finanzierungstätigkeit										
SU 35	**Summe Einzahlungen aus der Finanzierungstätigkeit**							**0,00**	**0,00**	**0,00**
SU 36	**Summe Auszahlungen aus der Finanzierungstätigkeit**							**0,00**	**0,00**	**0,00**
SA4	**Saldo (4) Geldfluss aus der Finanzierungstätigkeit (35 – 36)**							**0,00**	**0,00**	**0,00**
SA5	**Saldo (5) Geldfluss aus der voranschlagswirksamen Gebarung (Saldo 3 + Saldo 4)**							**-2.500,00**	**-2.500,00**	**0,00**
361	**Nichtwissenschaftliche Archive**									
361000	**Nichtwissenschaftliche Archive**									
Operative Gebarung										
SU 21 / 31	**Summe Erträge / Einzahlungen operative Gebarung**				**0,00**	**0,00**	**0,00**	**0,00**	**0,00**	**0,00**
1/361000-400000	Geringwertige Wirtschaftsgüter	2221	3221	23	100,00	500,00	-400,00	100,00	500,00	-400,00
1/361000-456000	Schreib-, Zeichen- und sonstige Büromittel	2221	3221	23	0,00	200,00	-200,00	0,00	200,00	-200,00
1/361000-614000	Instandhaltung von Gebäuden und Bauten	2224	3224	24	100,00	100,00	0,00	100,00	100,00	0,00
1/361000-728000	Entgelte für sonstige Leistungen	2225	3225	24	100,00	100,00	0,00	100,00	100,00	0,00
SU 22 / 32	**Summe Aufwendungen / Auszahlungen operative Gebarung**				**300,00**	**900,00**	**-600,00**	**300,00**	**900,00**	**-600,00**
SA 0 / SA 1	**(0) Nettoergebnis (21 - 22) / (1) Geldfluss operative Gebarung (31 – 32)**				**-300,00**	**-900,00**	**600,00**	**-300,00**	**-900,00**	**600,00**
SA01	**Saldo (01) Haushaltsrücklagen (230 - 240)**				**0,00**	**0,00**	**0,00**	**0,00**	**0,00**	**0,00**
SA00	**Saldo (00) Nettoergebnis nach Haushaltsrücklagen (Saldo 0 + Saldo 01)**				**-300,00**	**-900,00**	**600,00**			
Investive Gebarung										
SU 33	**Summe Einzahlungen investive Gebarung**							**0,00**	**0,00**	**0,00**
SU 34	**Summe Auszahlungen investive Gebarung**							**0,00**	**0,00**	**0,00**
SA2	**Saldo (2) Geldfluss aus der Investiven Gebarung (33 – 34)**							**0,00**	**0,00**	**0,00**
SA3	**Saldo (3) Nettofinanzierungssaldo (Saldo 1 + Saldo 2)**							**-300,00**	**-900,00**	**600,00**
Finanzierungstätigkeit										
SU 35	**Summe Einzahlungen aus der Finanzierungstätigkeit**							**0,00**	**0,00**	**0,00**
SU 36	**Summe Auszahlungen aus der Finanzierungstätigkeit**							**0,00**	**0,00**	**0,00**
SA4	**Saldo (4) Geldfluss aus der Finanzierungstätigkeit (35 – 36)**							**0,00**	**0,00**	**0,00**
SA5	**Saldo (5) Geldfluss aus der voranschlagswirksamen Gebarung (Saldo 3 + Saldo 4)**							**-300,00**	**-900,00**	**600,00**

		MVAG EH	MVAG FH	VC	QU	Ergebnisvoranschlag VA 2024 inkl. NVA	Ergebnisvoranschlag VA 2024	Ergebnisvoranschlag 1. NVA	Finanzierungsvoranschlag VA 2024 inkl. NVA	Finanzierungsvoranschlag VA 2024	Finanzierungsvoranschlag 1. NVA
362	**Denkmalpflege**										
362000	**Denkmalpflege**										
Operative Gebarung											
2/362000+829000	Sonstige Erträge (Spende)	2116	3116		18	0,00	0,00	0,00	0,00	0,00	0,00
SU 21 / 31	**Summe Erträge / Einzahlungen operative Gebarung**					**0,00**	**0,00**	**0,00**	**0,00**	**0,00**	**0,00**
1/362000-413000	Handelswaren	2221	3221		23	0,00	600,00	-600,00	200,00	600,00	-400,00
1/362000-600000	Strom	2222	3222		24	600,00	800,00	-200,00	600,00	800,00	-200,00
SU 22 / 32	**Summe Aufwendungen / Auszahlungen operative Gebarung**					**600,00**	**1.400,00**	**-800,00**	**800,00**	**1.400,00**	**-600,00**
SA 0 / SA 1	**(0) Nettoergebnis (21 - 22) / (1) Geldfluss operative Gebarung (31 – 32)**					**-600,00**	**-1.400,00**	**800,00**	**-800,00**	**-1.400,00**	**600,00**
2/362000+894200	Entnahmen von zweckgebundenen Haushaltsrücklagen ohne ZMR gemäß § 191 StGHVO	2301				78.400,00	78.400,00	0,00	0,00	0,00	0,00
1/362000-794200	Zuweisung an zweckgebundene Haushaltsrücklagen ohne ZMR gemäß § 191 StGHVO	2401				78.400,00	78.400,00	0,00	0,00	0,00	0,00
SA01	**Saldo (01) Haushaltsrücklagen (230 - 240)**					**0,00**	**0,00**	**0,00**	**0,00**	**0,00**	**0,00**
SA00	**Saldo (00) Nettoergebnis nach Haushaltsrücklagen (Saldo 0 + Saldo 01)**					**-600,00**	**-1.400,00**	**800,00**			
Investive Gebarung											
SU 33	**Summe Einzahlungen investive Gebarung**								**0,00**	**0,00**	**0,00**
SU 34	**Summe Auszahlungen investive Gebarung**								**0,00**	**0,00**	**0,00**
SA2	**Saldo (2) Geldfluss aus der Investiven Gebarung (33 – 34)**								**0,00**	**0,00**	**0,00**
SA3	**Saldo (3) Nettofinanzierungssaldo (Saldo 1 + Saldo 2)**								**-800,00**	**-1.400,00**	**600,00**
Finanzierungstätigkeit											
SU 35	**Summe Einzahlungen aus der Finanzierungstätigkeit**								**0,00**	**0,00**	**0,00**
SU 36	**Summe Auszahlungen aus der Finanzierungstätigkeit**								**0,00**	**0,00**	**0,00**
SA4	**Saldo (4) Geldfluss aus der Finanzierungstätigkeit (35 – 36)**								**0,00**	**0,00**	**0,00**
SA5	**Saldo (5) Geldfluss aus der voranschlagswirksamen Gebarung (Saldo 3 + Saldo 4)**								**-800,00**	**-1.400,00**	**600,00**
362001	**Burgruine Fohnsdorf**										
Operative Gebarung											
6/362001+871110	Kapitaltransfers aus Gemeinde-Bedarfszuweisungsmittel - investive Vorhaben	2121	3121	1	33	72.000,00	72.000,00	0,00	72.000,00	72.000,00	0,00
SU 21 / 31	**Summe Erträge / Einzahlungen operative Gebarung**					**72.000,00**	**72.000,00**	**0,00**	**72.000,00**	**72.000,00**	**0,00**
SU 22 / 32	**Summe Aufwendungen / Auszahlungen operative Gebarung**					**0,00**	**0,00**	**0,00**	**0,00**	**0,00**	**0,00**
SA 0 / SA 1	**(0) Nettoergebnis (21 - 22) / (1) Geldfluss operative Gebarung (31 – 32)**					**72.000,00**	**72.000,00**	**0,00**	**72.000,00**	**72.000,00**	**0,00**
6/362001+894110	Entnahmen von zweckgebundenen Haushaltsrücklagen gemäß § 189 Abs. 1 StGHVO	2301		1		98.200,00	0,00	98.200,00	0,00	0,00	0,00

		MVAG EH	MVAG FH	VC	QU	Ergebnisvoranschlag VA 2024 inkl. NVA	Ergebnisvoranschlag VA 2024	Ergebnisvoranschlag 1. NVA	Finanzierungsvoranschlag VA 2024 inkl. NVA	Finanzierungsvoranschlag VA 2024	Finanzierungsvoranschlag 1. NVA
6/362001+894120	Entnahmen von zweckgebundenen Haushaltsrücklagen gemäß § 189 Abs. 2 StGHVO	2301		1		0,00	0,00	0,00	0,00	0,00	0,00
5/362001-794110	Zuweisung an zweckgebundene Haushaltsrücklagen gemäß § 189 Abs. 1 StGHVO	2401		1		0,00	0,00	0,00	0,00	0,00	0,00
SA01	**Saldo (01) Haushaltsrücklagen (230 - 240)**					**98.200,00**	**0,00**	**98.200,00**	**0,00**	**0,00**	**0,00**
SA00	**Saldo (00) Nettoergebnis nach Haushaltsrücklagen (Saldo 0 + Saldo 01)**					**170.200,00**	**72.000,00**	**98.200,00**			
Investive Gebarung											
SU 33	**Summe Einzahlungen investive Gebarung**								**0,00**	**0,00**	**0,00**
5/362001-050000	Sonderanlagen		3412	1	40	0,00	0,00	0,00	170.200,00	20.000,00	150.200,00
SU 34	**Summe Auszahlungen investive Gebarung**								**170.200,00**	**20.000,00**	**150.200,00**
SA2	**Saldo (2) Geldfluss aus der Investiven Gebarung (33 – 34)**								**-170.200,00**	**-20.000,00**	**-150.200,00**
SA3	**Saldo (3) Nettofinanzierungssaldo (Saldo 1 + Saldo 2)**								**-98.200,00**	**52.000,00**	**-150.200,00**
Finanzierungstätigkeit											
SU 35	**Summe Einzahlungen aus der Finanzierungstätigkeit**								**0,00**	**0,00**	**0,00**
SU 36	**Summe Auszahlungen aus der Finanzierungstätigkeit**								**0,00**	**0,00**	**0,00**
SA4	**Saldo (4) Geldfluss aus der Finanzierungstätigkeit (35 – 36)**								**0,00**	**0,00**	**0,00**
SA5	**Saldo (5) Geldfluss aus der voranschlagswirksamen Gebarung (Saldo 3 + Saldo 4)**								**-98.200,00**	**52.000,00**	**-150.200,00**
363	**Altstadterhaltung und Ortsbildpflege**										
363200	**Ortsentwicklung**										
Operative Gebarung											
SU 21 / 31	**Summe Erträge / Einzahlungen operative Gebarung**					**0,00**	**0,00**	**0,00**	**0,00**	**0,00**	**0,00**
1/363200-728000	Entgelte für sonstige Leistungen	2225	3225		24	2.500,00	2.500,00	0,00	2.500,00	2.500,00	0,00
SU 22 / 32	**Summe Aufwendungen / Auszahlungen operative Gebarung**					**2.500,00**	**2.500,00**	**0,00**	**2.500,00**	**2.500,00**	**0,00**
SA 0 / SA 1	**(0) Nettoergebnis (21 - 22) / (1) Geldfluss operative Gebarung (31 – 32)**					**-2.500,00**	**-2.500,00**	**0,00**	**-2.500,00**	**-2.500,00**	**0,00**
SA01	**Saldo (01) Haushaltsrücklagen (230 - 240)**					**0,00**	**0,00**	**0,00**	**0,00**	**0,00**	**0,00**
SA00	**Saldo (00) Nettoergebnis nach Haushaltsrücklagen (Saldo 0 + Saldo 01)**					**-2.500,00**	**-2.500,00**	**0,00**			
Investive Gebarung											
SU 33	**Summe Einzahlungen investive Gebarung**								**0,00**	**0,00**	**0,00**
SU 34	**Summe Auszahlungen investive Gebarung**								**0,00**	**0,00**	**0,00**
SA2	**Saldo (2) Geldfluss aus der Investiven Gebarung (33 – 34)**								**0,00**	**0,00**	**0,00**
SA3	**Saldo (3) Nettofinanzierungssaldo (Saldo 1 + Saldo 2)**								**-2.500,00**	**-2.500,00**	**0,00**
Finanzierungstätigkeit											
SU 35	**Summe Einzahlungen aus der Finanzierungstätigkeit**								**0,00**	**0,00**	**0,00**
SU 36	**Summe Auszahlungen aus der Finanzierungstätigkeit**								**0,00**	**0,00**	**0,00**
SA4	**Saldo (4) Geldfluss aus der Finanzierungstätigkeit (35 – 36)**								**0,00**	**0,00**	**0,00**

		MVAG EH	MVAG FH	VC QU		Ergebnisvoranschlag VA 2024 inkl. NVA	Ergebnisvoranschlag VA 2024	Ergebnisvoranschlag 1. NVA	Finanzierungsvoranschlag VA 2024 inkl. NVA	Finanzierungsvoranschlag VA 2024	Finanzierungsvoranschlag 1. NVA
SA5	**Saldo (5) Geldfluss aus der voranschlagswirksamen Gebarung (Saldo 3 + Saldo 4)**								**-2.500,00**	**-2.500,00**	**0,00**
38	**Sonstige Kulturpflege**										
380	**Einrichtungen der Kulturpflege**										
380000	**Arbeiterheim**										
Operative Gebarung											
2/380000+811000	Einn. aus Vermietung, Verpachtung Veranstaltungen	2115	3115	14		22.000,00	22.000,00	0,00	22.000,00	22.000,00	0,00
2/380000+811001	Einn. aus Vermietung, Verpachtung Eigenverbrauch / Innenumsatz	2115	3115	14		5.000,00	5.000,00	0,00	5.000,00	5.000,00	0,00
2/380000+813000	Erträge aus der Auflösung von Investitionszuschüssen (Kapitaltransfers)	2127				11.900,00	11.900,00	0,00	0,00	0,00	0,00
2/380000+817000	Erträge aus der Auflösung von sonstigen Rückstellungen	2117				0,00	0,00	0,00	0,00	0,00	0,00
SU 21 / 31	**Summe Erträge / Einzahlungen operative Gebarung**					**38.900,00**	**38.900,00**	**0,00**	**27.000,00**	**27.000,00**	**0,00**
1/380000-400000	Geringwertige Wirtschaftsgüter	2221	3221	23		400,00	400,00	0,00	400,00	400,00	0,00
1/380000-454000	Reinigungsmittel	2221	3221	23		1.200,00	1.000,00	200,00	1.200,00	1.000,00	200,00
1/380000-459000	Sonstige Verbrauchsgüter	2221	3221	23		300,00	300,00	0,00	300,00	300,00	0,00
1/380000-5	Personalkonten verdichtet	22	32			28.900,00	38.300,00	-9.400,00	28.900,00	38.300,00	-9.400,00
1/380000-600000	Strom	2222	3222	24		6.500,00	8.500,00	-2.000,00	6.500,00	8.500,00	-2.000,00
1/380000-600003	Fernwärme	2222	3222	24		33.000,00	26.500,00	6.500,00	33.000,00	26.500,00	6.500,00
1/380000-614000	Instandhaltung von Gebäuden und Bauten	2224	3224	24		7.200,00	9.200,00	-2.000,00	7.200,00	9.200,00	-2.000,00
1/380000-618000	Instandhaltung von sonstigen Anlagen	2224	3224	24		6.700,00	11.700,00	-5.000,00	6.700,00	11.700,00	-5.000,00
1/380000-631000	Telekommunikationsdienste	2222	3222	24		200,00	200,00	0,00	200,00	200,00	0,00
1/380000-631004	Wifi4EU - Internetkosten	2222	3222	24		300,00	300,00	0,00	300,00	300,00	0,00
1/380000-631100	Internetkosten/Internetdienste	2222	3222	24		500,00	500,00	0,00	500,00	500,00	0,00
1/380000-650700		2241	3241	25		1.900,00	1.900,00	0,00	1.900,00	1.900,00	0,00
1/380000-670000	Versicherungen	2222	3222	24		4.100,00	3.800,00	300,00	4.100,00	3.800,00	300,00
1/380000-680300	Planmäßige Abschreibung	2226				70.300,00	70.300,00	0,00	0,00	0,00	0,00
1/380000-680700	Planmäßige Abschreibung	2226				8.000,00	8.000,00	0,00	0,00	0,00	0,00
1/380000-711000	Gebühren für die Benützung von Gemeindeeinrichtungen und -anlagen gem. FAG	2225	3225	24		7.800,00	8.000,00	-200,00	7.800,00	8.000,00	-200,00
1/380000-720009	Vergütungsverrechnung WiHof	2225	3225	24	*	3.500,00	3.500,00	0,00	3.500,00	3.500,00	0,00
1/380000-728000	Entgelte für sonstige Leistungen	2225	3225	24		2.500,00	5.500,00	-3.000,00	2.500,00	5.500,00	-3.000,00
SU 22 / 32	**Summe Aufwendungen / Auszahlungen operative Gebarung**					**183.300,00**	**197.900,00**	**-14.600,00**	**105.000,00**	**119.600,00**	**-14.600,00**
SA 0 / SA 1	**(0) Nettoergebnis (21 - 22) / (1) Geldfluss operative Gebarung (31 – 32)**					**-144.400,00**	**-159.000,00**	**14.600,00**	**-78.000,00**	**-92.600,00**	**14.600,00**

		MVAG EH	MVAG FH	VC	QU	Ergebnisvoranschlag VA 2024 inkl. NVA	Ergebnisvoranschlag VA 2024	Ergebnisvoranschlag 1. NVA	Finanzierungsvoranschlag VA 2024 inkl. NVA	Finanzierungsvoranschlag VA 2024	Finanzierungsvoranschlag 1. NVA
2/380000+894200	Entnahmen von zweckgebundenen Haushaltsrücklagen ohne ZMR gemäß § 191 StGHVO	2301				3.400,00	3.400,00	0,00	0,00	0,00	0,00
1/380000-794200	Zuweisung an zweckgebundene Haushaltsrücklagen ohne ZMR gemäß § 191 StGHVO	2401				0,00	0,00	0,00	0,00	0,00	0,00
SA01	**Saldo (01) Haushaltsrücklagen (230 - 240)**					**3.400,00**	**3.400,00**	**0,00**	**0,00**	**0,00**	**0,00**
SA00	**Saldo (00) Nettoergebnis nach Haushaltsrücklagen (Saldo 0 + Saldo 01)**					**-141.000,00**	**-155.600,00**	**14.600,00**			
Investive Gebarung											
SU 33	**Summe Einzahlungen investive Gebarung**								**0,00**	**0,00**	**0,00**
SU 34	**Summe Auszahlungen investive Gebarung**								**0,00**	**0,00**	**0,00**
SA2	**Saldo (2) Geldfluss aus der Investiven Gebarung (33 – 34)**								**0,00**	**0,00**	**0,00**
SA3	**Saldo (3) Nettofinanzierungssaldo (Saldo 1 + Saldo 2)**								**-78.000,00**	**-92.600,00**	**14.600,00**
Finanzierungstätigkeit											
SU 35	**Summe Einzahlungen aus der Finanzierungstätigkeit**								**0,00**	**0,00**	**0,00**
1/380000-346100	Investitionsdarlehen von Finanzunternehmen		3614		65	0,00	0,00	0,00	11.600,00	11.600,00	0,00
SU 36	**Summe Auszahlungen aus der Finanzierungstätigkeit**								**11.600,00**	**11.600,00**	**0,00**
SA4	**Saldo (4) Geldfluss aus der Finanzierungstätigkeit (35 – 36)**								**-11.600,00**	**-11.600,00**	**0,00**
SA5	**Saldo (5) Geldfluss aus der voranschlagswirksamen Gebarung (Saldo 3 + Saldo 4)**								**-89.600,00**	**-104.200,00**	**14.600,00**
380001	**Arbeiterheim**										
Operative Gebarung											
6/380001+871110	Kapitaltransfers aus Gemeinde-Bedarfszuweisungsmittel - investive Vorhaben	2121	3121	1	33	0,00	0,00	0,00	0,00	0,00	0,00
SU 21 / 31	**Summe Erträge / Einzahlungen operative Gebarung**					**0,00**	**0,00**	**0,00**	**0,00**	**0,00**	**0,00**
SU 22 / 32	**Summe Aufwendungen / Auszahlungen operative Gebarung**					**0,00**	**0,00**	**0,00**	**0,00**	**0,00**	**0,00**
SA 0 / SA 1	**(0) Nettoergebnis (21 - 22) / (1) Geldfluss operative Gebarung (31 – 32)**					**0,00**	**0,00**	**0,00**	**0,00**	**0,00**	**0,00**
6/380001+894120	Entnahmen von zweckgebundenen Haushaltsrücklagen gemäß § 189 Abs. 2 StGHVO	2301		1		80.700,00	0,00	80.700,00	0,00	0,00	0,00
SA01	**Saldo (01) Haushaltsrücklagen (230 - 240)**					**80.700,00**	**0,00**	**80.700,00**	**0,00**	**0,00**	**0,00**
SA00	**Saldo (00) Nettoergebnis nach Haushaltsrücklagen (Saldo 0 + Saldo 01)**					**80.700,00**	**0,00**	**80.700,00**			
Investive Gebarung											
6/380001+300000	Kapitaltransfers von Bund, Bundesfonds und Bundeskammern		3331	1	33	0,00	0,00	0,00	0,00	0,00	0,00
6/380001+301100	Kapitaltransfers vom Land (investive Vorhaben - direkt)		3331	1	33	0,00	0,00	0,00	56.800,00	56.800,00	0,00
SU 33	**Summe Einzahlungen investive Gebarung**								**56.800,00**	**56.800,00**	**0,00**

		MVAG		VC	QU	Ergebnisvoranschlag			Finanzierungsvoranschlag		
		EH	FH			VA 2024 inkl. NVA	VA 2024	1. NVA	VA 2024 inkl. NVA	VA 2024	1. NVA
5/380001-010000	Gebäude und Bauten		3413	1	40	0,00	0,00	0,00	167.600,00	167.600,00	0,00
5/380001-042000	Amts-, Betriebs- und Geschäftsausstattung		3415	1	41	0,00	0,00	0,00	0,00	0,00	0,00
SU 34	**Summe Auszahlungen investive Gebarung**								**167.600,00**	**167.600,00**	**0,00**
SA2	**Saldo (2) Geldfluss aus der Investiven Gebarung (33 – 34)**								**-110.800,00**	**-110.800,00**	**0,00**
SA3	**Saldo (3) Nettofinanzierungssaldo (Saldo 1 + Saldo 2)**								**-110.800,00**	**-110.800,00**	**0,00**
Finanzierungstätigkeit											
6/380001+346100	Zugang Anadi Bank AG (DL 1.015.000)		3514	1	55	0,00	0,00	0,00	0,00	0,00	0,00
SU 35	**Summe Einzahlungen aus der Finanzierungstätigkeit**								**0,00**	**0,00**	**0,00**
SU 36	**Summe Auszahlungen aus der Finanzierungstätigkeit**								**0,00**	**0,00**	**0,00**
SA4	**Saldo (4) Geldfluss aus der Finanzierungstätigkeit (35 – 36)**								**0,00**	**0,00**	**0,00**
SA5	**Saldo (5) Geldfluss aus der voranschlagswirksamen Gebarung (Saldo 3 + Saldo 4)**								**-110.800,00**	**-110.800,00**	**0,00**

		MVAG EH	MVAG FH	VC QU	Ergebnisvoranschlag VA 2024 inkl. NVA	Ergebnisvoranschlag VA 2024	Ergebnisvoranschlag 1. NVA	Finanzierungsvoranschlag VA 2024 inkl. NVA	Finanzierungsvoranschlag VA 2024	Finanzierungsvoranschlag 1. NVA
4	**Soziale Wohlfahrt und Wohnbauförderung**									
40	**Gesonderte Verwaltung**									
400	**Sozialamt**									
400000	**Sozialamt**									
Operative Gebarung										
SU 21 / 31	**Summe Erträge / Einzahlungen operative Gebarung**				**0,00**	**0,00**	**0,00**	**0,00**	**0,00**	**0,00**
1/400000-400000	Geringwertige Wirtschaftsgüter	2221	3221	23	0,00	0,00	0,00	0,00	0,00	0,00
1/400000-618000	Instandhaltung von sonstigen Anlagen	2224	3224	24	0,00	0,00	0,00	0,00	0,00	0,00
1/400000-670000	Versicherungen	2222	3222	24	0,00	0,00	0,00	0,00	0,00	0,00
1/400000-728000	Entgelte für sonstige Leistungen	2225	3225	24	100,00	100,00	0,00	100,00	100,00	0,00
SU 22 / 32	**Summe Aufwendungen / Auszahlungen operative Gebarung**				**100,00**	**100,00**	**0,00**	**100,00**	**100,00**	**0,00**
SA 0 / SA 1	**(0) Nettoergebnis (21 - 22) / (1) Geldfluss operative Gebarung (31 – 32)**				**-100,00**	**-100,00**	**0,00**	**-100,00**	**-100,00**	**0,00**
SA01	**Saldo (01) Haushaltsrücklagen (230 - 240)**				**0,00**	**0,00**	**0,00**	**0,00**	**0,00**	**0,00**
SA00	**Saldo (00) Nettoergebnis nach Haushaltsrücklagen (Saldo 0 + Saldo 01)**				**-100,00**	**-100,00**	**0,00**			
Investive Gebarung										
SU 33	**Summe Einzahlungen investive Gebarung**							**0,00**	**0,00**	**0,00**
SU 34	**Summe Auszahlungen investive Gebarung**							**0,00**	**0,00**	**0,00**
SA2	**Saldo (2) Geldfluss aus der Investiven Gebarung (33 – 34)**							**0,00**	**0,00**	**0,00**
SA3	**Saldo (3) Nettofinanzierungssaldo (Saldo 1 + Saldo 2)**							**-100,00**	**-100,00**	**0,00**
Finanzierungstätigkeit										
SU 35	**Summe Einzahlungen aus der Finanzierungstätigkeit**							**0,00**	**0,00**	**0,00**
SU 36	**Summe Auszahlungen aus der Finanzierungstätigkeit**							**0,00**	**0,00**	**0,00**
SA4	**Saldo (4) Geldfluss aus der Finanzierungstätigkeit (35 – 36)**							**0,00**	**0,00**	**0,00**
SA5	**Saldo (5) Geldfluss aus der voranschlagswirksamen Gebarung (Saldo 3 + Saldo 4)**							**-100,00**	**-100,00**	**0,00**
41	**Allgemeine öffentliche Wohlfahrt**									
417	**Pflegesicherung**									
417000	**Pflegesicherung**									
Operative Gebarung										
2/417000+861000	Lfd. Transferzahlung Land (AIS Betreutes Wohnen)	2121	3121	15	30.000,00	50.000,00	-20.000,00	30.000,00	50.000,00	-20.000,00
SU 21 / 31	**Summe Erträge / Einzahlungen operative Gebarung**				**30.000,00**	**50.000,00**	**-20.000,00**	**30.000,00**	**50.000,00**	**-20.000,00**
1/417000-728000	Entgelte für sonstige Leistungen Volkshilfe	2225	3225	24	156.000,00	156.000,00	0,00	156.000,00	156.000,00	0,00
1/417000-728100	Entgelte f. sonstige Leistungen Rotes Kreuz	2225	3225	24	50.000,00	50.000,00	0,00	50.000,00	50.000,00	0,00

		MVAG		VC QU	Ergebnisvoranschlag			Finanzierungsvoranschlag		
		EH	FH		VA 2024 inkl. NVA	VA 2024	1. NVA	VA 2024 inkl. NVA	VA 2024	1. NVA
1/417000-728200	Entgelte für sonstige Leistungen Caritas	2225	3225	24	1.000,00	1.000,00	0,00	1.000,00	1.000,00	0,00
1/417000-728400	Entgelte für Sonstige Leistungen (AIS Zuschuss)	2225	3225	24	54.000,00	50.000,00	4.000,00	54.000,00	50.000,00	4.000,00
SU 22 / 32	**Summe Aufwendungen / Auszahlungen operative Gebarung**				**261.000,00**	**257.000,00**	**4.000,00**	**261.000,00**	**257.000,00**	**4.000,00**
SA 0 / SA 1	**(0) Nettoergebnis (21 - 22) / (1) Geldfluss operative Gebarung (31 – 32)**				**-231.000,00**	**-207.000,00**	**-24.000,00**	**-231.000,00**	**-207.000,00**	**-24.000,00**
SA01	**Saldo (01) Haushaltsrücklagen (230 - 240)**				**0,00**	**0,00**	**0,00**	**0,00**	**0,00**	**0,00**
SA00	**Saldo (00) Nettoergebnis nach Haushaltsrücklagen (Saldo 0 + Saldo 01)**				**-231.000,00**	**-207.000,00**	**-24.000,00**			
Investive Gebarung										
SU 33	**Summe Einzahlungen investive Gebarung**							**0,00**	**0,00**	**0,00**
SU 34	**Summe Auszahlungen investive Gebarung**							**0,00**	**0,00**	**0,00**
SA2	**Saldo (2) Geldfluss aus der Investiven Gebarung (33 – 34)**							**0,00**	**0,00**	**0,00**
SA3	**Saldo (3) Nettofinanzierungssaldo (Saldo 1 + Saldo 2)**							**-231.000,00**	**-207.000,00**	**-24.000,00**
Finanzierungstätigkeit										
SU 35	**Summe Einzahlungen aus der Finanzierungstätigkeit**							**0,00**	**0,00**	**0,00**
SU 36	**Summe Auszahlungen aus der Finanzierungstätigkeit**							**0,00**	**0,00**	**0,00**
SA4	**Saldo (4) Geldfluss aus der Finanzierungstätigkeit (35 – 36)**							**0,00**	**0,00**	**0,00**
SA5	**Saldo (5) Geldfluss aus der voranschlagswirksamen Gebarung (Saldo 3 + Saldo 4)**							**-231.000,00**	**-207.000,00**	**-24.000,00**
419	**Sonstige Einrichtungen und Maßnahmen**									
419000	**Sonstige Einrichtungen und Maßnahmen**									
Operative Gebarung										
SU 21 / 31	**Summe Erträge / Einzahlungen operative Gebarung**				**0,00**	**0,00**	**0,00**	**0,00**	**0,00**	**0,00**
1/419000-400001	Div. Verbrauchsgüter (Friedhof)	2221	3221	23	400,00	500,00	-100,00	400,00	500,00	-100,00
1/419000-751130	Sozial und Pflegeleistungsumlage § 2 StSPLFG	2231	3231	26	3.034.900,00	3.034.900,00	0,00	3.034.900,00	3.034.900,00	0,00
1/419000-751140	Tagesbetreuungsumlage § 3 StSPLFG	2231	3231	26	8.700,00	8.700,00	0,00	8.700,00	8.700,00	0,00
1/419000-751150	Schulassistenzumlage § 4 StSPLFG	2231	3231	26	21.900,00	21.900,00	0,00	21.900,00	21.900,00	0,00
1/419000-751160	Kostenbeitrag gem. § 8 Abs. 5 und 6 StSPLFG	2231	3231	26	46.200,00	46.200,00	0,00	46.200,00	46.200,00	0,00
1/419000-752110	Lfd. Transferzahlung an Gde-Verband (Sozialhilfeumlage)	2231	3231	26	0,00	0,00	0,00	0,00	0,00	0,00
SU 22 / 32	**Summe Aufwendungen / Auszahlungen operative Gebarung**				**3.112.100,00**	**3.112.200,00**	**-100,00**	**3.112.100,00**	**3.112.200,00**	**-100,00**
SA 0 / SA 1	**(0) Nettoergebnis (21 - 22) / (1) Geldfluss operative Gebarung (31 – 32)**				**-3.112.100,00**	**-3.112.200,00**	**100,00**	**-3.112.100,00**	**-3.112.200,00**	**100,00**
SA01	**Saldo (01) Haushaltsrücklagen (230 - 240)**				**0,00**	**0,00**	**0,00**	**0,00**	**0,00**	**0,00**
SA00	**Saldo (00) Nettoergebnis nach Haushaltsrücklagen (Saldo 0 + Saldo 01)**				**-3.112.100,00**	**-3.112.200,00**	**100,00**			
Investive Gebarung										
SU 33	**Summe Einzahlungen investive Gebarung**							**0,00**	**0,00**	**0,00**
SU 34	**Summe Auszahlungen investive Gebarung**							**0,00**	**0,00**	**0,00**
SA2	**Saldo (2) Geldfluss aus der Investiven Gebarung (33 – 34)**							**0,00**	**0,00**	**0,00**

		MVAG EH	MVAG FH	VC QU	Ergebnisvoranschlag VA 2024 inkl. NVA	Ergebnisvoranschlag VA 2024	Ergebnisvoranschlag 1. NVA	Finanzierungsvoranschlag VA 2024 inkl. NVA	Finanzierungsvoranschlag VA 2024	Finanzierungsvoranschlag 1. NVA
SA3	**Saldo (3) Nettofinanzierungssaldo (Saldo 1 + Saldo 2)**							**-3.112.100,00**	**-3.112.200,00**	**100,00**
Finanzierungstätigkeit										
SU 35	**Summe Einzahlungen aus der Finanzierungstätigkeit**							**0,00**	**0,00**	**0,00**
SU 36	**Summe Auszahlungen aus der Finanzierungstätigkeit**							**0,00**	**0,00**	**0,00**
SA4	**Saldo (4) Geldfluss aus der Finanzierungstätigkeit (35 – 36)**							**0,00**	**0,00**	**0,00**
SA5	**Saldo (5) Geldfluss aus der voranschlagswirksamen Gebarung (Saldo 3 + Saldo 4)**							**-3.112.100,00**	**-3.112.200,00**	**100,00**
42	**Freie Wohlfahrt**									
429	**Sonstige Einrichtungen und Maßnahmen**									
429000	**Sonstige Einrichtungen und Maßnahmen**									
Operative Gebarung										
2/429000+810000	Eintrittsgelder	2114	3114	13	4.000,00	4.000,00	0,00	4.000,00	4.000,00	0,00
2/429000+811000	Einnahmen aus Vermietung und Verpachtung	2115	3115	14	1.600,00	1.400,00	200,00	1.600,00	1.400,00	200,00
2/429000+811100	Heizkostenersatz	2115	3115	14	200,00	200,00	0,00	200,00	200,00	0,00
2/429000+861100	Transfers von Ländern, Landesfonds und Landeskammern	2121	3121	15	6.000,00	6.000,00	0,00	6.000,00	6.000,00	0,00
SU 21 / 31	**Summe Erträge / Einzahlungen operative Gebarung**				**11.800,00**	**11.600,00**	**200,00**	**11.800,00**	**11.600,00**	**200,00**
1/429000-600000	Strom	2222	3222	24	0,00	0,00	0,00	0,00	0,00	0,00
1/429000-700000	Mietzinse Pflegestützpunkt	2223	3223	24	2.300,00	1.800,00	500,00	2.300,00	1.800,00	500,00
1/429000-700100	Heizkosten Pflegestützpunkt	2223	3223	24	200,00	200,00	0,00	200,00	200,00	0,00
1/429000-728000	Entgelte für sonstige Leistungen (Seniorentanzen)	2225	3225	24	6.000,00	7.000,00	-1.000,00	6.000,00	7.000,00	-1.000,00
1/429000-728100	Entgelte für sonstige Leistungen (Ausflüge)	2225	3225	24	3.000,00	3.000,00	0,00	3.000,00	3.000,00	0,00
1/429000-757000	Transfers an private Organisationen ohne Erwerbszweck (Saalkosten AH)	2234	3234	27	1.800,00	3.000,00	-1.200,00	1.800,00	3.000,00	-1.200,00
1/429000-768000	Sonstige Transfers an private Haushalte (RM-Säcke KWM Pflegebedürftige)	2234	3234	27	2.500,00	2.500,00	0,00	2.500,00	2.500,00	0,00
1/429000-768100	Lfd. Transferzahlungen an Private (Weihnachtsaktion Pflegeheime)	2234	3234	27	0,00	800,00	-800,00	0,00	800,00	-800,00
SU 22 / 32	**Summe Aufwendungen / Auszahlungen operative Gebarung**				**15.800,00**	**18.300,00**	**-2.500,00**	**15.800,00**	**18.300,00**	**-2.500,00**
SA 0 / SA 1	**(0) Nettoergebnis (21 - 22) / (1) Geldfluss operative Gebarung (31 – 32)**				**-4.000,00**	**-6.700,00**	**2.700,00**	**-4.000,00**	**-6.700,00**	**2.700,00**
SA01	**Saldo (01) Haushaltsrücklagen (230 - 240)**				**0,00**	**0,00**	**0,00**	**0,00**	**0,00**	**0,00**
SA00	**Saldo (00) Nettoergebnis nach Haushaltsrücklagen (Saldo 0 + Saldo 01)**				**-4.000,00**	**-6.700,00**	**2.700,00**			
Investive Gebarung										
SU 33	**Summe Einzahlungen investive Gebarung**							**0,00**	**0,00**	**0,00**
SU 34	**Summe Auszahlungen investive Gebarung**							**0,00**	**0,00**	**0,00**
SA2	**Saldo (2) Geldfluss aus der Investiven Gebarung (33 – 34)**							**0,00**	**0,00**	**0,00**

		MVAG EH	MVAG FH	VC QU	Ergebnisvoranschlag VA 2024 inkl. NVA	Ergebnisvoranschlag VA 2024	Ergebnisvoranschlag 1. NVA	Finanzierungsvoranschlag VA 2024 inkl. NVA	Finanzierungsvoranschlag VA 2024	Finanzierungsvoranschlag 1. NVA
SA3	**Saldo (3) Nettofinanzierungssaldo (Saldo 1 + Saldo 2)**							**-4.000,00**	**-6.700,00**	**2.700,00**
Finanzierungstätigkeit										
SU 35	**Summe Einzahlungen aus der Finanzierungstätigkeit**							**0,00**	**0,00**	**0,00**
SU 36	**Summe Auszahlungen aus der Finanzierungstätigkeit**							**0,00**	**0,00**	**0,00**
SA4	**Saldo (4) Geldfluss aus der Finanzierungstätigkeit (35 – 36)**							**0,00**	**0,00**	**0,00**
SA5	**Saldo (5) Geldfluss aus der voranschlagswirksamen Gebarung (Saldo 3 + Saldo 4)**							**-4.000,00**	**-6.700,00**	**2.700,00**
429100	**Seniorenball**									
Operative Gebarung										
2/429100+808000	Losverkauf	2116	3116	16	400,00	400,00	0,00	400,00	400,00	0,00
SU 21 / 31	**Summe Erträge / Einzahlungen operative Gebarung**				**400,00**	**400,00**	**0,00**	**400,00**	**400,00**	**0,00**
1/429100-413000	Handelswaren	2221	3221	23	1.000,00	1.500,00	-500,00	1.000,00	1.500,00	-500,00
1/429100-700000	Miet- und Pachtaufwand	2223	3223	24	400,00	700,00	-300,00	400,00	700,00	-300,00
1/429100-728000	Entgelte für sonstige Leistungen	2225	3225	24	1.700,00	2.000,00	-300,00	1.700,00	2.000,00	-300,00
SU 22 / 32	**Summe Aufwendungen / Auszahlungen operative Gebarung**				**3.100,00**	**4.200,00**	**-1.100,00**	**3.100,00**	**4.200,00**	**-1.100,00**
SA 0 / SA 1	**(0) Nettoergebnis (21 - 22) / (1) Geldfluss operative Gebarung (31 – 32)**				**-2.700,00**	**-3.800,00**	**1.100,00**	**-2.700,00**	**-3.800,00**	**1.100,00**
SA01	**Saldo (01) Haushaltsrücklagen (230 - 240)**				**0,00**	**0,00**	**0,00**	**0,00**	**0,00**	**0,00**
SA00	**Saldo (00) Nettoergebnis nach Haushaltsrücklagen (Saldo 0 + Saldo 01)**				**-2.700,00**	**-3.800,00**	**1.100,00**			
Investive Gebarung										
SU 33	**Summe Einzahlungen investive Gebarung**							**0,00**	**0,00**	**0,00**
SU 34	**Summe Auszahlungen investive Gebarung**							**0,00**	**0,00**	**0,00**
SA2	**Saldo (2) Geldfluss aus der Investiven Gebarung (33 – 34)**							**0,00**	**0,00**	**0,00**
SA3	**Saldo (3) Nettofinanzierungssaldo (Saldo 1 + Saldo 2)**							**-2.700,00**	**-3.800,00**	**1.100,00**
Finanzierungstätigkeit										
SU 35	**Summe Einzahlungen aus der Finanzierungstätigkeit**							**0,00**	**0,00**	**0,00**
SU 36	**Summe Auszahlungen aus der Finanzierungstätigkeit**							**0,00**	**0,00**	**0,00**
SA4	**Saldo (4) Geldfluss aus der Finanzierungstätigkeit (35 – 36)**							**0,00**	**0,00**	**0,00**
SA5	**Saldo (5) Geldfluss aus der voranschlagswirksamen Gebarung (Saldo 3 + Saldo 4)**							**-2.700,00**	**-3.800,00**	**1.100,00**
429200	**Immigrationshilfe**									
Operative Gebarung										
SU 21 / 31	**Summe Erträge / Einzahlungen operative Gebarung**				**0,00**	**0,00**	**0,00**	**0,00**	**0,00**	**0,00**
1/429200-670000	Versicherungen	2222	3222	24	600,00	600,00	0,00	600,00	600,00	0,00
1/429200-728000	Entgelte für sonstige Leistungen (Div. Projekte)	2225	3225	24	4.000,00	6.000,00	-2.000,00	4.000,00	6.000,00	-2.000,00
1/429200-728100	Entgelte f. sonstige Leistungen (Arbeitsentschädigungen)	2225	3225	24	3.000,00	3.500,00	-500,00	3.000,00	3.500,00	-500,00
SU 22 / 32	**Summe Aufwendungen / Auszahlungen operative Gebarung**				**7.600,00**	**10.100,00**	**-2.500,00**	**7.600,00**	**10.100,00**	**-2.500,00**

		MVAG VC QU EH FH	Ergebnisvoranschlag VA 2024 inkl. NVA	VA 2024	1. NVA	Finanzierungsvoranschlag VA 2024 inkl. NVA	VA 2024	1. NVA
SA 0 / SA 1	**(0) Nettoergebnis (21 - 22) / (1) Geldfluss operative Gebarung (31 – 32)**		**-7.600,00**	**-10.100,00**	**2.500,00**	**-7.600,00**	**-10.100,00**	**2.500,00**
SA01	**Saldo (01) Haushaltsrücklagen (230 - 240)**		**0,00**	**0,00**	**0,00**	**0,00**	**0,00**	**0,00**
SA00	**Saldo (00) Nettoergebnis nach Haushaltsrücklagen (Saldo 0 + Saldo 01)**		**-7.600,00**	**-10.100,00**	**2.500,00**			
Investive Gebarung								
SU 33	**Summe Einzahlungen investive Gebarung**					**0,00**	**0,00**	**0,00**
SU 34	**Summe Auszahlungen investive Gebarung**					**0,00**	**0,00**	**0,00**
SA2	**Saldo (2) Geldfluss aus der Investiven Gebarung (33 – 34)**					**0,00**	**0,00**	**0,00**
SA3	**Saldo (3) Nettofinanzierungssaldo (Saldo 1 + Saldo 2)**					**-7.600,00**	**-10.100,00**	**2.500,00**
Finanzierungstätigkeit								
SU 35	**Summe Einzahlungen aus der Finanzierungstätigkeit**					**0,00**	**0,00**	**0,00**
SU 36	**Summe Auszahlungen aus der Finanzierungstätigkeit**					**0,00**	**0,00**	**0,00**
SA4	**Saldo (4) Geldfluss aus der Finanzierungstätigkeit (35 – 36)**					**0,00**	**0,00**	**0,00**
SA5	**Saldo (5) Geldfluss aus der voranschlagswirksamen Gebarung (Saldo 3 + Saldo 4)**					**-7.600,00**	**-10.100,00**	**2.500,00**
429400	**Soziale Wohlfahrt - Teuerungsausgleich**							
Operative Gebarung								
SU 21 / 31	**Summe Erträge / Einzahlungen operative Gebarung**		**0,00**	**0,00**	**0,00**	**0,00**	**0,00**	**0,00**
1/429400-768000	Sonstige Transfers an private Haushalte	2234 3234 27	3.500,00	3.000,00	500,00	0,00	3.000,00	-3.000,00
SU 22 / 32	**Summe Aufwendungen / Auszahlungen operative Gebarung**		**3.500,00**	**3.000,00**	**500,00**	**0,00**	**3.000,00**	**-3.000,00**
SA 0 / SA 1	**(0) Nettoergebnis (21 - 22) / (1) Geldfluss operative Gebarung (31 – 32)**		**-3.500,00**	**-3.000,00**	**-500,00**	**0,00**	**-3.000,00**	**3.000,00**
SA01	**Saldo (01) Haushaltsrücklagen (230 - 240)**		**0,00**	**0,00**	**0,00**	**0,00**	**0,00**	**0,00**
SA00	**Saldo (00) Nettoergebnis nach Haushaltsrücklagen (Saldo 0 + Saldo 01)**		**-3.500,00**	**-3.000,00**	**-500,00**			
Investive Gebarung								
SU 33	**Summe Einzahlungen investive Gebarung**					**0,00**	**0,00**	**0,00**
SU 34	**Summe Auszahlungen investive Gebarung**					**0,00**	**0,00**	**0,00**
SA2	**Saldo (2) Geldfluss aus der Investiven Gebarung (33 – 34)**					**0,00**	**0,00**	**0,00**
SA3	**Saldo (3) Nettofinanzierungssaldo (Saldo 1 + Saldo 2)**					**0,00**	**-3.000,00**	**3.000,00**
Finanzierungstätigkeit								
SU 35	**Summe Einzahlungen aus der Finanzierungstätigkeit**					**0,00**	**0,00**	**0,00**
SU 36	**Summe Auszahlungen aus der Finanzierungstätigkeit**					**0,00**	**0,00**	**0,00**
SA4	**Saldo (4) Geldfluss aus der Finanzierungstätigkeit (35 – 36)**					**0,00**	**0,00**	**0,00**
SA5	**Saldo (5) Geldfluss aus der voranschlagswirksamen Gebarung (Saldo 3 + Saldo 4)**					**0,00**	**-3.000,00**	**3.000,00**

		MVAG EH	MVAG FH	VC QU	Ergebnisvoranschlag VA 2024 inkl. NVA	Ergebnisvoranschlag VA 2024	Ergebnisvoranschlag 1. NVA	Finanzierungsvoranschlag VA 2024 inkl. NVA	Finanzierungsvoranschlag VA 2024	Finanzierungsvoranschlag 1. NVA
43	**Jugendwohlfahrt**									
439	**Sonstige Einrichtungen und Maßnahmen**									
439000	**Kinder- und Jugendwohlfahrt**									
Operative Gebarung										
SU 21 / 31	**Summe Erträge / Einzahlungen operative Gebarung**				**0,00**	**0,00**	**0,00**	**0,00**	**0,00**	**0,00**
1/439000-413000	Handelswaren (Babypakete)	2221	3221	23	1.500,00	2.500,00	-1.000,00	1.500,00	2.500,00	-1.000,00
1/439000-728100	Entgelte f. sonstige Leistungen Hilfswerk/Volkshilfe	2225	3225	24	1.900,00	1.900,00	0,00	1.900,00	1.900,00	0,00
1/439000-757000	Transfers an private Organisationen ohne Erwerbszweck (Ferienaktion)	2234	3234	27	0,00	1.000,00	-1.000,00	0,00	1.000,00	-1.000,00
SU 22 / 32	**Summe Aufwendungen / Auszahlungen operative Gebarung**				**3.400,00**	**5.400,00**	**-2.000,00**	**3.400,00**	**5.400,00**	**-2.000,00**
SA 0 / SA 1	**(0) Nettoergebnis (21 - 22) / (1) Geldfluss operative Gebarung (31 – 32)**				**-3.400,00**	**-5.400,00**	**2.000,00**	**-3.400,00**	**-5.400,00**	**2.000,00**
SA01	**Saldo (01) Haushaltsrücklagen (230 - 240)**				**0,00**	**0,00**	**0,00**	**0,00**	**0,00**	**0,00**
SA00	**Saldo (00) Nettoergebnis nach Haushaltsrücklagen (Saldo 0 + Saldo 01)**				**-3.400,00**	**-5.400,00**	**2.000,00**			
Investive Gebarung										
SU 33	**Summe Einzahlungen investive Gebarung**							**0,00**	**0,00**	**0,00**
SU 34	**Summe Auszahlungen investive Gebarung**							**0,00**	**0,00**	**0,00**
SA2	**Saldo (2) Geldfluss aus der Investiven Gebarung (33 – 34)**							**0,00**	**0,00**	**0,00**
SA3	**Saldo (3) Nettofinanzierungssaldo (Saldo 1 + Saldo 2)**							**-3.400,00**	**-5.400,00**	**2.000,00**
Finanzierungstätigkeit										
SU 35	**Summe Einzahlungen aus der Finanzierungstätigkeit**							**0,00**	**0,00**	**0,00**
SU 36	**Summe Auszahlungen aus der Finanzierungstätigkeit**							**0,00**	**0,00**	**0,00**
SA4	**Saldo (4) Geldfluss aus der Finanzierungstätigkeit (35 – 36)**							**0,00**	**0,00**	**0,00**
SA5	**Saldo (5) Geldfluss aus der voranschlagswirksamen Gebarung (Saldo 3 + Saldo 4)**							**-3.400,00**	**-5.400,00**	**2.000,00**
46	**Familienpolitische Maßnahmen**									
469	**Sonstige Maßnahmen**									
469000	**Familienfreundliche Gemeinde**									
Operative Gebarung										
2/469000+808000	Veräußerungen von Waren	2116	3116	16	0,00	0,00	0,00	0,00	0,00	0,00
SU 21 / 31	**Summe Erträge / Einzahlungen operative Gebarung**				**0,00**	**0,00**	**0,00**	**0,00**	**0,00**	**0,00**
1/469000-700000	Miet- und Pachtaufwand	2223	3223	24	0,00	500,00	-500,00	0,00	500,00	-500,00
1/469000-728000	Entgelte für sonstige Leistungen	2225	3225	24	0,00	500,00	-500,00	0,00	500,00	-500,00
SU 22 / 32	**Summe Aufwendungen / Auszahlungen operative Gebarung**				**0,00**	**1.000,00**	**-1.000,00**	**0,00**	**1.000,00**	**-1.000,00**
SA 0 / SA 1	**(0) Nettoergebnis (21 - 22) / (1) Geldfluss operative Gebarung (31 – 32)**				**0,00**	**-1.000,00**	**1.000,00**	**0,00**	**-1.000,00**	**1.000,00**
SA01	**Saldo (01) Haushaltsrücklagen (230 - 240)**				**0,00**	**0,00**	**0,00**	**0,00**	**0,00**	**0,00**

		MVAG EH	MVAG FH	VC QU	Ergebnisvoranschlag VA 2024 inkl. NVA	Ergebnisvoranschlag VA 2024	Ergebnisvoranschlag 1. NVA	Finanzierungsvoranschlag VA 2024 inkl. NVA	Finanzierungsvoranschlag VA 2024	Finanzierungsvoranschlag 1. NVA
SA00	**Saldo (00) Nettoergebnis nach Haushaltsrücklagen (Saldo 0 + Saldo 01)**				**0,00**	**-1.000,00**	**1.000,00**			
Investive Gebarung										
SU 33	**Summe Einzahlungen investive Gebarung**							**0,00**	**0,00**	**0,00**
SU 34	**Summe Auszahlungen investive Gebarung**							**0,00**	**0,00**	**0,00**
SA2	**Saldo (2) Geldfluss aus der Investiven Gebarung (33 – 34)**							**0,00**	**0,00**	**0,00**
SA3	**Saldo (3) Nettofinanzierungssaldo (Saldo 1 + Saldo 2)**							**0,00**	**-1.000,00**	**1.000,00**
Finanzierungstätigkeit										
SU 35	**Summe Einzahlungen aus der Finanzierungstätigkeit**							**0,00**	**0,00**	**0,00**
SU 36	**Summe Auszahlungen aus der Finanzierungstätigkeit**							**0,00**	**0,00**	**0,00**
SA4	**Saldo (4) Geldfluss aus der Finanzierungstätigkeit (35 – 36)**							**0,00**	**0,00**	**0,00**
SA5	**Saldo (5) Geldfluss aus der voranschlagswirksamen Gebarung (Saldo 3 + Saldo 4)**							**0,00**	**-1.000,00**	**1.000,00**
469100	**Familienfreundliche Gemeinde - Familienförderung**									
Operative Gebarung										
SU 21 / 31	**Summe Erträge / Einzahlungen operative Gebarung**				**0,00**	**0,00**	**0,00**	**0,00**	**0,00**	**0,00**
1/469100-728000	Entgelte für sonstige Leistungen	2225	3225	24	500,00	1.000,00	-500,00	500,00	1.000,00	-500,00
SU 22 / 32	**Summe Aufwendungen / Auszahlungen operative Gebarung**				**500,00**	**1.000,00**	**-500,00**	**500,00**	**1.000,00**	**-500,00**
SA 0 / SA 1	**(0) Nettoergebnis (21 - 22) / (1) Geldfluss operative Gebarung (31 – 32)**				**-500,00**	**-1.000,00**	**500,00**	**-500,00**	**-1.000,00**	**500,00**
SA01	**Saldo (01) Haushaltsrücklagen (230 - 240)**				**0,00**	**0,00**	**0,00**	**0,00**	**0,00**	**0,00**
SA00	**Saldo (00) Nettoergebnis nach Haushaltsrücklagen (Saldo 0 + Saldo 01)**				**-500,00**	**-1.000,00**	**500,00**			
Investive Gebarung										
SU 33	**Summe Einzahlungen investive Gebarung**							**0,00**	**0,00**	**0,00**
SU 34	**Summe Auszahlungen investive Gebarung**							**0,00**	**0,00**	**0,00**
SA2	**Saldo (2) Geldfluss aus der Investiven Gebarung (33 – 34)**							**0,00**	**0,00**	**0,00**
SA3	**Saldo (3) Nettofinanzierungssaldo (Saldo 1 + Saldo 2)**							**-500,00**	**-1.000,00**	**500,00**
Finanzierungstätigkeit										
SU 35	**Summe Einzahlungen aus der Finanzierungstätigkeit**							**0,00**	**0,00**	**0,00**
SU 36	**Summe Auszahlungen aus der Finanzierungstätigkeit**							**0,00**	**0,00**	**0,00**
SA4	**Saldo (4) Geldfluss aus der Finanzierungstätigkeit (35 – 36)**							**0,00**	**0,00**	**0,00**
SA5	**Saldo (5) Geldfluss aus der voranschlagswirksamen Gebarung (Saldo 3 + Saldo 4)**							**-500,00**	**-1.000,00**	**500,00**
469200	**Seniorencafe/Treff**									
Operative Gebarung										
2/469200+808000	Veräußerungen von Waren	2116	3116		1.000,00	1.000,00	0,00	1.000,00	1.000,00	0,00
2/469200+861100	Transfers von Ländern, Landesfonds und Landeskammern	2121	3121	15	0,00	0,00	0,00	0,00	0,00	0,00
SU 21 / 31	**Summe Erträge / Einzahlungen operative Gebarung**				**1.000,00**	**1.000,00**	**0,00**	**1.000,00**	**1.000,00**	**0,00**
1/469200-430000	Lebensmittel	2221	3221		1.000,00	1.000,00	0,00	1.000,00	1.000,00	0,00

		MVAG		VC QU	Ergebnisvoranschlag			Finanzierungsvoranschlag		
		EH	FH		VA 2024 inkl. NVA	VA 2024	1. NVA	VA 2024 inkl. NVA	VA 2024	1. NVA
1/469200-600000	Strom	2222	3222	24	200,00	200,00	0,00	200,00	200,00	0,00
1/469200-700000	Miet- und Pachtaufwand	2223	3223	24	0,00	0,00	0,00	0,00	0,00	0,00
1/469200-728000	Entgelte für sonstige Leistungen	2225	3225	24	10.000,00	10.000,00	0,00	10.000,00	10.000,00	0,00
SU 22 / 32	**Summe Aufwendungen / Auszahlungen operative Gebarung**				**11.200,00**	**11.200,00**	**0,00**	**11.200,00**	**11.200,00**	**0,00**
SA 0 / SA 1	**(0) Nettoergebnis (21 - 22) / (1) Geldfluss operative Gebarung (31 – 32)**				**-10.200,00**	**-10.200,00**	**0,00**	**-10.200,00**	**-10.200,00**	**0,00**
SA01	**Saldo (01) Haushaltsrücklagen (230 - 240)**				**0,00**	**0,00**	**0,00**	**0,00**	**0,00**	**0,00**
SA00	**Saldo (00) Nettoergebnis nach Haushaltsrücklagen (Saldo 0 + Saldo 01)**				**-10.200,00**	**-10.200,00**	**0,00**			
Investive Gebarung										
SU 33	**Summe Einzahlungen investive Gebarung**							**0,00**	**0,00**	**0,00**
SU 34	**Summe Auszahlungen investive Gebarung**							**0,00**	**0,00**	**0,00**
SA2	**Saldo (2) Geldfluss aus der Investiven Gebarung (33 – 34)**							**0,00**	**0,00**	**0,00**
SA3	**Saldo (3) Nettofinanzierungssaldo (Saldo 1 + Saldo 2)**							**-10.200,00**	**-10.200,00**	**0,00**
Finanzierungstätigkeit										
SU 35	**Summe Einzahlungen aus der Finanzierungstätigkeit**							**0,00**	**0,00**	**0,00**
SU 36	**Summe Auszahlungen aus der Finanzierungstätigkeit**							**0,00**	**0,00**	**0,00**
SA4	**Saldo (4) Geldfluss aus der Finanzierungstätigkeit (35 – 36)**							**0,00**	**0,00**	**0,00**
SA5	**Saldo (5) Geldfluss aus der voranschlagswirksamen Gebarung (Saldo 3 + Saldo 4)**							**-10.200,00**	**-10.200,00**	**0,00**
469300	**Familienfreundliche Gemeinde - Projekte für Familien und Fraue**									
Operative Gebarung										
SU 21 / 31	**Summe Erträge / Einzahlungen operative Gebarung**				**0,00**	**0,00**	**0,00**	**0,00**	**0,00**	**0,00**
1/469300-728000	Entgelte für sonstige Leistungen	2225	3225	24	0,00	0,00	0,00	0,00	0,00	0,00
1/469300-768000	Sonstige Transfers an private Haushalte	2234	3234	27	2.000,00	5.000,00	-3.000,00	2.000,00	5.000,00	-3.000,00
SU 22 / 32	**Summe Aufwendungen / Auszahlungen operative Gebarung**				**2.000,00**	**5.000,00**	**-3.000,00**	**2.000,00**	**5.000,00**	**-3.000,00**
SA 0 / SA 1	**(0) Nettoergebnis (21 - 22) / (1) Geldfluss operative Gebarung (31 – 32)**				**-2.000,00**	**-5.000,00**	**3.000,00**	**-2.000,00**	**-5.000,00**	**3.000,00**
SA01	**Saldo (01) Haushaltsrücklagen (230 - 240)**				**0,00**	**0,00**	**0,00**	**0,00**	**0,00**	**0,00**
SA00	**Saldo (00) Nettoergebnis nach Haushaltsrücklagen (Saldo 0 + Saldo 01)**				**-2.000,00**	**-5.000,00**	**3.000,00**			
Investive Gebarung										
SU 33	**Summe Einzahlungen investive Gebarung**							**0,00**	**0,00**	**0,00**
SU 34	**Summe Auszahlungen investive Gebarung**							**0,00**	**0,00**	**0,00**
SA2	**Saldo (2) Geldfluss aus der Investiven Gebarung (33 – 34)**							**0,00**	**0,00**	**0,00**
SA3	**Saldo (3) Nettofinanzierungssaldo (Saldo 1 + Saldo 2)**							**-2.000,00**	**-5.000,00**	**3.000,00**
Finanzierungstätigkeit										
SU 35	**Summe Einzahlungen aus der Finanzierungstätigkeit**							**0,00**	**0,00**	**0,00**
SU 36	**Summe Auszahlungen aus der Finanzierungstätigkeit**							**0,00**	**0,00**	**0,00**
SA4	**Saldo (4) Geldfluss aus der Finanzierungstätigkeit (35 – 36)**							**0,00**	**0,00**	**0,00**
SA5	**Saldo (5) Geldfluss aus der voranschlagswirksamen Gebarung (Saldo 3 + Saldo 4)**							**-2.000,00**	**-5.000,00**	**3.000,00**

		MVAG EH	MVAG FH	VC QU	Ergebnisvoranschlag VA 2024 inkl. NVA	Ergebnisvoranschlag VA 2024	Ergebnisvoranschlag 1. NVA	Finanzierungsvoranschlag VA 2024 inkl. NVA	Finanzierungsvoranschlag VA 2024	Finanzierungsvoranschlag 1. NVA
48	**Wohnbauförderung**									
489	**Sonstige Maßnahmen**									
489000	**Sonstige Maßnahmen**									
Operative Gebarung										
2/489000+871120	Zinsenzuschüsse zum Schuldendienst	2121	3121	33	0,00	0,00	0,00	0,00	0,00	0,00
SU 21 / 31	**Summe Erträge / Einzahlungen operative Gebarung**				**0,00**	**0,00**	**0,00**	**0,00**	**0,00**	**0,00**
1/489000-650700		2241	3241	25	0,00	0,00	0,00	0,00	0,00	0,00
1/489000-755000	Lfd. Transferzahlungen an Unternehmen (WAG Grundkostenverz.)	2233	3233	27	0,00	100,00	-100,00	0,00	100,00	-100,00
1/489000-777000	Kapitaltransfers an private Organisationen ohne Erwerbszweck	2234		44	0,00	1.000,00	-1.000,00	0,00	0,00	0,00
SU 22 / 32	**Summe Aufwendungen / Auszahlungen operative Gebarung**				**0,00**	**1.100,00**	**-1.100,00**	**0,00**	**100,00**	**-100,00**
SA 0 / SA 1	**(0) Nettoergebnis (21 - 22) / (1) Geldfluss operative Gebarung (31 – 32)**				**0,00**	**-1.100,00**	**1.100,00**	**0,00**	**-100,00**	**100,00**
2/489000+894200	Entnahmen von zweckgebundenen Haushaltsrücklagen ohne ZMR gemäß § 191 StGHVO	2301			0,00	0,00	0,00	0,00	0,00	0,00
1/489000-794200	Zuweisung an zweckgebundene Haushaltsrücklagen ohne ZMR gemäß § 191 StGHVO	2401			0,00	0,00	0,00	0,00	0,00	0,00
SA01	**Saldo (01) Haushaltsrücklagen (230 - 240)**				**0,00**	**0,00**	**0,00**	**0,00**	**0,00**	**0,00**
SA00	**Saldo (00) Nettoergebnis nach Haushaltsrücklagen (Saldo 0 + Saldo 01)**				**0,00**	**-1.100,00**	**1.100,00**			
Investive Gebarung										
SU 33	**Summe Einzahlungen investive Gebarung**							**0,00**	**0,00**	**0,00**
1/489000-777000	Kapitaltransfers an private Organisationen ohne Erwerbszweck		3434	44	0,00	0,00	0,00	0,00	1.000,00	-1.000,00
SU 34	**Summe Auszahlungen investive Gebarung**							**0,00**	**1.000,00**	**-1.000,00**
SA2	**Saldo (2) Geldfluss aus der Investiven Gebarung (33 – 34)**							**0,00**	**-1.000,00**	**1.000,00**
SA3	**Saldo (3) Nettofinanzierungssaldo (Saldo 1 + Saldo 2)**							**0,00**	**-1.100,00**	**1.100,00**
Finanzierungstätigkeit										
SU 35	**Summe Einzahlungen aus der Finanzierungstätigkeit**							**0,00**	**0,00**	**0,00**
1/489000-346100	Investitionsdarlehen von Finanzunternehmen		3614	65	0,00	0,00	0,00	0,00	0,00	0,00
SU 36	**Summe Auszahlungen aus der Finanzierungstätigkeit**							**0,00**	**0,00**	**0,00**
SA4	**Saldo (4) Geldfluss aus der Finanzierungstätigkeit (35 – 36)**							**0,00**	**0,00**	**0,00**
SA5	**Saldo (5) Geldfluss aus der voranschlagswirksamen Gebarung (Saldo 3 + Saldo 4)**							**0,00**	**-1.100,00**	**1.100,00**

		MVAG EH	MVAG FH	VC QU	Ergebnisvoranschlag VA 2024 inkl. NVA	Ergebnisvoranschlag VA 2024	Ergebnisvoranschlag 1. NVA	Finanzierungsvoranschlag VA 2024 inkl. NVA	Finanzierungsvoranschlag VA 2024	Finanzierungsvoranschlag 1. NVA
5 Gesundheit										
51	**Gesundheitsdienst**									
510	**Medizinische Bereichsversorgung**									
510100	**Ärztezentrum u. Außenanlagen**									
Operative Gebarung										
2/510100+811008	SG Ennstal Mieteinnahmen (Ärztezentrum)	2115	3115	14	80.000,00	75.000,00	5.000,00	80.000,00	75.000,00	5.000,00
2/510100+816008	SG Ennstal Sonstige Einnahmen	2114	3114	13	29.000,00	29.000,00	0,00	29.000,00	29.000,00	0,00
2/510100+871120	Zinsenzuschüsse zum Schuldendienst	2121	3121	33	67.000,00	67.000,00	0,00	67.000,00	67.000,00	0,00
SU 21 / 31	**Summe Erträge / Einzahlungen operative Gebarung**				**176.000,00**	**171.000,00**	**5.000,00**	**176.000,00**	**171.000,00**	**5.000,00**
1/510100-614000	Instandhaltung von Gebäuden und Bauten	2224	3224	24	3.500,00	3.500,00	0,00	3.500,00	3.500,00	0,00
1/510100-614008	SG Ennstal Betriebskosten	2224	3224	24	35.000,00	30.000,00	5.000,00	35.000,00	30.000,00	5.000,00
1/510100-631004	Wifi4EU - Internetkosten	2222	3222	24	300,00	300,00	0,00	300,00	300,00	0,00
1/510100-651000	Zinsaufwand für Finanzierungsleasing	2241	3241	25	5.600,00	5.600,00	0,00	5.600,00	5.600,00	0,00
1/510100-680300	Planmäßige Abschreibung	2226			700,00	700,00	0,00	0,00	0,00	0,00
1/510100-700008	SG Ennstal Mietzinsaufwand	2223	3223	24	1.000,00	1.000,00	0,00	1.000,00	1.000,00	0,00
1/510100-720008	SG Ennstal Verwaltungskosten	2225	3225	24	4.500,00	3.500,00	1.000,00	4.500,00	3.500,00	1.000,00
SU 22 / 32	**Summe Aufwendungen / Auszahlungen operative Gebarung**				**50.600,00**	**44.600,00**	**6.000,00**	**49.900,00**	**43.900,00**	**6.000,00**
SA 0 / SA 1	**(0) Nettoergebnis (21 - 22) / (1) Geldfluss operative Gebarung (31 – 32)**				**125.400,00**	**126.400,00**	**-1.000,00**	**126.100,00**	**127.100,00**	**-1.000,00**
6/510100+894120	Entnahmen von zweckgebundenen Haushaltsrücklagen gemäß § 189 Abs. 2 StGHVO	2301		1	0,00	0,00	0,00	0,00	0,00	0,00
2/510100+894200	Entnahmen von zweckgebundenen Haushaltsrücklagen ohne ZMR gemäß § 191 StGHVO	2301			0,00	0,00	0,00	0,00	0,00	0,00
1/510100-794110	Zuweisung an zweckgebundene Haushaltsrücklagen gemäß § 189 Abs. 2 StGHVO	2401			10.000,00	10.000,00	0,00	0,00	0,00	0,00
1/510100-794200	Zuweisung an zweckgebundene Haushaltsrücklagen ohne ZMR gemäß § 191 StGHVO	2401			0,00	0,00	0,00	0,00	0,00	0,00
SA01	**Saldo (01) Haushaltsrücklagen (230 - 240)**				**-10.000,00**	**-10.000,00**	**0,00**	**0,00**	**0,00**	**0,00**
SA00	**Saldo (00) Nettoergebnis nach Haushaltsrücklagen (Saldo 0 + Saldo 01)**				**115.400,00**	**116.400,00**	**-1.000,00**			
Investive Gebarung										
SU 33	**Summe Einzahlungen investive Gebarung**							**0,00**	**0,00**	**0,00**
1/510100-274100	Kautionen aus Leasing (voranschlagswirksam)		3425		0,00	0,00	0,00	34.500,00	0,00	34.500,00
SU 34	**Summe Auszahlungen investive Gebarung**							**34.500,00**	**0,00**	**34.500,00**

		MVAG EH	MVAG FH	VC QU	Ergebnisvoranschlag VA 2024 inkl. NVA	Ergebnisvoranschlag VA 2024	Ergebnisvoranschlag 1. NVA	Finanzierungsvoranschlag VA 2024 inkl. NVA	Finanzierungsvoranschlag VA 2024	Finanzierungsvoranschlag 1. NVA
SA2	**Saldo (2) Geldfluss aus der Investiven Gebarung (33 – 34)**							**-34.500,00**	**0,00**	**-34.500,00**
SA3	**Saldo (3) Nettofinanzierungssaldo (Saldo 1 + Saldo 2)**							**91.600,00**	**127.100,00**	**-35.500,00**
Finanzierungstätigkeit										
SU 35	**Summe Einzahlungen aus der Finanzierungstätigkeit**							**0,00**	**0,00**	**0,00**
1/510100-310000	Verbindlichkeiten aus Finanzierungsleasing		3615		0,00	0,00	0,00	96.300,00	130.800,00	-34.500,00
SU 36	**Summe Auszahlungen aus der Finanzierungstätigkeit**							**96.300,00**	**130.800,00**	**-34.500,00**
SA4	**Saldo (4) Geldfluss aus der Finanzierungstätigkeit (35 – 36)**							**-96.300,00**	**-130.800,00**	**34.500,00**
SA5	**Saldo (5) Geldfluss aus der voranschlagswirksamen Gebarung (Saldo 3 + Saldo 4)**							**-4.700,00**	**-3.700,00**	**-1.000,00**
510102	**Ärztezentrum (Behinderten-WC)**									
Operative Gebarung										
SU 21 / 31	**Summe Erträge / Einzahlungen operative Gebarung**				**0,00**	**0,00**	**0,00**	**0,00**	**0,00**	**0,00**
SU 22 / 32	**Summe Aufwendungen / Auszahlungen operative Gebarung**				**0,00**	**0,00**	**0,00**	**0,00**	**0,00**	**0,00**
SA 0 / SA 1	**(0) Nettoergebnis (21 - 22) / (1) Geldfluss operative Gebarung (31 – 32)**				**0,00**	**0,00**	**0,00**	**0,00**	**0,00**	**0,00**
6/510102+894120	Entnahmen von zweckgebundenen Haushaltsrücklagen gemäß § 189 Abs. 2 StGHVO	2301		1	8.000,00	0,00	8.000,00	0,00	0,00	0,00
SA01	**Saldo (01) Haushaltsrücklagen (230 - 240)**				**8.000,00**	**0,00**	**8.000,00**	**0,00**	**0,00**	**0,00**
SA00	**Saldo (00) Nettoergebnis nach Haushaltsrücklagen (Saldo 0 + Saldo 01)**				**8.000,00**	**0,00**	**8.000,00**			
Investive Gebarung										
SU 33	**Summe Einzahlungen investive Gebarung**							**0,00**	**0,00**	**0,00**
5/510102-050000	Sonderanlagen		3412	1	0,00	0,00	0,00	8.000,00	0,00	8.000,00
SU 34	**Summe Auszahlungen investive Gebarung**							**8.000,00**	**0,00**	**8.000,00**
SA2	**Saldo (2) Geldfluss aus der Investiven Gebarung (33 – 34)**							**-8.000,00**	**0,00**	**-8.000,00**
SA3	**Saldo (3) Nettofinanzierungssaldo (Saldo 1 + Saldo 2)**							**-8.000,00**	**0,00**	**-8.000,00**
Finanzierungstätigkeit										
SU 35	**Summe Einzahlungen aus der Finanzierungstätigkeit**							**0,00**	**0,00**	**0,00**
SU 36	**Summe Auszahlungen aus der Finanzierungstätigkeit**							**0,00**	**0,00**	**0,00**
SA4	**Saldo (4) Geldfluss aus der Finanzierungstätigkeit (35 – 36)**							**0,00**	**0,00**	**0,00**
SA5	**Saldo (5) Geldfluss aus der voranschlagswirksamen Gebarung (Saldo 3 + Saldo 4)**							**-8.000,00**	**0,00**	**-8.000,00**
510200	**Medizinische Bereichsversorgung (Primärversorgungseinheit)**									
Operative Gebarung										
6/510200+871110	Kapitaltransfers aus Gemeinde-Bedarfszuweisungsmitteln	2121	3121	1	200.000,00	0,00	200.000,00	200.000,00	0,00	200.000,00
SU 21 / 31	**Summe Erträge / Einzahlungen operative Gebarung**				**200.000,00**	**0,00**	**200.000,00**	**200.000,00**	**0,00**	**200.000,00**
1/510200-650700	Zinsen für Finanzschulden in Euro	2241	3241		8.000,00	0,00	8.000,00	8.000,00	0,00	8.000,00
SU 22 / 32	**Summe Aufwendungen / Auszahlungen operative Gebarung**				**8.000,00**	**0,00**	**8.000,00**	**8.000,00**	**0,00**	**8.000,00**

		MVAG EH	MVAG FH	VC QU	Ergebnisvoranschlag VA 2024 inkl. NVA	Ergebnisvoranschlag VA 2024	Ergebnisvoranschlag 1. NVA	Finanzierungsvoranschlag VA 2024 inkl. NVA	Finanzierungsvoranschlag VA 2024	Finanzierungsvoranschlag 1. NVA
SA 0 / SA 1	**(0) Nettoergebnis (21 - 22) / (1) Geldfluss operative Gebarung (31 – 32)**				**192.000,00**	**0,00**	**192.000,00**	**192.000,00**	**0,00**	**192.000,00**
2/510200+894200	Entnahmen von zweckgebundenen Haushaltsrücklagen	2301			20.000,00	0,00	20.000,00	0,00	0,00	0,00
1/510200-794200	Zuweisungen an zweckgebundene Haushaltsrücklagen	2401			200.000,00	0,00	200.000,00	0,00	0,00	0,00
SA01	**Saldo (01) Haushaltsrücklagen (230 - 240)**				**-180.000,00**	**0,00**	**-180.000,00**	**0,00**	**0,00**	**0,00**
SA00	**Saldo (00) Nettoergebnis nach Haushaltsrücklagen (Saldo 0 + Saldo 01)**				**12.000,00**	**0,00**	**12.000,00**			
Investive Gebarung										
SU 33	**Summe Einzahlungen investive Gebarung**							**0,00**	**0,00**	**0,00**
5/510200-010000	Gebäude und Bauten		3413	1	0,00	0,00	0,00	750.000,00	0,00	750.000,00
SU 34	**Summe Auszahlungen investive Gebarung**							**750.000,00**	**0,00**	**750.000,00**
SA2	**Saldo (2) Geldfluss aus der Investiven Gebarung (33 – 34)**							**-750.000,00**	**0,00**	**-750.000,00**
SA3	**Saldo (3) Nettofinanzierungssaldo (Saldo 1 + Saldo 2)**							**-558.000,00**	**0,00**	**-558.000,00**
Finanzierungstätigkeit										
6/510200+346100			3514	1	0,00	0,00	0,00	550.000,00	0,00	550.000,00
SU 35	**Summe Einzahlungen aus der Finanzierungstätigkeit**							**550.000,00**	**0,00**	**550.000,00**
SU 36	**Summe Auszahlungen aus der Finanzierungstätigkeit**							**0,00**	**0,00**	**0,00**
SA4	**Saldo (4) Geldfluss aus der Finanzierungstätigkeit (35 – 36)**							**550.000,00**	**0,00**	**550.000,00**
SA5	**Saldo (5) Geldfluss aus der voranschlagswirksamen Gebarung (Saldo 3 + Saldo 4)**							**-8.000,00**	**0,00**	**-8.000,00**
514	**Röntgenzug**									
514100	**Gesundes Fohnsdorf**									
Operative Gebarung										
SU 21 / 31	**Summe Erträge / Einzahlungen operative Gebarung**				**0,00**	**0,00**	**0,00**	**0,00**	**0,00**	**0,00**
1/514100-700000	Miet- und Pachtaufwand	2223	3223	24	0,00	500,00	-500,00	0,00	500,00	-500,00
1/514100-728000	Entgelte für sonstige Leistungen	2225	3225	24	0,00	500,00	-500,00	0,00	500,00	-500,00
SU 22 / 32	**Summe Aufwendungen / Auszahlungen operative Gebarung**				**0,00**	**1.000,00**	**-1.000,00**	**0,00**	**1.000,00**	**-1.000,00**
SA 0 / SA 1	**(0) Nettoergebnis (21 - 22) / (1) Geldfluss operative Gebarung (31 – 32)**				**0,00**	**-1.000,00**	**1.000,00**	**0,00**	**-1.000,00**	**1.000,00**
SA01	**Saldo (01) Haushaltsrücklagen (230 - 240)**				**0,00**	**0,00**	**0,00**	**0,00**	**0,00**	**0,00**
SA00	**Saldo (00) Nettoergebnis nach Haushaltsrücklagen (Saldo 0 + Saldo 01)**				**0,00**	**-1.000,00**	**1.000,00**			
Investive Gebarung										
SU 33	**Summe Einzahlungen investive Gebarung**							**0,00**	**0,00**	**0,00**
SU 34	**Summe Auszahlungen investive Gebarung**							**0,00**	**0,00**	**0,00**
SA2	**Saldo (2) Geldfluss aus der Investiven Gebarung (33 – 34)**							**0,00**	**0,00**	**0,00**
SA3	**Saldo (3) Nettofinanzierungssaldo (Saldo 1 + Saldo 2)**							**0,00**	**-1.000,00**	**1.000,00**
Finanzierungstätigkeit										
SU 35	**Summe Einzahlungen aus der Finanzierungstätigkeit**							**0,00**	**0,00**	**0,00**
SU 36	**Summe Auszahlungen aus der Finanzierungstätigkeit**							**0,00**	**0,00**	**0,00**

		MVAG EH	MVAG FH	VC QU	Ergebnisvoranschlag VA 2024 inkl. NVA	Ergebnisvoranschlag VA 2024	Ergebnisvoranschlag 1. NVA	Finanzierungsvoranschlag VA 2024 inkl. NVA	Finanzierungsvoranschlag VA 2024	Finanzierungsvoranschlag 1. NVA
SA4	**Saldo (4) Geldfluss aus der Finanzierungstätigkeit (35 – 36)**							**0,00**	**0,00**	**0,00**
SA5	**Saldo (5) Geldfluss aus der voranschlagswirksamen Gebarung (Saldo 3 + Saldo 4)**							**0,00**	**-1.000,00**	**1.000,00**
519	**Sonstige Einrichtungen und Maßnahmen**									
519100	**Sonstige Einrichtungen und Maßnahmen - Corona Virus**									
Operative Gebarung										
2/519100+860100	Rückersatz Corona Ausgaben (Bund)	2121	3121	15	0,00	0,00	0,00	0,00	0,00	0,00
SU 21 / 31	**Summe Erträge / Einzahlungen operative Gebarung**				**0,00**	**0,00**	**0,00**	**0,00**	**0,00**	**0,00**
1/519100-458000	Mittel zur ärztlichen Betreuung und Gesundheitsvorsorge	2221	3221	23	0,00	0,00	0,00	0,00	0,00	0,00
1/519100-728000	Entgelte für sonstige Leistungen	2225	3225	24	0,00	0,00	0,00	0,00	0,00	0,00
SU 22 / 32	**Summe Aufwendungen / Auszahlungen operative Gebarung**				**0,00**	**0,00**	**0,00**	**0,00**	**0,00**	**0,00**
SA 0 / SA 1	**(0) Nettoergebnis (21 - 22) / (1) Geldfluss operative Gebarung (31 – 32)**				**0,00**	**0,00**	**0,00**	**0,00**	**0,00**	**0,00**
SA01	**Saldo (01) Haushaltsrücklagen (230 - 240)**				**0,00**	**0,00**	**0,00**	**0,00**	**0,00**	**0,00**
SA00	**Saldo (00) Nettoergebnis nach Haushaltsrücklagen (Saldo 0 + Saldo 01)**				**0,00**	**0,00**	**0,00**			
Investive Gebarung										
SU 33	**Summe Einzahlungen investive Gebarung**							**0,00**	**0,00**	**0,00**
SU 34	**Summe Auszahlungen investive Gebarung**							**0,00**	**0,00**	**0,00**
SA2	**Saldo (2) Geldfluss aus der Investiven Gebarung (33 – 34)**							**0,00**	**0,00**	**0,00**
SA3	**Saldo (3) Nettofinanzierungssaldo (Saldo 1 + Saldo 2)**							**0,00**	**0,00**	**0,00**
Finanzierungstätigkeit										
SU 35	**Summe Einzahlungen aus der Finanzierungstätigkeit**							**0,00**	**0,00**	**0,00**
SU 36	**Summe Auszahlungen aus der Finanzierungstätigkeit**							**0,00**	**0,00**	**0,00**
SA4	**Saldo (4) Geldfluss aus der Finanzierungstätigkeit (35 – 36)**							**0,00**	**0,00**	**0,00**
SA5	**Saldo (5) Geldfluss aus der voranschlagswirksamen Gebarung (Saldo 3 + Saldo 4)**							**0,00**	**0,00**	**0,00**
52	**Umweltschutz**									
520	**Natur- und Landschaftsschutz**									
520000	**Natur- und Landschaftsschutz**									
Operative Gebarung										
SU 21 / 31	**Summe Erträge / Einzahlungen operative Gebarung**				**0,00**	**0,00**	**0,00**	**0,00**	**0,00**	**0,00**
1/520000-728000	Entgelte für sonstige Leistungen	2225	3225	24	500,00	2.500,00	-2.000,00	500,00	2.500,00	-2.000,00
1/520000-757000	Transfers an private Organisationen ohne Erwerbszweck	2234	3234	27	100,00	100,00	0,00	100,00	100,00	0,00
1/520000-778000	Kapitaltransferzahlungen an private Haushalte (Solarförderung)	2234		44	0,00	5.000,00	-5.000,00	0,00	0,00	0,00
SU 22 / 32	**Summe Aufwendungen / Auszahlungen operative Gebarung**				**600,00**	**7.600,00**	**-7.000,00**	**600,00**	**2.600,00**	**-2.000,00**
SA 0 / SA 1	**(0) Nettoergebnis (21 - 22) / (1) Geldfluss operative Gebarung (31 – 32)**				**-600,00**	**-7.600,00**	**7.000,00**	**-600,00**	**-2.600,00**	**2.000,00**

		MVAG EH	MVAG FH	VC QU	Ergebnisvoranschlag VA 2024 inkl. NVA	Ergebnisvoranschlag VA 2024	Ergebnisvoranschlag 1. NVA	Finanzierungsvoranschlag VA 2024 inkl. NVA	Finanzierungsvoranschlag VA 2024	Finanzierungsvoranschlag 1. NVA
SA01	**Saldo (01) Haushaltsrücklagen (230 - 240)**				**0,00**	**0,00**	**0,00**	**0,00**	**0,00**	**0,00**
SA00	**Saldo (00) Nettoergebnis nach Haushaltsrücklagen (Saldo 0 + Saldo 01)**				**-600,00**	**-7.600,00**	**7.000,00**			
Investive Gebarung										
SU 33	**Summe Einzahlungen investive Gebarung**							**0,00**	**0,00**	**0,00**
1/520000-778000	Kapitaltransferzahlungen an private Haushalte (Solarförderung)		3434	44	0,00	0,00	0,00	300,00	5.000,00	-4.700,00
SU 34	**Summe Auszahlungen investive Gebarung**							**300,00**	**5.000,00**	**-4.700,00**
SA2	**Saldo (2) Geldfluss aus der Investiven Gebarung (33 – 34)**							**-300,00**	**-5.000,00**	**4.700,00**
SA3	**Saldo (3) Nettofinanzierungssaldo (Saldo 1 + Saldo 2)**							**-900,00**	**-7.600,00**	**6.700,00**
Finanzierungstätigkeit										
SU 35	**Summe Einzahlungen aus der Finanzierungstätigkeit**							**0,00**	**0,00**	**0,00**
SU 36	**Summe Auszahlungen aus der Finanzierungstätigkeit**							**0,00**	**0,00**	**0,00**
SA4	**Saldo (4) Geldfluss aus der Finanzierungstätigkeit (35 – 36)**							**0,00**	**0,00**	**0,00**
SA5	**Saldo (5) Geldfluss aus der voranschlagswirksamen Gebarung (Saldo 3 + Saldo 4)**							**-900,00**	**-7.600,00**	**6.700,00**
522	**Reinhaltung der Luft**									
522000	**Reinhaltung der Luft**									
Operative Gebarung										
SU 21 / 31	**Summe Erträge / Einzahlungen operative Gebarung**				**0,00**	**0,00**	**0,00**	**0,00**	**0,00**	**0,00**
1/522000-726000	Mitgliedsbeiträge an Institutionen	2225	3225	24	2.000,00	2.000,00	0,00	2.000,00	2.000,00	0,00
1/522000-768000	Klimaticket	2234	3234	27	0,00	2.000,00	-2.000,00	0,00	2.000,00	-2.000,00
1/522000-778000	Kapitaltransferzahlungen an private Haushalte	2234		44	0,00	4.000,00	-4.000,00	0,00	0,00	0,00
SU 22 / 32	**Summe Aufwendungen / Auszahlungen operative Gebarung**				**2.000,00**	**8.000,00**	**-6.000,00**	**2.000,00**	**4.000,00**	**-2.000,00**
SA 0 / SA 1	**(0) Nettoergebnis (21 - 22) / (1) Geldfluss operative Gebarung (31 – 32)**				**-2.000,00**	**-8.000,00**	**6.000,00**	**-2.000,00**	**-4.000,00**	**2.000,00**
SA01	**Saldo (01) Haushaltsrücklagen (230 - 240)**				**0,00**	**0,00**	**0,00**	**0,00**	**0,00**	**0,00**
SA00	**Saldo (00) Nettoergebnis nach Haushaltsrücklagen (Saldo 0 + Saldo 01)**				**-2.000,00**	**-8.000,00**	**6.000,00**			
Investive Gebarung										
SU 33	**Summe Einzahlungen investive Gebarung**							**0,00**	**0,00**	**0,00**
1/522000-778000	Kapitaltransferzahlungen an private Haushalte		3434	44	0,00	0,00	0,00	0,00	4.000,00	-4.000,00
SU 34	**Summe Auszahlungen investive Gebarung**							**0,00**	**4.000,00**	**-4.000,00**
SA2	**Saldo (2) Geldfluss aus der Investiven Gebarung (33 – 34)**							**0,00**	**-4.000,00**	**4.000,00**
SA3	**Saldo (3) Nettofinanzierungssaldo (Saldo 1 + Saldo 2)**							**-2.000,00**	**-8.000,00**	**6.000,00**
Finanzierungstätigkeit										
SU 35	**Summe Einzahlungen aus der Finanzierungstätigkeit**							**0,00**	**0,00**	**0,00**
SU 36	**Summe Auszahlungen aus der Finanzierungstätigkeit**							**0,00**	**0,00**	**0,00**
SA4	**Saldo (4) Geldfluss aus der Finanzierungstätigkeit (35 – 36)**							**0,00**	**0,00**	**0,00**

		MVAG EH	MVAG FH	VC QU	Ergebnisvoranschlag VA 2024 inkl. NVA	Ergebnisvoranschlag VA 2024	Ergebnisvoranschlag 1. NVA	Finanzierungsvoranschlag VA 2024 inkl. NVA	Finanzierungsvoranschlag VA 2024	Finanzierungsvoranschlag 1. NVA
SA5	**Saldo (5) Geldfluss aus der voranschlagswirksamen Gebarung (Saldo 3 + Saldo 4)**							**-2.000,00**	**-8.000,00**	**6.000,00**
522010	**Klima Champs**									
Operative Gebarung										
6/522010+861110	Transfer von Ländern - Bedarfszuweisungen	2121	3121	15	0,00	0,00	0,00	0,00	0,00	0,00
SU 21 / 31	**Summe Erträge / Einzahlungen operative Gebarung**				**0,00**	**0,00**	**0,00**	**0,00**	**0,00**	**0,00**
SU 22 / 32	**Summe Aufwendungen / Auszahlungen operative Gebarung**				**0,00**	**0,00**	**0,00**	**0,00**	**0,00**	**0,00**
SA 0 / SA 1	**(0) Nettoergebnis (21 - 22) / (1) Geldfluss operative Gebarung (31 – 32)**				**0,00**	**0,00**	**0,00**	**0,00**	**0,00**	**0,00**
SA01	**Saldo (01) Haushaltsrücklagen (230 - 240)**				**0,00**	**0,00**	**0,00**	**0,00**	**0,00**	**0,00**
SA00	**Saldo (00) Nettoergebnis nach Haushaltsrücklagen (Saldo 0 + Saldo 01)**				**0,00**	**0,00**	**0,00**			
Investive Gebarung										
SU 33	**Summe Einzahlungen investive Gebarung**							**0,00**	**0,00**	**0,00**
SU 34	**Summe Auszahlungen investive Gebarung**							**0,00**	**0,00**	**0,00**
SA2	**Saldo (2) Geldfluss aus der Investiven Gebarung (33 – 34)**							**0,00**	**0,00**	**0,00**
SA3	**Saldo (3) Nettofinanzierungssaldo (Saldo 1 + Saldo 2)**							**0,00**	**0,00**	**0,00**
Finanzierungstätigkeit										
SU 35	**Summe Einzahlungen aus der Finanzierungstätigkeit**							**0,00**	**0,00**	**0,00**
SU 36	**Summe Auszahlungen aus der Finanzierungstätigkeit**							**0,00**	**0,00**	**0,00**
SA4	**Saldo (4) Geldfluss aus der Finanzierungstätigkeit (35 – 36)**							**0,00**	**0,00**	**0,00**
SA5	**Saldo (5) Geldfluss aus der voranschlagswirksamen Gebarung (Saldo 3 + Saldo 4)**							**0,00**	**0,00**	**0,00**
528	**Tierkörperbeseitigung**									
528000	**Tierkörperbeseitigung**									
Operative Gebarung										
2/528000+816100	Kostenrückersätze	2114	3114	13	10.500,00	10.500,00	0,00	10.500,00	10.500,00	0,00
SU 21 / 31	**Summe Erträge / Einzahlungen operative Gebarung**				**10.500,00**	**10.500,00**	**0,00**	**10.500,00**	**10.500,00**	**0,00**
1/528000-400000	Geringwertige Wirtschaftsgüter	2221	3221	23	0,00	500,00	-500,00	0,00	500,00	-500,00
1/528000-728000	Entgelte für sonstige Leistungen	2225	3225	24	13.000,00	13.000,00	0,00	13.000,00	13.000,00	0,00
SU 22 / 32	**Summe Aufwendungen / Auszahlungen operative Gebarung**				**13.000,00**	**13.500,00**	**-500,00**	**13.000,00**	**13.500,00**	**-500,00**
SA 0 / SA 1	**(0) Nettoergebnis (21 - 22) / (1) Geldfluss operative Gebarung (31 – 32)**				**-2.500,00**	**-3.000,00**	**500,00**	**-2.500,00**	**-3.000,00**	**500,00**
SA01	**Saldo (01) Haushaltsrücklagen (230 - 240)**				**0,00**	**0,00**	**0,00**	**0,00**	**0,00**	**0,00**
SA00	**Saldo (00) Nettoergebnis nach Haushaltsrücklagen (Saldo 0 + Saldo 01)**				**-2.500,00**	**-3.000,00**	**500,00**			
Investive Gebarung										
SU 33	**Summe Einzahlungen investive Gebarung**							**0,00**	**0,00**	**0,00**
SU 34	**Summe Auszahlungen investive Gebarung**							**0,00**	**0,00**	**0,00**
SA2	**Saldo (2) Geldfluss aus der Investiven Gebarung (33 – 34)**							**0,00**	**0,00**	**0,00**
SA3	**Saldo (3) Nettofinanzierungssaldo (Saldo 1 + Saldo 2)**							**-2.500,00**	**-3.000,00**	**500,00**

		MVAG EH	MVAG FH	VC QU	Ergebnisvoranschlag VA 2024 inkl. NVA	Ergebnisvoranschlag VA 2024	Ergebnisvoranschlag 1. NVA	Finanzierungsvoranschlag VA 2024 inkl. NVA	Finanzierungsvoranschlag VA 2024	Finanzierungsvoranschlag 1. NVA
Finanzierungstätigkeit										
SU 35	**Summe Einzahlungen aus der Finanzierungstätigkeit**							**0,00**	**0,00**	**0,00**
SU 36	**Summe Auszahlungen aus der Finanzierungstätigkeit**							**0,00**	**0,00**	**0,00**
SA4	**Saldo (4) Geldfluss aus der Finanzierungstätigkeit (35 – 36)**							**0,00**	**0,00**	**0,00**
SA5	**Saldo (5) Geldfluss aus der voranschlagswirksamen Gebarung (Saldo 3 + Saldo 4)**							**-2.500,00**	**-3.000,00**	**500,00**
529	**Sonstige Einrichtungen und Maßnahmen**									
529000	**Sonstige Einrichtungen und Maßnahmen**									
Operative Gebarung										
SU 21 / 31	**Summe Erträge / Einzahlungen operative Gebarung**				**0,00**	**0,00**	**0,00**	**0,00**	**0,00**	**0,00**
1/529000-728000	Entgelte für sonstige Leistungen	2225	3225	24	1.600,00	3.800,00	-2.200,00	1.600,00	3.800,00	-2.200,00
SU 22 / 32	**Summe Aufwendungen / Auszahlungen operative Gebarung**				**1.600,00**	**3.800,00**	**-2.200,00**	**1.600,00**	**3.800,00**	**-2.200,00**
SA 0 / SA 1	**(0) Nettoergebnis (21 - 22) / (1) Geldfluss operative Gebarung (31 – 32)**				**-1.600,00**	**-3.800,00**	**2.200,00**	**-1.600,00**	**-3.800,00**	**2.200,00**
SA01	**Saldo (01) Haushaltsrücklagen (230 - 240)**				**0,00**	**0,00**	**0,00**	**0,00**	**0,00**	**0,00**
SA00	**Saldo (00) Nettoergebnis nach Haushaltsrücklagen (Saldo 0 + Saldo 01)**				**-1.600,00**	**-3.800,00**	**2.200,00**			
Investive Gebarung										
SU 33	**Summe Einzahlungen investive Gebarung**							**0,00**	**0,00**	**0,00**
SU 34	**Summe Auszahlungen investive Gebarung**							**0,00**	**0,00**	**0,00**
SA2	**Saldo (2) Geldfluss aus der Investiven Gebarung (33 – 34)**							**0,00**	**0,00**	**0,00**
SA3	**Saldo (3) Nettofinanzierungssaldo (Saldo 1 + Saldo 2)**							**-1.600,00**	**-3.800,00**	**2.200,00**
Finanzierungstätigkeit										
SU 35	**Summe Einzahlungen aus der Finanzierungstätigkeit**							**0,00**	**0,00**	**0,00**
SU 36	**Summe Auszahlungen aus der Finanzierungstätigkeit**							**0,00**	**0,00**	**0,00**
SA4	**Saldo (4) Geldfluss aus der Finanzierungstätigkeit (35 – 36)**							**0,00**	**0,00**	**0,00**
SA5	**Saldo (5) Geldfluss aus der voranschlagswirksamen Gebarung (Saldo 3 + Saldo 4)**							**-1.600,00**	**-3.800,00**	**2.200,00**
53	**Rettungs- und Warndienste**									
530	**Rettungsdienste**									
530000	**Rettungsdienste**									
Operative Gebarung										
SU 21 / 31	**Summe Erträge / Einzahlungen operative Gebarung**				**0,00**	**0,00**	**0,00**	**0,00**	**0,00**	**0,00**
1/530000-757000	Transfers an private Organisationen ohne Erwerbszweck (ÖRK)	2234	3234	27	68.200,00	70.000,00	-1.800,00	68.200,00	70.000,00	-1.800,00
1/530000-757001	Transfers an private Organisationen ohne Erwerbszweck (Sanierung Bezirksstelle Judenburg, Anteil Fo)	2234	3234	27	29.300,00	29.300,00	0,00	29.300,00	29.300,00	0,00
SU 22 / 32	**Summe Aufwendungen / Auszahlungen operative Gebarung**				**97.500,00**	**99.300,00**	**-1.800,00**	**97.500,00**	**99.300,00**	**-1.800,00**

		MVAG EH	MVAG FH	VC QU	Ergebnisvoranschlag VA 2024 inkl. NVA	Ergebnisvoranschlag VA 2024	Ergebnisvoranschlag 1. NVA	Finanzierungsvoranschlag VA 2024 inkl. NVA	Finanzierungsvoranschlag VA 2024	Finanzierungsvoranschlag 1. NVA
SA 0 / SA 1	**(0) Nettoergebnis (21 - 22) / (1) Geldfluss operative Gebarung (31 – 32)**				**-97.500,00**	**-99.300,00**	**1.800,00**	**-97.500,00**	**-99.300,00**	**1.800,00**
SA01	**Saldo (01) Haushaltsrücklagen (230 - 240)**				**0,00**	**0,00**	**0,00**	**0,00**	**0,00**	**0,00**
SA00	**Saldo (00) Nettoergebnis nach Haushaltsrücklagen (Saldo 0 + Saldo 01)**				**-97.500,00**	**-99.300,00**	**1.800,00**			
Investive Gebarung										
SU 33	**Summe Einzahlungen investive Gebarung**							**0,00**	**0,00**	**0,00**
SU 34	**Summe Auszahlungen investive Gebarung**							**0,00**	**0,00**	**0,00**
SA2	**Saldo (2) Geldfluss aus der Investiven Gebarung (33 – 34)**							**0,00**	**0,00**	**0,00**
SA3	**Saldo (3) Nettofinanzierungssaldo (Saldo 1 + Saldo 2)**							**-97.500,00**	**-99.300,00**	**1.800,00**
Finanzierungstätigkeit										
SU 35	**Summe Einzahlungen aus der Finanzierungstätigkeit**							**0,00**	**0,00**	**0,00**
SU 36	**Summe Auszahlungen aus der Finanzierungstätigkeit**							**0,00**	**0,00**	**0,00**
SA4	**Saldo (4) Geldfluss aus der Finanzierungstätigkeit (35 – 36)**							**0,00**	**0,00**	**0,00**
SA5	**Saldo (5) Geldfluss aus der voranschlagswirksamen Gebarung (Saldo 3 + Saldo 4)**							**-97.500,00**	**-99.300,00**	**1.800,00**
57	**Heilvorkommen und Kurorte**									
579	**Sonstige Einrichtungen und Maßnahmen**									
579000	**Therme Fohnsdorf**									
Operative Gebarung										
2/579000+810000	Leistungserlöse (Thermengutscheine Fo.-Bürger)	2114	3114	13	0,00	0,00	0,00	0,00	0,00	0,00
2/579000+871120	Zinsenzuschüsse zum Schuldendienst	2121	3121	33	0,00	0,00	0,00	0,00	0,00	0,00
SU 21 / 31	**Summe Erträge / Einzahlungen operative Gebarung**				**0,00**	**0,00**	**0,00**	**0,00**	**0,00**	**0,00**
1/579000-650700	Zinsen für Finanzschulden in Euro	2241	3241	25	0,00	0,00	0,00	0,00	0,00	0,00
1/579000-728000	Entgelte für sonstige Leistungen	2225	3225	24	0,00	0,00	0,00	0,00	0,00	0,00
1/579000-729000	Sonstige Ausgaben (Annuitätenverrechnung)	2225	3225	24	58.400,00	58.400,00	0,00	58.400,00	58.400,00	0,00
SU 22 / 32	**Summe Aufwendungen / Auszahlungen operative Gebarung**				**58.400,00**	**58.400,00**	**0,00**	**58.400,00**	**58.400,00**	**0,00**
SA 0 / SA 1	**(0) Nettoergebnis (21 - 22) / (1) Geldfluss operative Gebarung (31 – 32)**				**-58.400,00**	**-58.400,00**	**0,00**	**-58.400,00**	**-58.400,00**	**0,00**
2/579000+894200	Entnahmen von zweckgebundenen Haushaltsrücklagen ohne ZMR gemäß § 191 StGHVO	2301			0,00	0,00	0,00	0,00	0,00	0,00
1/579000-794200	Zuweisung an zweckgebundene Haushaltsrücklagen ohne ZMR gemäß § 191 StGHVO	2401			0,00	0,00	0,00	0,00	0,00	0,00
SA01	**Saldo (01) Haushaltsrücklagen (230 - 240)**				**0,00**	**0,00**	**0,00**	**0,00**	**0,00**	**0,00**
SA00	**Saldo (00) Nettoergebnis nach Haushaltsrücklagen (Saldo 0 + Saldo 01)**				**-58.400,00**	**-58.400,00**	**0,00**			
Investive Gebarung										
SU 33	**Summe Einzahlungen investive Gebarung**							**0,00**	**0,00**	**0,00**

		MVAG EH	MVAG FH	VC QU	Ergebnisvoranschlag VA 2024 inkl. NVA	Ergebnisvoranschlag VA 2024	Ergebnisvoranschlag 1. NVA	Finanzierungsvoranschlag VA 2024 inkl. NVA	Finanzierungsvoranschlag VA 2024	Finanzierungsvoranschlag 1. NVA
SU 34	**Summe Auszahlungen investive Gebarung**							**0,00**	**0,00**	**0,00**
SA2	**Saldo (2) Geldfluss aus der Investiven Gebarung (33 – 34)**							**0,00**	**0,00**	**0,00**
SA3	**Saldo (3) Nettofinanzierungssaldo (Saldo 1 + Saldo 2)**							**-58.400,00**	**-58.400,00**	**0,00**
Finanzierungstätigkeit										
SU 35	**Summe Einzahlungen aus der Finanzierungstätigkeit**							**0,00**	**0,00**	**0,00**
1/579000-346100	Investitionsdarlehen von Finanzunternehmen		3614	65	0,00	0,00	0,00	0,00	0,00	0,00
SU 36	**Summe Auszahlungen aus der Finanzierungstätigkeit**							**0,00**	**0,00**	**0,00**
SA4	**Saldo (4) Geldfluss aus der Finanzierungstätigkeit (35 – 36)**							**0,00**	**0,00**	**0,00**
SA5	**Saldo (5) Geldfluss aus der voranschlagswirksamen Gebarung (Saldo 3 + Saldo 4)**							**-58.400,00**	**-58.400,00**	**0,00**

		MVAG EH	MVAG FH	VC QU		Ergebnisvoranschlag VA 2024 inkl. NVA	Ergebnisvoranschlag VA 2024	Ergebnisvoranschlag 1. NVA	Finanzierungsvoranschlag VA 2024 inkl. NVA	Finanzierungsvoranschlag VA 2024	Finanzierungsvoranschlag 1. NVA
6	**Straßen- und Wasserbau, Verkehr**										
61	**Straßenbau**										
612	**Gemeindestraßen**										
612000	**Gemeindestraßen**										
Operative Gebarung											
2/612000+813000	Erträge aus der Auflösung von Investitionszuschüssen (Kapitaltransfers)	2127				12.900,00	12.900,00	0,00	0,00	0,00	0,00
2/612000+816009	Vergütungsverrechnung WiHof	2114	3114	13	*	4.500,00	4.500,00	0,00	4.500,00	4.500,00	0,00
2/612000+816100	Kostenbeitrag von Anrainer	2114	3114	13		0,00	0,00	0,00	0,00	0,00	0,00
2/612000+817000	Erträge aus der Auflösung von sonstigen Rückstellungen	2117				0,00	0,00	0,00	0,00	0,00	0,00
2/612000+829000	Sonstige Einnahmen	2116	3116	18		3.000,00	3.000,00	0,00	3.000,00	3.000,00	0,00
2/612000+829900	Verrechnung zwischen operativer und investiver Gebarung	2116	3116	18		0,00	0,00	0,00	0,00	0,00	0,00
2/612000+868000	Lfd. Transferzahlungen v. priv. Haushalten (Strafgelder)	2124	3124	16		23.000,00	23.000,00	0,00	23.000,00	23.000,00	0,00
2/612000+871120	Zinsenzuschüsse zum Schuldendienst	2121	3121	33		69.000,00	69.000,00	0,00	69.000,00	69.000,00	0,00
SU 21 / 31	**Summe Erträge / Einzahlungen operative Gebarung**					**112.400,00**	**112.400,00**	**0,00**	**99.500,00**	**99.500,00**	**0,00**
1/612000-400000	Geringwertige Wirtschaftsgüter	2221	3221	23		1.500,00	1.500,00	0,00	1.500,00	1.500,00	0,00
1/612000-452000	Treibstoffe	2221	3221	23		4.000,00	4.500,00	-500,00	4.000,00	4.500,00	-500,00
1/612000-453000	Schmier- und Schleifmittel	2221	3221	23		100,00	0,00	100,00	100,00	0,00	100,00
1/612000-459000	Sonstige Verbrauchsgüter	2221	3221	23		200,00	400,00	-200,00	200,00	400,00	-200,00
1/612000-5	Personalkonten verdichtet	22	32			107.300,00	106.900,00	400,00	106.900,00	106.500,00	400,00
1/612000-611000	Instandhaltung von Strassenbauten	2224	3224	24		160.000,00	160.000,00	0,00	160.000,00	160.000,00	0,00
1/612000-616000	Instandhaltung von Maschinen und maschinellen Anlagen	2224	3224	24		1.100,00	1.100,00	0,00	1.100,00	1.100,00	0,00
1/612000-617000	Instandhaltung von Fahrzeugen	2224	3224	24		1.500,00	1.600,00	-100,00	1.500,00	1.600,00	-100,00
1/612000-650700	Zinsen für Finanzschulden in Euro	2241	3241	25		45.900,00	45.900,00	0,00	45.900,00	45.900,00	0,00
1/612000-670000	Versicherungen	2222	3222	24		2.000,00	2.000,00	0,00	2.000,00	2.000,00	0,00
1/612000-680200	Planmäßige Abschreibung	2226				743.600,00	743.600,00	0,00	0,00	0,00	0,00
1/612000-680500	Planmäßige Abschreibung	2226				100,00	100,00	0,00	0,00	0,00	0,00
1/612000-680600	Planmäßige Abschreibung	2226				3.600,00	3.600,00	0,00	0,00	0,00	0,00
1/612000-700000	Miet- und Pachtaufwand	2223	3223	24		4.800,00	4.800,00	0,00	4.800,00	4.800,00	0,00
1/612000-700900	KWM Fahrzeugkosten	2223	3223	24		3.100,00	8.100,00	-5.000,00	3.100,00	8.100,00	-5.000,00
1/612000-710000	Öffentliche Abgaben, ohne Gebühren gemäß FAG	2225	3225	24		1.000,00	1.000,00	0,00	1.000,00	1.000,00	0,00
1/612000-724000	Reisegebühren	2225	3225	24		100,00	100,00	0,00	100,00	100,00	0,00
1/612000-728000	Entgelte für sonstige Leistungen	2225	3225	24		0,00	400,00	-400,00	0,00	400,00	-400,00

		MVAG EH	MVAG FH	VC	QU	Ergebnisvoranschlag VA 2024 inkl. NVA	Ergebnisvoranschlag VA 2024	Ergebnisvoranschlag 1. NVA	Finanzierungsvoranschlag VA 2024 inkl. NVA	Finanzierungsvoranschlag VA 2024	Finanzierungsvoranschlag 1. NVA
1/612000-728200	Entgelte für sonstige Leistungen MEWA Mietwäsche	2225	3225		24	1.100,00	1.100,00	0,00	1.100,00	1.100,00	0,00
1/612000-729000	Verrechnung zwischen operativer und investiver Gebarung	2225	3225		24	0,00	0,00	0,00	0,00	0,00	0,00
SU 22 / 32	**Summe Aufwendungen / Auszahlungen operative Gebarung**					**1.081.000,00**	**1.086.700,00**	**-5.700,00**	**333.300,00**	**339.000,00**	**-5.700,00**
SA 0 / SA 1	**(0) Nettoergebnis (21 - 22) / (1) Geldfluss operative Gebarung (31 – 32)**					**-968.600,00**	**-974.300,00**	**5.700,00**	**-233.800,00**	**-239.500,00**	**5.700,00**
2/612000+894120	Entnahmen von zweckgebundenen Haushaltsrücklagen gemäß § 189 Abs. 2 StGHVO	2301				0,00	0,00	0,00	0,00	0,00	0,00
2/612000+894200	Entnahmen von zweckgebundenen Haushaltsrücklagen ohne ZMR gemäß § 191 StGHVO	2301				15.900,00	15.900,00	0,00	0,00	0,00	0,00
1/612000-794120	Zuweisung an zweckgebundene Haushaltsrücklagen gemäß § 189 Abs. 2 StGHVO	2401				0,00	0,00	0,00	0,00	0,00	0,00
1/612000-794200	Zuweisung an zweckgebundene Haushaltsrücklagen ohne ZMR gemäß § 191 StGHVO	2401				328.000,00	328.000,00	0,00	0,00	0,00	0,00
SA01	**Saldo (01) Haushaltsrücklagen (230 - 240)**					**-312.100,00**	**-312.100,00**	**0,00**	**0,00**	**0,00**	**0,00**
SA00	**Saldo (00) Nettoergebnis nach Haushaltsrücklagen (Saldo 0 + Saldo 01)**					**-1.280.700,00**	**-1.286.400,00**	**5.700,00**			
Investive Gebarung											
SU 33	**Summe Einzahlungen investive Gebarung**								**0,00**	**0,00**	**0,00**
SU 34	**Summe Auszahlungen investive Gebarung**								**0,00**	**0,00**	**0,00**
SA2	**Saldo (2) Geldfluss aus der Investiven Gebarung (33 – 34)**								**0,00**	**0,00**	**0,00**
SA3	**Saldo (3) Nettofinanzierungssaldo (Saldo 1 + Saldo 2)**								**-233.800,00**	**-239.500,00**	**5.700,00**
Finanzierungstätigkeit											
SU 35	**Summe Einzahlungen aus der Finanzierungstätigkeit**								**0,00**	**0,00**	**0,00**
1/612000-346100	Investitionsdarlehen von Finanzunternehmen		3614		65	0,00	0,00	0,00	239.000,00	239.000,00	0,00
SU 36	**Summe Auszahlungen aus der Finanzierungstätigkeit**								**239.000,00**	**239.000,00**	**0,00**
SA4	**Saldo (4) Geldfluss aus der Finanzierungstätigkeit (35 – 36)**								**-239.000,00**	**-239.000,00**	**0,00**
SA5	**Saldo (5) Geldfluss aus der voranschlagswirksamen Gebarung (Saldo 3 + Saldo 4)**								**-472.800,00**	**-478.500,00**	**5.700,00**
612003	**Strassensanierung**										
Operative Gebarung											
SU 21 / 31	**Summe Erträge / Einzahlungen operative Gebarung**					**0,00**	**0,00**	**0,00**	**0,00**	**0,00**	**0,00**
5/612003-729900	Verrechnung zwischen operativer und investiver Gebarung	2225	3225	1	24	0,00	0,00	0,00	0,00	0,00	0,00
SU 22 / 32	**Summe Aufwendungen / Auszahlungen operative Gebarung**					**0,00**	**0,00**	**0,00**	**0,00**	**0,00**	**0,00**
SA 0 / SA 1	**(0) Nettoergebnis (21 - 22) / (1) Geldfluss operative Gebarung (31 – 32)**					**0,00**	**0,00**	**0,00**	**0,00**	**0,00**	**0,00**
SA01	**Saldo (01) Haushaltsrücklagen (230 - 240)**					**0,00**	**0,00**	**0,00**	**0,00**	**0,00**	**0,00**

		MVAG EH	MVAG FH	VC	QU	Ergebnisvoranschlag VA 2024 inkl. NVA	Ergebnisvoranschlag VA 2024	Ergebnisvoranschlag 1. NVA	Finanzierungsvoranschlag VA 2024 inkl. NVA	Finanzierungsvoranschlag VA 2024	Finanzierungsvoranschlag 1. NVA
SA00	**Saldo (00) Nettoergebnis nach Haushaltsrücklagen (Saldo 0 + Saldo 01)**					**0,00**	**0,00**	**0,00**			
Investive Gebarung											
6/612003+300000	Kapitaltransfers von Bund, Bundesfonds und Bundeskammern		3331	1	33	0,00	0,00	0,00	0,00	0,00	0,00
6/612003+301100	Kapitaltransfers vom Land (investive Vorhaben - direkt)		3331	1	33	0,00	0,00	0,00	4.200,00	8.300,00	-4.100,00
SU 33	**Summe Einzahlungen investive Gebarung**								**4.200,00**	**8.300,00**	**-4.100,00**
SU 34	**Summe Auszahlungen investive Gebarung**								**0,00**	**0,00**	**0,00**
SA2	**Saldo (2) Geldfluss aus der Investiven Gebarung (33 – 34)**								**4.200,00**	**8.300,00**	**-4.100,00**
SA3	**Saldo (3) Nettofinanzierungssaldo (Saldo 1 + Saldo 2)**								**4.200,00**	**8.300,00**	**-4.100,00**
Finanzierungstätigkeit											
SU 35	**Summe Einzahlungen aus der Finanzierungstätigkeit**								**0,00**	**0,00**	**0,00**
SU 36	**Summe Auszahlungen aus der Finanzierungstätigkeit**								**0,00**	**0,00**	**0,00**
SA4	**Saldo (4) Geldfluss aus der Finanzierungstätigkeit (35 – 36)**								**0,00**	**0,00**	**0,00**
SA5	**Saldo (5) Geldfluss aus der voranschlagswirksamen Gebarung (Saldo 3 + Saldo 4)**								**4.200,00**	**8.300,00**	**-4.100,00**
612006	**Straßenbauten**										
Operative Gebarung											
6/612006+871110	Kapitaltransfers aus Gemeinde-Bedarfszuweisungsmittel - investive Vorhaben	2121	3121	1	33	7.400,00	8.000,00	-600,00	7.400,00	8.000,00	-600,00
SU 21 / 31	**Summe Erträge / Einzahlungen operative Gebarung**					**7.400,00**	**8.000,00**	**-600,00**	**7.400,00**	**8.000,00**	**-600,00**
SU 22 / 32	**Summe Aufwendungen / Auszahlungen operative Gebarung**					**0,00**	**0,00**	**0,00**	**0,00**	**0,00**	**0,00**
SA 0 / SA 1	**(0) Nettoergebnis (21 - 22) / (1) Geldfluss operative Gebarung (31 – 32)**					**7.400,00**	**8.000,00**	**-600,00**	**7.400,00**	**8.000,00**	**-600,00**
6/612006+894120	Entnahmen von zweckgebundenen Haushaltsrücklagen gemäß § 189 Abs. 2 StGHVO	2301		1		0,00	0,00	0,00	0,00	0,00	0,00
SA01	**Saldo (01) Haushaltsrücklagen (230 - 240)**					**0,00**	**0,00**	**0,00**	**0,00**	**0,00**	**0,00**
SA00	**Saldo (00) Nettoergebnis nach Haushaltsrücklagen (Saldo 0 + Saldo 01)**					**7.400,00**	**8.000,00**	**-600,00**			
Investive Gebarung											
6/612006+300000	Kapitaltransfers von Bund, Bundesfonds und Bundeskammern		3331	1	33	0,00	0,00	0,00	0,00	0,00	0,00
6/612006+301100	Kapitaltransfers vom Land (investive Vorhaben - direkt)		3331	1	33	0,00	0,00	0,00	3.800,00	3.800,00	0,00
SU 33	**Summe Einzahlungen investive Gebarung**								**3.800,00**	**3.800,00**	**0,00**
5/612006-050000	Sonderanlagen (Busbucht)		3412	1	40	0,00	0,00	0,00	27.600,00	27.600,00	0,00
SU 34	**Summe Auszahlungen investive Gebarung**								**27.600,00**	**27.600,00**	**0,00**
SA2	**Saldo (2) Geldfluss aus der Investiven Gebarung (33 – 34)**								**-23.800,00**	**-23.800,00**	**0,00**
SA3	**Saldo (3) Nettofinanzierungssaldo (Saldo 1 + Saldo 2)**								**-16.400,00**	**-15.800,00**	**-600,00**

		MVAG EH	MVAG FH	VC	QU	Ergebnisvoranschlag VA 2024 inkl. NVA	Ergebnisvoranschlag VA 2024	Ergebnisvoranschlag 1. NVA	Finanzierungsvoranschlag VA 2024 inkl. NVA	Finanzierungsvoranschlag VA 2024	Finanzierungsvoranschlag 1. NVA
Finanzierungstätigkeit											
SU 35	**Summe Einzahlungen aus der Finanzierungstätigkeit**								**0,00**	**0,00**	**0,00**
SU 36	**Summe Auszahlungen aus der Finanzierungstätigkeit**								**0,00**	**0,00**	**0,00**
SA4	**Saldo (4) Geldfluss aus der Finanzierungstätigkeit (35 – 36)**								**0,00**	**0,00**	**0,00**
SA5	**Saldo (5) Geldfluss aus der voranschlagswirksamen Gebarung (Saldo 3 + Saldo 4)**								**-16.400,00**	**-15.800,00**	**-600,00**
612007	**Strassensanierung**										
Operative Gebarung											
6/612007+871110	Kapitaltransfers aus Gemeinde-Bedarfszuweisungsmittel - investive Vorhaben	2121	3121	1	33	0,00	0,00	0,00	0,00	0,00	0,00
SU 21 / 31	**Summe Erträge / Einzahlungen operative Gebarung**					**0,00**	**0,00**	**0,00**	**0,00**	**0,00**	**0,00**
SU 22 / 32	**Summe Aufwendungen / Auszahlungen operative Gebarung**					**0,00**	**0,00**	**0,00**	**0,00**	**0,00**	**0,00**
SA 0 / SA 1	**(0) Nettoergebnis (21 - 22) / (1) Geldfluss operative Gebarung (31 – 32)**					**0,00**	**0,00**	**0,00**	**0,00**	**0,00**	**0,00**
6/612007+894120	Entnahmen von zweckgebundenen Haushaltsrücklagen gemäß § 189 Abs. 2 StGHVO	2301		1		0,00	0,00	0,00	0,00	0,00	0,00
SA01	**Saldo (01) Haushaltsrücklagen (230 - 240)**					**0,00**	**0,00**	**0,00**	**0,00**	**0,00**	**0,00**
SA00	**Saldo (00) Nettoergebnis nach Haushaltsrücklagen (Saldo 0 + Saldo 01)**					**0,00**	**0,00**	**0,00**			
Investive Gebarung											
6/612007+300000	Kapitaltransfers von Bund, Bundesfonds und Bundeskammern		3331	1	33	0,00	0,00	0,00	0,00	0,00	0,00
6/612007+301100	Kapitaltransfers vom Land (investive Vorhaben - direkt)		3331	1	33	0,00	0,00	0,00	90.600,00	90.600,00	0,00
SU 33	**Summe Einzahlungen investive Gebarung**								**90.600,00**	**90.600,00**	**0,00**
5/612007-002000	Straßenbauten (Überdachung Dietersdorfer Bach)		3412	1	40	0,00	0,00	0,00	17.100,00	18.300,00	-1.200,00
SU 34	**Summe Auszahlungen investive Gebarung**								**17.100,00**	**18.300,00**	**-1.200,00**
SA2	**Saldo (2) Geldfluss aus der Investiven Gebarung (33 – 34)**								**73.500,00**	**72.300,00**	**1.200,00**
SA3	**Saldo (3) Nettofinanzierungssaldo (Saldo 1 + Saldo 2)**								**73.500,00**	**72.300,00**	**1.200,00**
Finanzierungstätigkeit											
6/612007+346100	Zugang Anadi Bank AG (DL 1.016.000)		3514	1	55	0,00	0,00	0,00	0,00	0,00	0,00
SU 35	**Summe Einzahlungen aus der Finanzierungstätigkeit**								**0,00**	**0,00**	**0,00**
SU 36	**Summe Auszahlungen aus der Finanzierungstätigkeit**								**0,00**	**0,00**	**0,00**
SA4	**Saldo (4) Geldfluss aus der Finanzierungstätigkeit (35 – 36)**								**0,00**	**0,00**	**0,00**
SA5	**Saldo (5) Geldfluss aus der voranschlagswirksamen Gebarung (Saldo 3 + Saldo 4)**								**73.500,00**	**72.300,00**	**1.200,00**

		MVAG EH	MVAG FH	VC	QU	Ergebnisvoranschlag VA 2024 inkl. NVA	Ergebnisvoranschlag VA 2024	Ergebnisvoranschlag 1. NVA	Finanzierungsvoranschlag VA 2024 inkl. NVA	Finanzierungsvoranschlag VA 2024	Finanzierungsvoranschlag 1. NVA
612009	**Gemeindestraßen**										
Operative Gebarung											
6/612009+871110	Kapitaltransfers aus Gemeinde-Bedarfszuweisungsmittel - investive Vorhaben	2121	3121	1	33	0,00	0,00	0,00	0,00	0,00	0,00
SU 21 / 31	**Summe Erträge / Einzahlungen operative Gebarung**					**0,00**	**0,00**	**0,00**	**0,00**	**0,00**	**0,00**
SU 22 / 32	**Summe Aufwendungen / Auszahlungen operative Gebarung**					**0,00**	**0,00**	**0,00**	**0,00**	**0,00**	**0,00**
SA 0 / SA 1	**(0) Nettoergebnis (21 - 22) / (1) Geldfluss operative Gebarung (31 – 32)**					**0,00**	**0,00**	**0,00**	**0,00**	**0,00**	**0,00**
6/612009+894120	Entnahmen von zweckgebundenen Haushaltsrücklagen gemäß § 189 Abs. 2 StGHVO	2301		1		0,00	0,00	0,00	0,00	0,00	0,00
SA01	**Saldo (01) Haushaltsrücklagen (230 - 240)**					**0,00**	**0,00**	**0,00**	**0,00**	**0,00**	**0,00**
SA00	**Saldo (00) Nettoergebnis nach Haushaltsrücklagen (Saldo 0 + Saldo 01)**					**0,00**	**0,00**	**0,00**			
Investive Gebarung											
SU 33	**Summe Einzahlungen investive Gebarung**								**0,00**	**0,00**	**0,00**
5/612009-002000	Straßenbauten (Verbindung Maisweg)		3412	1	40	0,00	0,00	0,00	0,00	0,00	0,00
SU 34	**Summe Auszahlungen investive Gebarung**								**0,00**	**0,00**	**0,00**
SA2	**Saldo (2) Geldfluss aus der Investiven Gebarung (33 – 34)**								**0,00**	**0,00**	**0,00**
SA3	**Saldo (3) Nettofinanzierungssaldo (Saldo 1 + Saldo 2)**								**0,00**	**0,00**	**0,00**
Finanzierungstätigkeit											
SU 35	**Summe Einzahlungen aus der Finanzierungstätigkeit**								**0,00**	**0,00**	**0,00**
SU 36	**Summe Auszahlungen aus der Finanzierungstätigkeit**								**0,00**	**0,00**	**0,00**
SA4	**Saldo (4) Geldfluss aus der Finanzierungstätigkeit (35 – 36)**								**0,00**	**0,00**	**0,00**
SA5	**Saldo (5) Geldfluss aus der voranschlagswirksamen Gebarung (Saldo 3 + Saldo 4)**								**0,00**	**0,00**	**0,00**
612010	**Straßeninstandhaltungen Fohnsdorf**										
Operative Gebarung											
6/612010+871110	Kapitaltransfers aus Gemeinde-Bedarfszuweisungsmittel - investive Vorhaben	2121	3121	1	33	320.000,00	320.000,00	0,00	320.000,00	320.000,00	0,00
SU 21 / 31	**Summe Erträge / Einzahlungen operative Gebarung**					**320.000,00**	**320.000,00**	**0,00**	**320.000,00**	**320.000,00**	**0,00**
SU 22 / 32	**Summe Aufwendungen / Auszahlungen operative Gebarung**					**0,00**	**0,00**	**0,00**	**0,00**	**0,00**	**0,00**
SA 0 / SA 1	**(0) Nettoergebnis (21 - 22) / (1) Geldfluss operative Gebarung (31 – 32)**					**320.000,00**	**320.000,00**	**0,00**	**320.000,00**	**320.000,00**	**0,00**
6/612010+894300	Entnahmen von zweckgebundenen Haushaltsrücklagen gemäß § 192 STGHVO	2301		1		0,00	2.000.000,00	-2.000.000,00	0,00	0,00	0,00
SA01	**Saldo (01) Haushaltsrücklagen (230 - 240)**					**0,00**	**2.000.000,00**	**-2.000.000,00**	**0,00**	**0,00**	**0,00**
SA00	**Saldo (00) Nettoergebnis nach Haushaltsrücklagen (Saldo 0 + Saldo 01)**					**320.000,00**	**2.320.000,00**	**-2.000.000,00**			

		MVAG EH	MVAG FH	VC	QU	Ergebnisvoranschlag VA 2024 inkl. NVA	Ergebnisvoranschlag VA 2024	Ergebnisvoranschlag 1. NVA	Finanzierungsvoranschlag VA 2024 inkl. NVA	Finanzierungsvoranschlag VA 2024	Finanzierungsvoranschlag 1. NVA
Investive Gebarung											
SU 33	**Summe Einzahlungen investive Gebarung**								**0,00**	**0,00**	**0,00**
5/612010-002000	Straßenbauten		3412	1	40	0,00	0,00	0,00	1.884.000,00	1.884.000,00	0,00
5/612010-002001	Straßenbauten (Zufahrt Naturfreunde)		3412	1	40	0,00	0,00	0,00	60.000,00	60.000,00	0,00
5/612010-002002	Straßenbauten (Straßenübergänge, Barrierefreiheit)		3412	1	40	0,00	0,00	0,00	264.600,00	280.000,00	-15.400,00
5/612010-002003	Straßenbauten (Zentrum)		3412	1	40	0,00	0,00	0,00	96.000,00	96.000,00	0,00
SU 34	**Summe Auszahlungen investive Gebarung**								**2.304.600,00**	**2.320.000,00**	**-15.400,00**
SA2	**Saldo (2) Geldfluss aus der Investiven Gebarung (33 – 34)**								**-2.304.600,00**	**-2.320.000,00**	**15.400,00**
SA3	**Saldo (3) Nettofinanzierungssaldo (Saldo 1 + Saldo 2)**								**-1.984.600,00**	**-2.000.000,00**	**15.400,00**
Finanzierungstätigkeit											
6/612010+346100	DL Zuweisung, DL 10		3514	1	55	0,00	0,00	0,00	0,00	0,00	0,00
SU 35	**Summe Einzahlungen aus der Finanzierungstätigkeit**								**0,00**	**0,00**	**0,00**
SU 36	**Summe Auszahlungen aus der Finanzierungstätigkeit**								**0,00**	**0,00**	**0,00**
SA4	**Saldo (4) Geldfluss aus der Finanzierungstätigkeit (35 – 36)**								**0,00**	**0,00**	**0,00**
SA5	**Saldo (5) Geldfluss aus der voranschlagswirksamen Gebarung (Saldo 3 + Saldo 4)**								**-1.984.600,00**	**-2.000.000,00**	**15.400,00**
612011	**Gemeindestraßen "Haltestelle Kohlenstraße"**										
Operative Gebarung											
SU 21 / 31	**Summe Erträge / Einzahlungen operative Gebarung**					**0,00**	**0,00**	**0,00**	**0,00**	**0,00**	**0,00**
SU 22 / 32	**Summe Aufwendungen / Auszahlungen operative Gebarung**					**0,00**	**0,00**	**0,00**	**0,00**	**0,00**	**0,00**
SA 0 / SA 1	**(0) Nettoergebnis (21 - 22) / (1) Geldfluss operative Gebarung (31 – 32)**					**0,00**	**0,00**	**0,00**	**0,00**	**0,00**	**0,00**
6/612011+894120	Entnahmen von zweckgebundenen Haushaltsrücklagen gemäß § 189 Abs. 2 StGHVO		2301	2		0,00	0,00	0,00	0,00	0,00	0,00
SA01	**Saldo (01) Haushaltsrücklagen (230 - 240)**					**0,00**	**0,00**	**0,00**	**0,00**	**0,00**	**0,00**
SA00	**Saldo (00) Nettoergebnis nach Haushaltsrücklagen (Saldo 0 + Saldo 01)**					**0,00**	**0,00**	**0,00**			
Investive Gebarung											
SU 33	**Summe Einzahlungen investive Gebarung**								**0,00**	**0,00**	**0,00**
5/612011-002000	Straßenbauten		3412	2	40	0,00	0,00	0,00	0,00	0,00	0,00
SU 34	**Summe Auszahlungen investive Gebarung**								**0,00**	**0,00**	**0,00**
SA2	**Saldo (2) Geldfluss aus der Investiven Gebarung (33 – 34)**								**0,00**	**0,00**	**0,00**
SA3	**Saldo (3) Nettofinanzierungssaldo (Saldo 1 + Saldo 2)**								**0,00**	**0,00**	**0,00**
Finanzierungstätigkeit											
SU 35	**Summe Einzahlungen aus der Finanzierungstätigkeit**								**0,00**	**0,00**	**0,00**
SU 36	**Summe Auszahlungen aus der Finanzierungstätigkeit**								**0,00**	**0,00**	**0,00**
SA4	**Saldo (4) Geldfluss aus der Finanzierungstätigkeit (35 – 36)**								**0,00**	**0,00**	**0,00**

		MVAG EH	MVAG FH	VC	QU	Ergebnisvoranschlag VA 2024 inkl. NVA	Ergebnisvoranschlag VA 2024	Ergebnisvoranschlag 1. NVA	Finanzierungsvoranschlag VA 2024 inkl. NVA	Finanzierungsvoranschlag VA 2024	Finanzierungsvoranschlag 1. NVA
SA5	**Saldo (5) Geldfluss aus der voranschlagswirksamen Gebarung (Saldo 3 + Saldo 4)**								**0,00**	**0,00**	**0,00**
612012	**Gemeindestraßen**										
Operative Gebarung											
SU 21 / 31	**Summe Erträge / Einzahlungen operative Gebarung**					**0,00**	**0,00**	**0,00**	**0,00**	**0,00**	**0,00**
SU 22 / 32	**Summe Aufwendungen / Auszahlungen operative Gebarung**					**0,00**	**0,00**	**0,00**	**0,00**	**0,00**	**0,00**
SA 0 / SA 1	**(0) Nettoergebnis (21 - 22) / (1) Geldfluss operative Gebarung (31 – 32)**					**0,00**	**0,00**	**0,00**	**0,00**	**0,00**	**0,00**
6/612012+894120	Entnahmen von zweckgebundenen Haushaltsrücklagen	2301		1		110.000,00	0,00	110.000,00	0,00	0,00	0,00
SA01	**Saldo (01) Haushaltsrücklagen (230 - 240)**					**110.000,00**	**0,00**	**110.000,00**	**0,00**	**0,00**	**0,00**
SA00	**Saldo (00) Nettoergebnis nach Haushaltsrücklagen (Saldo 0 + Saldo 01)**					**110.000,00**	**0,00**	**110.000,00**			
Investive Gebarung											
SU 33	**Summe Einzahlungen investive Gebarung**								**0,00**	**0,00**	**0,00**
5/612012-002000	Straßenbauten (Sanierung Birkenstraße)	3412		1		0,00	0,00	0,00	110.000,00	0,00	110.000,00
SU 34	**Summe Auszahlungen investive Gebarung**								**110.000,00**	**0,00**	**110.000,00**
SA2	**Saldo (2) Geldfluss aus der Investiven Gebarung (33 – 34)**								**-110.000,00**	**0,00**	**-110.000,00**
SA3	**Saldo (3) Nettofinanzierungssaldo (Saldo 1 + Saldo 2)**								**-110.000,00**	**0,00**	**-110.000,00**
Finanzierungstätigkeit											
SU 35	**Summe Einzahlungen aus der Finanzierungstätigkeit**								**0,00**	**0,00**	**0,00**
SU 36	**Summe Auszahlungen aus der Finanzierungstätigkeit**								**0,00**	**0,00**	**0,00**
SA4	**Saldo (4) Geldfluss aus der Finanzierungstätigkeit (35 – 36)**								**0,00**	**0,00**	**0,00**
SA5	**Saldo (5) Geldfluss aus der voranschlagswirksamen Gebarung (Saldo 3 + Saldo 4)**								**-110.000,00**	**0,00**	**-110.000,00**
612013	**Brücke Allerheiligenweg**										
Operative Gebarung											
SU 21 / 31	**Summe Erträge / Einzahlungen operative Gebarung**					**0,00**	**0,00**	**0,00**	**0,00**	**0,00**	**0,00**
5/612013-772000	Kapitaltransfers an Gemeinden, Gemeindeverbände (ohne marktbestimmte Tätigkeit) und Gemeindefonds	2231		3	43	0,00	0,00	0,00	0,00	0,00	0,00
SU 22 / 32	**Summe Aufwendungen / Auszahlungen operative Gebarung**					**0,00**	**0,00**	**0,00**	**0,00**	**0,00**	**0,00**
SA 0 / SA 1	**(0) Nettoergebnis (21 - 22) / (1) Geldfluss operative Gebarung (31 – 32)**					**0,00**	**0,00**	**0,00**	**0,00**	**0,00**	**0,00**
6/612013+894120	Entnahmen von zweckgebundenen Haushaltsrücklagen gemäß § 189 Abs. 2 StGHVO	2301		3		0,00	0,00	0,00	0,00	0,00	0,00
SA01	**Saldo (01) Haushaltsrücklagen (230 - 240)**					**0,00**	**0,00**	**0,00**	**0,00**	**0,00**	**0,00**
SA00	**Saldo (00) Nettoergebnis nach Haushaltsrücklagen (Saldo 0 + Saldo 01)**					**0,00**	**0,00**	**0,00**			
Investive Gebarung											
SU 33	**Summe Einzahlungen investive Gebarung**								**0,00**	**0,00**	**0,00**

		MVAG EH	MVAG FH	VC	QU	Ergebnisvoranschlag VA 2024 inkl. NVA	Ergebnisvoranschlag VA 2024	Ergebnisvoranschlag 1. NVA	Finanzierungsvoranschlag VA 2024 inkl. NVA	Finanzierungsvoranschlag VA 2024	Finanzierungsvoranschlag 1. NVA
5/612013-772000	Kapitaltransfers an Gemeinden, Gemeindeverbände (ohne marktbestimmte Tätigkeit) und Gemeindefonds		3431	3	43	0,00	0,00	0,00	0,00	0,00	0,00
SU 34	**Summe Auszahlungen investive Gebarung**								**0,00**	**0,00**	**0,00**
SA2	**Saldo (2) Geldfluss aus der Investiven Gebarung (33 – 34)**								**0,00**	**0,00**	**0,00**
SA3	**Saldo (3) Nettofinanzierungssaldo (Saldo 1 + Saldo 2)**								**0,00**	**0,00**	**0,00**
Finanzierungstätigkeit											
SU 35	**Summe Einzahlungen aus der Finanzierungstätigkeit**								**0,00**	**0,00**	**0,00**
SU 36	**Summe Auszahlungen aus der Finanzierungstätigkeit**								**0,00**	**0,00**	**0,00**
SA4	**Saldo (4) Geldfluss aus der Finanzierungstätigkeit (35 – 36)**								**0,00**	**0,00**	**0,00**
SA5	**Saldo (5) Geldfluss aus der voranschlagswirksamen Gebarung (Saldo 3 + Saldo 4)**								**0,00**	**0,00**	**0,00**
612014	**GRW Magistrale (Alltagsradweg)**										
Operative Gebarung											
SU 21 / 31	**Summe Erträge / Einzahlungen operative Gebarung**					**0,00**	**0,00**	**0,00**	**0,00**	**0,00**	**0,00**
SU 22 / 32	**Summe Aufwendungen / Auszahlungen operative Gebarung**					**0,00**	**0,00**	**0,00**	**0,00**	**0,00**	**0,00**
SA 0 / SA 1	**(0) Nettoergebnis (21 - 22) / (1) Geldfluss operative Gebarung (31 – 32)**					**0,00**	**0,00**	**0,00**	**0,00**	**0,00**	**0,00**
6/612014+894120	Entnahmen von zweckgebundenen Haushaltsrücklagen gemäß § 189 Abs. 2 StGHVO		2301		1	0,00	0,00	0,00	0,00	0,00	0,00
SA01	**Saldo (01) Haushaltsrücklagen (230 - 240)**					**0,00**	**0,00**	**0,00**	**0,00**	**0,00**	**0,00**
SA00	**Saldo (00) Nettoergebnis nach Haushaltsrücklagen (Saldo 0 + Saldo 01)**					**0,00**	**0,00**	**0,00**			
Investive Gebarung											
SU 33	**Summe Einzahlungen investive Gebarung**								**0,00**	**0,00**	**0,00**
5/612014-060000	Im Bau befindliche Grundstückseinrichtungen		3412	1	40	0,00	0,00	0,00	20.000,00	20.000,00	0,00
SU 34	**Summe Auszahlungen investive Gebarung**								**20.000,00**	**20.000,00**	**0,00**
SA2	**Saldo (2) Geldfluss aus der Investiven Gebarung (33 – 34)**								**-20.000,00**	**-20.000,00**	**0,00**
SA3	**Saldo (3) Nettofinanzierungssaldo (Saldo 1 + Saldo 2)**								**-20.000,00**	**-20.000,00**	**0,00**
Finanzierungstätigkeit											
SU 35	**Summe Einzahlungen aus der Finanzierungstätigkeit**								**0,00**	**0,00**	**0,00**
SU 36	**Summe Auszahlungen aus der Finanzierungstätigkeit**								**0,00**	**0,00**	**0,00**
SA4	**Saldo (4) Geldfluss aus der Finanzierungstätigkeit (35 – 36)**								**0,00**	**0,00**	**0,00**
SA5	**Saldo (5) Geldfluss aus der voranschlagswirksamen Gebarung (Saldo 3 + Saldo 4)**								**-20.000,00**	**-20.000,00**	**0,00**

		MVAG EH	MVAG FH	VC QU	Ergebnisvoranschlag VA 2024 inkl. NVA	Ergebnisvoranschlag VA 2024	Ergebnisvoranschlag 1. NVA	Finanzierungsvoranschlag VA 2024 inkl. NVA	Finanzierungsvoranschlag VA 2024	Finanzierungsvoranschlag 1. NVA
63	**Schutzwasserbau**									
631	**Konkurrenzgewässer**									
631000	**Konkurrenzgewässer**									
Operative Gebarung										
SU 21 / 31	**Summe Erträge / Einzahlungen operative Gebarung**				**0,00**	**0,00**	**0,00**	**0,00**	**0,00**	**0,00**
1/631000-680200	Planmäßige Abschreibung	2226			100,00	100,00	0,00	0,00	0,00	0,00
1/631000-751000	Transferzahlungen an Länder und Landesfonds	2231	3231	43	4.000,00	15.000,00	-11.000,00	4.000,00	15.000,00	-11.000,00
1/631000-771000	Kapitaltransferzahlungen an Länder und Landesfonds	2231		43	0,00	0,00	0,00	0,00	0,00	0,00
SU 22 / 32	**Summe Aufwendungen / Auszahlungen operative Gebarung**				**4.100,00**	**15.100,00**	**-11.000,00**	**4.000,00**	**15.000,00**	**-11.000,00**
SA 0 / SA 1	**(0) Nettoergebnis (21 - 22) / (1) Geldfluss operative Gebarung (31 – 32)**				**-4.100,00**	**-15.100,00**	**11.000,00**	**-4.000,00**	**-15.000,00**	**11.000,00**
SA01	**Saldo (01) Haushaltsrücklagen (230 - 240)**				**0,00**	**0,00**	**0,00**	**0,00**	**0,00**	**0,00**
SA00	**Saldo (00) Nettoergebnis nach Haushaltsrücklagen (Saldo 0 + Saldo 01)**				**-4.100,00**	**-15.100,00**	**11.000,00**			
Investive Gebarung										
SU 33	**Summe Einzahlungen investive Gebarung**							**0,00**	**0,00**	**0,00**
1/631000-771000	Kapitaltransferzahlungen an Länder und Landesfonds		3431	43	0,00	0,00	0,00	0,00	0,00	0,00
SU 34	**Summe Auszahlungen investive Gebarung**							**0,00**	**0,00**	**0,00**
SA2	**Saldo (2) Geldfluss aus der Investiven Gebarung (33 – 34)**							**0,00**	**0,00**	**0,00**
SA3	**Saldo (3) Nettofinanzierungssaldo (Saldo 1 + Saldo 2)**							**-4.000,00**	**-15.000,00**	**11.000,00**
Finanzierungstätigkeit										
SU 35	**Summe Einzahlungen aus der Finanzierungstätigkeit**							**0,00**	**0,00**	**0,00**
SU 36	**Summe Auszahlungen aus der Finanzierungstätigkeit**							**0,00**	**0,00**	**0,00**
SA4	**Saldo (4) Geldfluss aus der Finanzierungstätigkeit (35 – 36)**							**0,00**	**0,00**	**0,00**
SA5	**Saldo (5) Geldfluss aus der voranschlagswirksamen Gebarung (Saldo 3 + Saldo 4)**							**-4.000,00**	**-15.000,00**	**11.000,00**
633	**Wildbachverbauung**									
633000	**Wildbachverbauung**									
Operative Gebarung										
SU 21 / 31	**Summe Erträge / Einzahlungen operative Gebarung**				**0,00**	**0,00**	**0,00**	**0,00**	**0,00**	**0,00**
1/633000-631000	Telekommunikationsdienste	2222	3222	24	0,00	0,00	0,00	0,00	0,00	0,00
1/633000-631001	Mobiltelefonie	2222	3222	24	200,00	200,00	0,00	200,00	200,00	0,00
1/633000-728000	Entgelte für sonstige Leistungen	2225	3225	24	4.500,00	11.500,00	-7.000,00	4.500,00	11.500,00	-7.000,00
1/633000-770000	Kapitaltransferzahlungen an Bund und Bundesfonds	2231		43	10.000,00	10.000,00	0,00	0,00	0,00	0,00
SU 22 / 32	**Summe Aufwendungen / Auszahlungen operative Gebarung**				**14.700,00**	**21.700,00**	**-7.000,00**	**4.700,00**	**11.700,00**	**-7.000,00**
SA 0 / SA 1	**(0) Nettoergebnis (21 - 22) / (1) Geldfluss operative Gebarung (31 – 32)**				**-14.700,00**	**-21.700,00**	**7.000,00**	**-4.700,00**	**-11.700,00**	**7.000,00**

		MVAG EH	MVAG FH	VC QU	Ergebnisvoranschlag VA 2024 inkl. NVA	Ergebnisvoranschlag VA 2024	Ergebnisvoranschlag 1. NVA	Finanzierungsvoranschlag VA 2024 inkl. NVA	Finanzierungsvoranschlag VA 2024	Finanzierungsvoranschlag 1. NVA
SA01	**Saldo (01) Haushaltsrücklagen (230 - 240)**				**0,00**	**0,00**	**0,00**	**0,00**	**0,00**	**0,00**
SA00	**Saldo (00) Nettoergebnis nach Haushaltsrücklagen (Saldo 0 + Saldo 01)**				**-14.700,00**	**-21.700,00**	**7.000,00**			
Investive Gebarung										
SU 33	**Summe Einzahlungen investive Gebarung**							**0,00**	**0,00**	**0,00**
1/633000-770000	Kapitaltransferzahlungen an Bund und Bundesfonds		3431	43	0,00	0,00	0,00	10.000,00	10.000,00	0,00
SU 34	**Summe Auszahlungen investive Gebarung**							**10.000,00**	**10.000,00**	**0,00**
SA2	**Saldo (2) Geldfluss aus der Investiven Gebarung (33 – 34)**							**-10.000,00**	**-10.000,00**	**0,00**
SA3	**Saldo (3) Nettofinanzierungssaldo (Saldo 1 + Saldo 2)**							**-14.700,00**	**-21.700,00**	**7.000,00**
Finanzierungstätigkeit										
SU 35	**Summe Einzahlungen aus der Finanzierungstätigkeit**							**0,00**	**0,00**	**0,00**
SU 36	**Summe Auszahlungen aus der Finanzierungstätigkeit**							**0,00**	**0,00**	**0,00**
SA4	**Saldo (4) Geldfluss aus der Finanzierungstätigkeit (35 – 36)**							**0,00**	**0,00**	**0,00**
SA5	**Saldo (5) Geldfluss aus der voranschlagswirksamen Gebarung (Saldo 3 + Saldo 4)**							**-14.700,00**	**-21.700,00**	**7.000,00**
639	**Sonstige Einrichtungen und Maßnahmen**									
639000	**Sonstige Einrichtungen und Maßnahmen**									
Operative Gebarung										
SU 21 / 31	**Summe Erträge / Einzahlungen operative Gebarung**				**0,00**	**0,00**	**0,00**	**0,00**	**0,00**	**0,00**
1/639000-613000	Instandhaltung von sonstigen Grundstückseinrichtungen	2224	3224	24	13.000,00	53.000,00	-40.000,00	13.000,00	53.000,00	-40.000,00
1/639000-670000	Versicherungen	2222	3222	24	500,00	500,00	0,00	500,00	500,00	0,00
1/639000-700900	KWM Fahrzeugkosten	2223	3223	24	3.100,00	3.100,00	0,00	3.100,00	3.100,00	0,00
1/639000-728000	Entgelte für sonstige Leistungen	2225	3225	24	1.800,00	1.800,00	0,00	1.800,00	1.800,00	0,00
SU 22 / 32	**Summe Aufwendungen / Auszahlungen operative Gebarung**				**18.400,00**	**58.400,00**	**-40.000,00**	**18.400,00**	**58.400,00**	**-40.000,00**
SA 0 / SA 1	**(0) Nettoergebnis (21 - 22) / (1) Geldfluss operative Gebarung (31 – 32)**				**-18.400,00**	**-58.400,00**	**40.000,00**	**-18.400,00**	**-58.400,00**	**40.000,00**
SA01	**Saldo (01) Haushaltsrücklagen (230 - 240)**				**0,00**	**0,00**	**0,00**	**0,00**	**0,00**	**0,00**
SA00	**Saldo (00) Nettoergebnis nach Haushaltsrücklagen (Saldo 0 + Saldo 01)**				**-18.400,00**	**-58.400,00**	**40.000,00**			
Investive Gebarung										
SU 33	**Summe Einzahlungen investive Gebarung**							**0,00**	**0,00**	**0,00**
SU 34	**Summe Auszahlungen investive Gebarung**							**0,00**	**0,00**	**0,00**
SA2	**Saldo (2) Geldfluss aus der Investiven Gebarung (33 – 34)**							**0,00**	**0,00**	**0,00**
SA3	**Saldo (3) Nettofinanzierungssaldo (Saldo 1 + Saldo 2)**							**-18.400,00**	**-58.400,00**	**40.000,00**
Finanzierungstätigkeit										
SU 35	**Summe Einzahlungen aus der Finanzierungstätigkeit**							**0,00**	**0,00**	**0,00**
SU 36	**Summe Auszahlungen aus der Finanzierungstätigkeit**							**0,00**	**0,00**	**0,00**
SA4	**Saldo (4) Geldfluss aus der Finanzierungstätigkeit (35 – 36)**							**0,00**	**0,00**	**0,00**

		MVAG EH	MVAG FH	VC QU	Ergebnisvoranschlag VA 2024 inkl. NVA	Ergebnisvoranschlag VA 2024	Ergebnisvoranschlag 1. NVA	Finanzierungsvoranschlag VA 2024 inkl. NVA	Finanzierungsvoranschlag VA 2024	Finanzierungsvoranschlag 1. NVA
SA5	**Saldo (5) Geldfluss aus der voranschlagswirksamen Gebarung (Saldo 3 + Saldo 4)**							**-18.400,00**	**-58.400,00**	**40.000,00**
64	**Straßenverkehr**									
640	**Einrichtungen und Maßnahmen nach der Straßenverkehrsordnu**									
640000	**Einrichtung und Maßnahmen der Strassenverkehrsordnung**									
Operative Gebarung										
SU 21 / 31	**Summe Erträge / Einzahlungen operative Gebarung**				**0,00**	**0,00**	**0,00**	**0,00**	**0,00**	**0,00**
1/640000-400000	Geringwertige Wirtschaftsgüter	2221	3221	23	8.700,00	11.700,00	-3.000,00	8.700,00	11.700,00	-3.000,00
1/640000-600000	Strom (Radar-Aichdorf)	2222	3222	24	300,00	300,00	0,00	300,00	300,00	0,00
1/640000-680200	Planmäßige Abschreibung	2226			1.600,00	1.600,00	0,00	0,00	0,00	0,00
1/640000-728000	Entgelte für sonstige Leistungen	2225	3225	24	55.000,00	55.000,00	0,00	55.000,00	55.000,00	0,00
SU 22 / 32	**Summe Aufwendungen / Auszahlungen operative Gebarung**				**65.600,00**	**68.600,00**	**-3.000,00**	**64.000,00**	**67.000,00**	**-3.000,00**
SA 0 / SA 1	**(0) Nettoergebnis (21 - 22) / (1) Geldfluss operative Gebarung (31 – 32)**				**-65.600,00**	**-68.600,00**	**3.000,00**	**-64.000,00**	**-67.000,00**	**3.000,00**
SA01	**Saldo (01) Haushaltsrücklagen (230 - 240)**				**0,00**	**0,00**	**0,00**	**0,00**	**0,00**	**0,00**
SA00	**Saldo (00) Nettoergebnis nach Haushaltsrücklagen (Saldo 0 + Saldo 01)**				**-65.600,00**	**-68.600,00**	**3.000,00**			
Investive Gebarung										
SU 33	**Summe Einzahlungen investive Gebarung**							**0,00**	**0,00**	**0,00**
SU 34	**Summe Auszahlungen investive Gebarung**							**0,00**	**0,00**	**0,00**
SA2	**Saldo (2) Geldfluss aus der Investiven Gebarung (33 – 34)**							**0,00**	**0,00**	**0,00**
SA3	**Saldo (3) Nettofinanzierungssaldo (Saldo 1 + Saldo 2)**							**-64.000,00**	**-67.000,00**	**3.000,00**
Finanzierungstätigkeit										
SU 35	**Summe Einzahlungen aus der Finanzierungstätigkeit**							**0,00**	**0,00**	**0,00**
SU 36	**Summe Auszahlungen aus der Finanzierungstätigkeit**							**0,00**	**0,00**	**0,00**
SA4	**Saldo (4) Geldfluss aus der Finanzierungstätigkeit (35 – 36)**							**0,00**	**0,00**	**0,00**
SA5	**Saldo (5) Geldfluss aus der voranschlagswirksamen Gebarung (Saldo 3 + Saldo 4)**							**-64.000,00**	**-67.000,00**	**3.000,00**
649	**Sonstige Einrichtungen und Maßnahmen**									
649000	**Sonstige Einrichtungen und Maßnahmen**									
Operative Gebarung										
2/649000+828000	Rückersätze von Ausgaben Verkehrsverbund	2116	3116	18	6.900,00	100,00	6.800,00	6.900,00	100,00	6.800,00
SU 21 / 31	**Summe Erträge / Einzahlungen operative Gebarung**				**6.900,00**	**100,00**	**6.800,00**	**6.900,00**	**100,00**	**6.800,00**
1/649000-611000	Instandhaltung von Strassenbauten (Wartehäuschen)	2224	3224	24	1.000,00	1.000,00	0,00	1.000,00	1.000,00	0,00
1/649000-680300	Planmäßige Abschreibung	2226			100,00	100,00	0,00	0,00	0,00	0,00

		MVAG EH	MVAG FH	VC QU	Ergebnisvoranschlag VA 2024 inkl. NVA	Ergebnisvoranschlag VA 2024	Ergebnisvoranschlag 1. NVA	Finanzierungsvoranschlag VA 2024 inkl. NVA	Finanzierungsvoranschlag VA 2024	Finanzierungsvoranschlag 1. NVA
1/649000-755000	Lfd. Transferzahlungen an Unternehmungen (Verkehrsverbund/Regionalbus)	2233	3233	27	135.000,00	135.000,00	0,00	135.000,00	135.000,00	0,00
SU 22 / 32	**Summe Aufwendungen / Auszahlungen operative Gebarung**				**136.100,00**	**136.100,00**	**0,00**	**136.000,00**	**136.000,00**	**0,00**
SA 0 / SA 1	**(0) Nettoergebnis (21 - 22) / (1) Geldfluss operative Gebarung (31 – 32)**				**-129.200,00**	**-136.000,00**	**6.800,00**	**-129.100,00**	**-135.900,00**	**6.800,00**
SA01	**Saldo (01) Haushaltsrücklagen (230 - 240)**				**0,00**	**0,00**	**0,00**	**0,00**	**0,00**	**0,00**
SA00	**Saldo (00) Nettoergebnis nach Haushaltsrücklagen (Saldo 0 + Saldo 01)**				**-129.200,00**	**-136.000,00**	**6.800,00**			
Investive Gebarung										
SU 33	**Summe Einzahlungen investive Gebarung**							**0,00**	**0,00**	**0,00**
SU 34	**Summe Auszahlungen investive Gebarung**							**0,00**	**0,00**	**0,00**
SA2	**Saldo (2) Geldfluss aus der Investiven Gebarung (33 – 34)**							**0,00**	**0,00**	**0,00**
SA3	**Saldo (3) Nettofinanzierungssaldo (Saldo 1 + Saldo 2)**							**-129.100,00**	**-135.900,00**	**6.800,00**
Finanzierungstätigkeit										
SU 35	**Summe Einzahlungen aus der Finanzierungstätigkeit**							**0,00**	**0,00**	**0,00**
SU 36	**Summe Auszahlungen aus der Finanzierungstätigkeit**							**0,00**	**0,00**	**0,00**
SA4	**Saldo (4) Geldfluss aus der Finanzierungstätigkeit (35 – 36)**							**0,00**	**0,00**	**0,00**
SA5	**Saldo (5) Geldfluss aus der voranschlagswirksamen Gebarung (Saldo 3 + Saldo 4)**							**-129.100,00**	**-135.900,00**	**6.800,00**
649003	**Sonstige Einrichtungen und Maßnahmen**									
Operative Gebarung										
SU 21 / 31	**Summe Erträge / Einzahlungen operative Gebarung**				**0,00**	**0,00**	**0,00**	**0,00**	**0,00**	**0,00**
SU 22 / 32	**Summe Aufwendungen / Auszahlungen operative Gebarung**				**0,00**	**0,00**	**0,00**	**0,00**	**0,00**	**0,00**
SA 0 / SA 1	**(0) Nettoergebnis (21 - 22) / (1) Geldfluss operative Gebarung (31 – 32)**				**0,00**	**0,00**	**0,00**	**0,00**	**0,00**	**0,00**
6/649003+894120	Entnahmen von zweckgebundenen Haushaltsrücklagen gemäß § 189 Abs. 2 StGHVO	2301		2	8.000,00	8.000,00	0,00	0,00	0,00	0,00
SA01	**Saldo (01) Haushaltsrücklagen (230 - 240)**				**8.000,00**	**8.000,00**	**0,00**	**0,00**	**0,00**	**0,00**
SA00	**Saldo (00) Nettoergebnis nach Haushaltsrücklagen (Saldo 0 + Saldo 01)**				**8.000,00**	**8.000,00**	**0,00**			
Investive Gebarung										
SU 33	**Summe Einzahlungen investive Gebarung**							**0,00**	**0,00**	**0,00**
5/649003-010000	Wartehäuschen L503		3413	2	0,00	0,00	0,00	8.000,00	8.000,00	0,00
SU 34	**Summe Auszahlungen investive Gebarung**							**8.000,00**	**8.000,00**	**0,00**
SA2	**Saldo (2) Geldfluss aus der Investiven Gebarung (33 – 34)**							**-8.000,00**	**-8.000,00**	**0,00**
SA3	**Saldo (3) Nettofinanzierungssaldo (Saldo 1 + Saldo 2)**							**-8.000,00**	**-8.000,00**	**0,00**
Finanzierungstätigkeit										
SU 35	**Summe Einzahlungen aus der Finanzierungstätigkeit**							**0,00**	**0,00**	**0,00**
SU 36	**Summe Auszahlungen aus der Finanzierungstätigkeit**							**0,00**	**0,00**	**0,00**
SA4	**Saldo (4) Geldfluss aus der Finanzierungstätigkeit (35 – 36)**							**0,00**	**0,00**	**0,00**

		MVAG EH	MVAG FH	VC QU	Ergebnisvoranschlag VA 2024 inkl. NVA	Ergebnisvoranschlag VA 2024	Ergebnisvoranschlag 1. NVA	Finanzierungsvoranschlag VA 2024 inkl. NVA	Finanzierungsvoranschlag VA 2024	Finanzierungsvoranschlag 1. NVA
SA5	**Saldo (5) Geldfluss aus der voranschlagswirksamen Gebarung (Saldo 3 + Saldo 4)**							**-8.000,00**	**-8.000,00**	**0,00**
649100	**City-Taxi**									
Operative Gebarung										
2/649100+810100	Benützungsgebühren	2114	3114	13	0,00	0,00	0,00	0,00	0,00	0,00
SU 21 / 31	**Summe Erträge / Einzahlungen operative Gebarung**				**0,00**	**0,00**	**0,00**	**0,00**	**0,00**	**0,00**
1/649100-728000	Entgelte für sonstige Leistungen	2225	3225	24	3.200,00	3.000,00	200,00	5.900,00	3.000,00	2.900,00
1/649100-768000	Sonstige Transfers an private Haushalte	2234	3234		6.000,00	12.000,00	-6.000,00	6.000,00	12.000,00	-6.000,00
SU 22 / 32	**Summe Aufwendungen / Auszahlungen operative Gebarung**				**9.200,00**	**15.000,00**	**-5.800,00**	**11.900,00**	**15.000,00**	**-3.100,00**
SA 0 / SA 1	**(0) Nettoergebnis (21 - 22) / (1) Geldfluss operative Gebarung (31 – 32)**				**-9.200,00**	**-15.000,00**	**5.800,00**	**-11.900,00**	**-15.000,00**	**3.100,00**
SA01	**Saldo (01) Haushaltsrücklagen (230 - 240)**				**0,00**	**0,00**	**0,00**	**0,00**	**0,00**	**0,00**
SA00	**Saldo (00) Nettoergebnis nach Haushaltsrücklagen (Saldo 0 + Saldo 01)**				**-9.200,00**	**-15.000,00**	**5.800,00**			
Investive Gebarung										
SU 33	**Summe Einzahlungen investive Gebarung**							**0,00**	**0,00**	**0,00**
SU 34	**Summe Auszahlungen investive Gebarung**							**0,00**	**0,00**	**0,00**
SA2	**Saldo (2) Geldfluss aus der Investiven Gebarung (33 – 34)**							**0,00**	**0,00**	**0,00**
SA3	**Saldo (3) Nettofinanzierungssaldo (Saldo 1 + Saldo 2)**							**-11.900,00**	**-15.000,00**	**3.100,00**
Finanzierungstätigkeit										
SU 35	**Summe Einzahlungen aus der Finanzierungstätigkeit**							**0,00**	**0,00**	**0,00**
SU 36	**Summe Auszahlungen aus der Finanzierungstätigkeit**							**0,00**	**0,00**	**0,00**
SA4	**Saldo (4) Geldfluss aus der Finanzierungstätigkeit (35 – 36)**							**0,00**	**0,00**	**0,00**
SA5	**Saldo (5) Geldfluss aus der voranschlagswirksamen Gebarung (Saldo 3 + Saldo 4)**							**-11.900,00**	**-15.000,00**	**3.100,00**

		MVAG EH	MVAG FH	VC QU	Ergebnisvoranschlag VA 2024 inkl. NVA	Ergebnisvoranschlag VA 2024	Ergebnisvoranschlag 1. NVA	Finanzierungsvoranschlag VA 2024 inkl. NVA	Finanzierungsvoranschlag VA 2024	Finanzierungsvoranschlag 1. NVA
7	**Wirtschaftsförderung**									
71	**Grundlagenverbesserung in der Land- und Forstwirtschaft**									
710	**Land- und forstwirtschaftlicher Wegebau**									
710000	**Land- und forstwirtschaftlicher Wegebau**									
Operative Gebarung										
SU 21 / 31	**Summe Erträge / Einzahlungen operative Gebarung**				**0,00**	**0,00**	**0,00**	**0,00**	**0,00**	**0,00**
1/710000-757000	Transfers an private Organisationen ohne Erwerbszweck	2234	3234	27	5.500,00	4.000,00	1.500,00	5.500,00	4.000,00	1.500,00
SU 22 / 32	**Summe Aufwendungen / Auszahlungen operative Gebarung**				**5.500,00**	**4.000,00**	**1.500,00**	**5.500,00**	**4.000,00**	**1.500,00**
SA 0 / SA 1	**(0) Nettoergebnis (21 - 22) / (1) Geldfluss operative Gebarung (31 – 32)**				**-5.500,00**	**-4.000,00**	**-1.500,00**	**-5.500,00**	**-4.000,00**	**-1.500,00**
SA01	**Saldo (01) Haushaltsrücklagen (230 - 240)**				**0,00**	**0,00**	**0,00**	**0,00**	**0,00**	**0,00**
SA00	**Saldo (00) Nettoergebnis nach Haushaltsrücklagen (Saldo 0 + Saldo 01)**				**-5.500,00**	**-4.000,00**	**-1.500,00**			
Investive Gebarung										
SU 33	**Summe Einzahlungen investive Gebarung**							**0,00**	**0,00**	**0,00**
SU 34	**Summe Auszahlungen investive Gebarung**							**0,00**	**0,00**	**0,00**
SA2	**Saldo (2) Geldfluss aus der Investiven Gebarung (33 – 34)**							**0,00**	**0,00**	**0,00**
SA3	**Saldo (3) Nettofinanzierungssaldo (Saldo 1 + Saldo 2)**							**-5.500,00**	**-4.000,00**	**-1.500,00**
Finanzierungstätigkeit										
SU 35	**Summe Einzahlungen aus der Finanzierungstätigkeit**							**0,00**	**0,00**	**0,00**
SU 36	**Summe Auszahlungen aus der Finanzierungstätigkeit**							**0,00**	**0,00**	**0,00**
SA4	**Saldo (4) Geldfluss aus der Finanzierungstätigkeit (35 – 36)**							**0,00**	**0,00**	**0,00**
SA5	**Saldo (5) Geldfluss aus der voranschlagswirksamen Gebarung (Saldo 3 + Saldo 4)**							**-5.500,00**	**-4.000,00**	**-1.500,00**
74	**Sonstige Förderung der Land- und Forstwirtschaft**									
742	**Produktionsförderung**									
742000	**Produktionsförderung**									
Operative Gebarung										
SU 21 / 31	**Summe Erträge / Einzahlungen operative Gebarung**				**0,00**	**0,00**	**0,00**	**0,00**	**0,00**	**0,00**
1/742000-710000	Öffentliche Abgaben, ohne Gebühren gemäß FAG	2225	3225	24	100,00	100,00	0,00	100,00	100,00	0,00
1/742000-768000	Zuschüsse f. Besamungen	2234	3234	27	12.200,00	14.000,00	-1.800,00	12.200,00	14.000,00	-1.800,00
1/742000-778002	Haltungsbeihilfe f. Zuchttiere (Futterkostenbeitrag)	2234		44	0,00	0,00	0,00	0,00	0,00	0,00
1/742000-778003	Ankaufsbeihilfe f. Zuchttiere	2234		44	100,00	100,00	0,00	0,00	0,00	0,00
SU 22 / 32	**Summe Aufwendungen / Auszahlungen operative Gebarung**				**12.400,00**	**14.200,00**	**-1.800,00**	**12.300,00**	**14.100,00**	**-1.800,00**
SA 0 / SA 1	**(0) Nettoergebnis (21 - 22) / (1) Geldfluss operative Gebarung (31 – 32)**				**-12.400,00**	**-14.200,00**	**1.800,00**	**-12.300,00**	**-14.100,00**	**1.800,00**

		MVAG EH	MVAG FH	VC QU	Ergebnisvoranschlag VA 2024 inkl. NVA	Ergebnisvoranschlag VA 2024	Ergebnisvoranschlag 1. NVA	Finanzierungsvoranschlag VA 2024 inkl. NVA	Finanzierungsvoranschlag VA 2024	Finanzierungsvoranschlag 1. NVA
SA01	**Saldo (01) Haushaltsrücklagen (230 - 240)**				**0,00**	**0,00**	**0,00**	**0,00**	**0,00**	**0,00**
SA00	**Saldo (00) Nettoergebnis nach Haushaltsrücklagen (Saldo 0 + Saldo 01)**				**-12.400,00**	**-14.200,00**	**1.800,00**			
Investive Gebarung										
SU 33	**Summe Einzahlungen investive Gebarung**							**0,00**	**0,00**	**0,00**
1/742000-778002	Haltungsbeihilfe f. Zuchttiere (Futterkostenbeitrag)		3434	44	0,00	0,00	0,00	0,00	0,00	0,00
1/742000-778003	Ankaufsbeihilfe f. Zuchttiere		3434	44	0,00	0,00	0,00	100,00	100,00	0,00
SU 34	**Summe Auszahlungen investive Gebarung**							**100,00**	**100,00**	**0,00**
SA2	**Saldo (2) Geldfluss aus der Investiven Gebarung (33 – 34)**							**-100,00**	**-100,00**	**0,00**
SA3	**Saldo (3) Nettofinanzierungssaldo (Saldo 1 + Saldo 2)**							**-12.400,00**	**-14.200,00**	**1.800,00**
Finanzierungstätigkeit										
SU 35	**Summe Einzahlungen aus der Finanzierungstätigkeit**							**0,00**	**0,00**	**0,00**
SU 36	**Summe Auszahlungen aus der Finanzierungstätigkeit**							**0,00**	**0,00**	**0,00**
SA4	**Saldo (4) Geldfluss aus der Finanzierungstätigkeit (35 – 36)**							**0,00**	**0,00**	**0,00**
SA5	**Saldo (5) Geldfluss aus der voranschlagswirksamen Gebarung (Saldo 3 + Saldo 4)**							**-12.400,00**	**-14.200,00**	**1.800,00**
747	**Jagd und Fischerei**									
747000	**Jagd und Fischerei**									
Operative Gebarung										
2/747000+829002	Nicht behobene Jagdpachtanteile	2116	3116	18	7.100,00	7.100,00	0,00	7.100,00	7.100,00	0,00
2/747000+829003	Jagdpacht Gemeindeanteil	2116	3116	18	100,00	100,00	0,00	100,00	100,00	0,00
2/747000+867000	Transfers von privaten Organisationen ohne Erwerbszweck (Jagdpacht)	2124	3124	16	19.000,00	12.000,00	7.000,00	19.000,00	12.000,00	7.000,00
SU 21 / 31	**Summe Erträge / Einzahlungen operative Gebarung**				**26.200,00**	**19.200,00**	**7.000,00**	**26.200,00**	**19.200,00**	**7.000,00**
1/747000-710000	Öffentliche Abgaben, ohne Gebühren gemäß FAG	2225	3225		100,00	0,00	100,00	100,00	0,00	100,00
1/747000-768000	Sonstige Transfers an private Haushalte	2234	3234	27	12.000,00	12.000,00	0,00	12.000,00	12.000,00	0,00
SU 22 / 32	**Summe Aufwendungen / Auszahlungen operative Gebarung**				**12.100,00**	**12.000,00**	**100,00**	**12.100,00**	**12.000,00**	**100,00**
SA 0 / SA 1	**(0) Nettoergebnis (21 - 22) / (1) Geldfluss operative Gebarung (31 – 32)**				**14.100,00**	**7.200,00**	**6.900,00**	**14.100,00**	**7.200,00**	**6.900,00**
SA01	**Saldo (01) Haushaltsrücklagen (230 - 240)**				**0,00**	**0,00**	**0,00**	**0,00**	**0,00**	**0,00**
SA00	**Saldo (00) Nettoergebnis nach Haushaltsrücklagen (Saldo 0 + Saldo 01)**				**14.100,00**	**7.200,00**	**6.900,00**			
Investive Gebarung										
SU 33	**Summe Einzahlungen investive Gebarung**							**0,00**	**0,00**	**0,00**
SU 34	**Summe Auszahlungen investive Gebarung**							**0,00**	**0,00**	**0,00**
SA2	**Saldo (2) Geldfluss aus der Investiven Gebarung (33 – 34)**							**0,00**	**0,00**	**0,00**
SA3	**Saldo (3) Nettofinanzierungssaldo (Saldo 1 + Saldo 2)**							**14.100,00**	**7.200,00**	**6.900,00**
Finanzierungstätigkeit										
SU 35	**Summe Einzahlungen aus der Finanzierungstätigkeit**							**0,00**	**0,00**	**0,00**

		MVAG EH	MVAG FH	VC QU	Ergebnisvoranschlag VA 2024 inkl. NVA	Ergebnisvoranschlag VA 2024	Ergebnisvoranschlag 1. NVA	Finanzierungsvoranschlag VA 2024 inkl. NVA	Finanzierungsvoranschlag VA 2024	Finanzierungsvoranschlag 1. NVA
SU 36	**Summe Auszahlungen aus der Finanzierungstätigkeit**							**0,00**	**0,00**	**0,00**
SA4	**Saldo (4) Geldfluss aus der Finanzierungstätigkeit (35 – 36)**							**0,00**	**0,00**	**0,00**
SA5	**Saldo (5) Geldfluss aus der voranschlagswirksamen Gebarung (Saldo 3 + Saldo 4)**							**14.100,00**	**7.200,00**	**6.900,00**
77	**Förderung des Tourismus**									
771	**Maßnahmen zur Förderung des Tourismus**									
771000	**Maßnahmen zur Förderung des Tourismus**									
Operative Gebarung										
2/771000+816000	Kostenbeiträge (Kostenersätze) für sonstige Leistungen	2114	3114	13	17.500,00	17.500,00	0,00	17.500,00	17.500,00	0,00
SU 21 / 31	**Summe Erträge / Einzahlungen operative Gebarung**				**17.500,00**	**17.500,00**	**0,00**	**17.500,00**	**17.500,00**	**0,00**
SU 22 / 32	**Summe Aufwendungen / Auszahlungen operative Gebarung**				**0,00**	**0,00**	**0,00**	**0,00**	**0,00**	**0,00**
SA 0 / SA 1	**(0) Nettoergebnis (21 - 22) / (1) Geldfluss operative Gebarung (31 – 32)**				**17.500,00**	**17.500,00**	**0,00**	**17.500,00**	**17.500,00**	**0,00**
SA01	**Saldo (01) Haushaltsrücklagen (230 - 240)**				**0,00**	**0,00**	**0,00**	**0,00**	**0,00**	**0,00**
SA00	**Saldo (00) Nettoergebnis nach Haushaltsrücklagen (Saldo 0 + Saldo 01)**				**17.500,00**	**17.500,00**	**0,00**			
Investive Gebarung										
SU 33	**Summe Einzahlungen investive Gebarung**							**0,00**	**0,00**	**0,00**
SU 34	**Summe Auszahlungen investive Gebarung**							**0,00**	**0,00**	**0,00**
SA2	**Saldo (2) Geldfluss aus der Investiven Gebarung (33 – 34)**							**0,00**	**0,00**	**0,00**
SA3	**Saldo (3) Nettofinanzierungssaldo (Saldo 1 + Saldo 2)**							**17.500,00**	**17.500,00**	**0,00**
Finanzierungstätigkeit										
SU 35	**Summe Einzahlungen aus der Finanzierungstätigkeit**							**0,00**	**0,00**	**0,00**
SU 36	**Summe Auszahlungen aus der Finanzierungstätigkeit**							**0,00**	**0,00**	**0,00**
SA4	**Saldo (4) Geldfluss aus der Finanzierungstätigkeit (35 – 36)**							**0,00**	**0,00**	**0,00**
SA5	**Saldo (5) Geldfluss aus der voranschlagswirksamen Gebarung (Saldo 3 + Saldo 4)**							**17.500,00**	**17.500,00**	**0,00**
78	**Förderung von Handel, Gewerbe und Industrie**									
782	**Wirtschaftspolitische Maßnahmen**									
782000	**Wirtschaftspolitische Maßnahmen**									
Operative Gebarung										
SU 21 / 31	**Summe Erträge / Einzahlungen operative Gebarung**				**0,00**	**0,00**	**0,00**	**0,00**	**0,00**	**0,00**
1/782000-755000	Laufende Transferzahlungen an Unternehmungen	2233	3233	27	40.000,00	40.000,00	0,00	40.000,00	40.000,00	0,00
SU 22 / 32	**Summe Aufwendungen / Auszahlungen operative Gebarung**				**40.000,00**	**40.000,00**	**0,00**	**40.000,00**	**40.000,00**	**0,00**
SA 0 / SA 1	**(0) Nettoergebnis (21 - 22) / (1) Geldfluss operative Gebarung (31 – 32)**				**-40.000,00**	**-40.000,00**	**0,00**	**-40.000,00**	**-40.000,00**	**0,00**
SA01	**Saldo (01) Haushaltsrücklagen (230 - 240)**				**0,00**	**0,00**	**0,00**	**0,00**	**0,00**	**0,00**

		MVAG EH	MVAG FH	VC QU	Ergebnisvoranschlag VA 2024 inkl. NVA	Ergebnisvoranschlag VA 2024	Ergebnisvoranschlag 1. NVA	Finanzierungsvoranschlag VA 2024 inkl. NVA	Finanzierungsvoranschlag VA 2024	Finanzierungsvoranschlag 1. NVA
SA00	**Saldo (00) Nettoergebnis nach Haushaltsrücklagen (Saldo 0 + Saldo 01)**				**-40.000,00**	**-40.000,00**	**0,00**			
Investive Gebarung										
SU 33	**Summe Einzahlungen investive Gebarung**							**0,00**	**0,00**	**0,00**
SU 34	**Summe Auszahlungen investive Gebarung**							**0,00**	**0,00**	**0,00**
SA2	**Saldo (2) Geldfluss aus der Investiven Gebarung (33 – 34)**							**0,00**	**0,00**	**0,00**
SA3	**Saldo (3) Nettofinanzierungssaldo (Saldo 1 + Saldo 2)**							**-40.000,00**	**-40.000,00**	**0,00**
Finanzierungstätigkeit										
SU 35	**Summe Einzahlungen aus der Finanzierungstätigkeit**							**0,00**	**0,00**	**0,00**
SU 36	**Summe Auszahlungen aus der Finanzierungstätigkeit**							**0,00**	**0,00**	**0,00**
SA4	**Saldo (4) Geldfluss aus der Finanzierungstätigkeit (35 – 36)**							**0,00**	**0,00**	**0,00**
SA5	**Saldo (5) Geldfluss aus der voranschlagswirksamen Gebarung (Saldo 3 + Saldo 4)**							**-40.000,00**	**-40.000,00**	**0,00**
789	**Sonstige Einrichtungen und Maßnahmen**									
789000	**Sonstige Einrichtungen und Maßnahmen**									
Operative Gebarung										
2/789000+861160	Quartalsbetrag StLREG 2018	2121	3121	15	0,00	0,00	0,00	0,00	0,00	0,00
SU 21 / 31	**Summe Erträge / Einzahlungen operative Gebarung**				**0,00**	**0,00**	**0,00**	**0,00**	**0,00**	**0,00**
1/789000-754100	Transfers an sonstige Träger des öffentlichen Rechts (St. LREG 2018)	2231	3231	26	41.100,00	41.100,00	0,00	41.100,00	41.100,00	0,00
SU 22 / 32	**Summe Aufwendungen / Auszahlungen operative Gebarung**				**41.100,00**	**41.100,00**	**0,00**	**41.100,00**	**41.100,00**	**0,00**
SA 0 / SA 1	**(0) Nettoergebnis (21 - 22) / (1) Geldfluss operative Gebarung (31 – 32)**				**-41.100,00**	**-41.100,00**	**0,00**	**-41.100,00**	**-41.100,00**	**0,00**
SA01	**Saldo (01) Haushaltsrücklagen (230 - 240)**				**0,00**	**0,00**	**0,00**	**0,00**	**0,00**	**0,00**
SA00	**Saldo (00) Nettoergebnis nach Haushaltsrücklagen (Saldo 0 + Saldo 01)**				**-41.100,00**	**-41.100,00**	**0,00**			
Investive Gebarung										
SU 33	**Summe Einzahlungen investive Gebarung**							**0,00**	**0,00**	**0,00**
SU 34	**Summe Auszahlungen investive Gebarung**							**0,00**	**0,00**	**0,00**
SA2	**Saldo (2) Geldfluss aus der Investiven Gebarung (33 – 34)**							**0,00**	**0,00**	**0,00**
SA3	**Saldo (3) Nettofinanzierungssaldo (Saldo 1 + Saldo 2)**							**-41.100,00**	**-41.100,00**	**0,00**
Finanzierungstätigkeit										
SU 35	**Summe Einzahlungen aus der Finanzierungstätigkeit**							**0,00**	**0,00**	**0,00**
SU 36	**Summe Auszahlungen aus der Finanzierungstätigkeit**							**0,00**	**0,00**	**0,00**
SA4	**Saldo (4) Geldfluss aus der Finanzierungstätigkeit (35 – 36)**							**0,00**	**0,00**	**0,00**
SA5	**Saldo (5) Geldfluss aus der voranschlagswirksamen Gebarung (Saldo 3 + Saldo 4)**							**-41.100,00**	**-41.100,00**	**0,00**
789001	**Gründerinitiative mit ZAT**									
Operative Gebarung										
6/789001+828000	Rückersätze von Aufwendungen	2116	3116	18	0,00	0,00	0,00	0,00	0,00	0,00

		MVAG		VC QU	Ergebnisvoranschlag			Finanzierungsvoranschlag		
		EH	FH		VA 2024 inkl. NVA	VA 2024	1. NVA	VA 2024 inkl. NVA	VA 2024	1. NVA
6/789001+861100	Transfers von Ländern, Landesfonds und Landeskammern	2121	3121		26.600,00	0,00	26.600,00	26.600,00	0,00	26.600,00
SU 21 / 31	**Summe Erträge / Einzahlungen operative Gebarung**				**26.600,00**	**0,00**	**26.600,00**	**26.600,00**	**0,00**	**26.600,00**
5/789001-728000	Entgelte für sonstige Leistungen	2225	3225	24	0,00	1.000,00	-1.000,00	0,00	1.000,00	-1.000,00
5/789001-752000	Transfers an Gemeinden, Gemeindeverbände (ohne marktbestimmte Tätigkeit) und Gemeindefonds	2231	3231		12.200,00	0,00	12.200,00	12.200,00	0,00	12.200,00
5/789001-755000	Kapitaltransfer an Unternehmen	2233	3233	44	500,00	10.000,00	-9.500,00	500,00	10.000,00	-9.500,00
5/789001-775000	Kapitaltransfer an Unternehmen	2233		44	0,00	0,00	0,00	0,00	0,00	0,00
SU 22 / 32	**Summe Aufwendungen / Auszahlungen operative Gebarung**				**12.700,00**	**11.000,00**	**1.700,00**	**12.700,00**	**11.000,00**	**1.700,00**
SA 0 / SA 1	**(0) Nettoergebnis (21 - 22) / (1) Geldfluss operative Gebarung (31 – 32)**				**13.900,00**	**-11.000,00**	**24.900,00**	**13.900,00**	**-11.000,00**	**24.900,00**
SA01	**Saldo (01) Haushaltsrücklagen (230 - 240)**				**0,00**	**0,00**	**0,00**	**0,00**	**0,00**	**0,00**
SA00	**Saldo (00) Nettoergebnis nach Haushaltsrücklagen (Saldo 0 + Saldo 01)**				**13.900,00**	**-11.000,00**	**24.900,00**			
Investive Gebarung										
SU 33	**Summe Einzahlungen investive Gebarung**							**0,00**	**0,00**	**0,00**
5/789001-775000	Kapitaltransfer an Unternehmen		3433	44	0,00	0,00	0,00	0,00	0,00	0,00
SU 34	**Summe Auszahlungen investive Gebarung**							**0,00**	**0,00**	**0,00**
SA2	**Saldo (2) Geldfluss aus der Investiven Gebarung (33 – 34)**							**0,00**	**0,00**	**0,00**
SA3	**Saldo (3) Nettofinanzierungssaldo (Saldo 1 + Saldo 2)**							**13.900,00**	**-11.000,00**	**24.900,00**
Finanzierungstätigkeit										
SU 35	**Summe Einzahlungen aus der Finanzierungstätigkeit**							**0,00**	**0,00**	**0,00**
SU 36	**Summe Auszahlungen aus der Finanzierungstätigkeit**							**0,00**	**0,00**	**0,00**
SA4	**Saldo (4) Geldfluss aus der Finanzierungstätigkeit (35 – 36)**							**0,00**	**0,00**	**0,00**
SA5	**Saldo (5) Geldfluss aus der voranschlagswirksamen Gebarung (Saldo 3 + Saldo 4)**							**13.900,00**	**-11.000,00**	**24.900,00**

		MVAG EH	MVAG FH	VC QU	Ergebnisvoranschlag VA 2024 inkl. NVA	Ergebnisvoranschlag VA 2024	Ergebnisvoranschlag 1. NVA	Finanzierungsvoranschlag VA 2024 inkl. NVA	Finanzierungsvoranschlag VA 2024	Finanzierungsvoranschlag 1. NVA
8	**Dienstleistungen**									
81	**Öffentliche Einrichtungen (soweit nicht dem Abschnitt 85 zuzuordnen)**									
812	**WC-Anlagen**									
812001	**WC Anlagen (Bestattung)**									
Operative Gebarung										
SU 21 / 31	**Summe Erträge / Einzahlungen operative Gebarung**				**0,00**	**0,00**	**0,00**	**0,00**	**0,00**	**0,00**
1/812001-400000	Geringwertige Wirtschaftsgüter	2221	3221	23	200,00	200,00	0,00	200,00	200,00	0,00
1/812001-618000	Instandhaltung von sonstigen Anlagen	2224	3224	24	500,00	500,00	0,00	500,00	500,00	0,00
1/812001-728000	Entgelte für sonstige Leistungen	2225	3225	24	100,00	100,00	0,00	100,00	100,00	0,00
SU 22 / 32	**Summe Aufwendungen / Auszahlungen operative Gebarung**				**800,00**	**800,00**	**0,00**	**800,00**	**800,00**	**0,00**
SA 0 / SA 1	**(0) Nettoergebnis (21 - 22) / (1) Geldfluss operative Gebarung (31 – 32)**				**-800,00**	**-800,00**	**0,00**	**-800,00**	**-800,00**	**0,00**
SA01	**Saldo (01) Haushaltsrücklagen (230 - 240)**				**0,00**	**0,00**	**0,00**	**0,00**	**0,00**	**0,00**
SA00	**Saldo (00) Nettoergebnis nach Haushaltsrücklagen (Saldo 0 + Saldo 01)**				**-800,00**	**-800,00**	**0,00**			
Investive Gebarung										
SU 33	**Summe Einzahlungen investive Gebarung**							**0,00**	**0,00**	**0,00**
SU 34	**Summe Auszahlungen investive Gebarung**							**0,00**	**0,00**	**0,00**
SA2	**Saldo (2) Geldfluss aus der Investiven Gebarung (33 – 34)**							**0,00**	**0,00**	**0,00**
SA3	**Saldo (3) Nettofinanzierungssaldo (Saldo 1 + Saldo 2)**							**-800,00**	**-800,00**	**0,00**
Finanzierungstätigkeit										
SU 35	**Summe Einzahlungen aus der Finanzierungstätigkeit**							**0,00**	**0,00**	**0,00**
SU 36	**Summe Auszahlungen aus der Finanzierungstätigkeit**							**0,00**	**0,00**	**0,00**
SA4	**Saldo (4) Geldfluss aus der Finanzierungstätigkeit (35 – 36)**							**0,00**	**0,00**	**0,00**
SA5	**Saldo (5) Geldfluss aus der voranschlagswirksamen Gebarung (Saldo 3 + Saldo 4)**							**-800,00**	**-800,00**	**0,00**
814	**Straßenreinigung**									
814000	**Straßenreinigung und Winterdienst**									
Operative Gebarung										
2/814000+810000	Erträge aus Leistungen	2114	3114		300,00	0,00	300,00	300,00	0,00	300,00
2/814000+817000	Erträge aus der Auflösung von sonstigen Rückstellungen	2117			0,00	0,00	0,00	0,00	0,00	0,00
SU 21 / 31	**Summe Erträge / Einzahlungen operative Gebarung**				**300,00**	**0,00**	**300,00**	**300,00**	**0,00**	**300,00**
1/814000-400000	Geringwertige Wirtschaftsgüter	2221	3221	23	1.300,00	700,00	600,00	2.000,00	700,00	1.300,00
1/814000-455000	Chemische Mittel	2221	3221	23	70.000,00	60.000,00	10.000,00	70.000,00	60.000,00	10.000,00
1/814000-459000	Sonstige Verbrauchsgüter (Splitt)	2221	3221	23	900,00	1.500,00	-600,00	900,00	1.500,00	-600,00
1/814000-5	Personalkonten verdichtet	22	32		58.500,00	58.000,00	500,00	58.000,00	57.500,00	500,00
1/814000-616000	Instandhaltung von Maschinen und maschinellen Anlagen	2224	3224	24	2.000,00	2.000,00	0,00	2.000,00	2.000,00	0,00

		MVAG		VC QU		Ergebnisvoranschlag			Finanzierungsvoranschlag		
		EH	FH			VA 2024 inkl. NVA	VA 2024	1. NVA	VA 2024 inkl. NVA	VA 2024	1. NVA
1/814000-670000	Versicherungen	2222	3222	24		500,00	400,00	100,00	500,00	400,00	100,00
1/814000-680600	Planmäßige Abschreibung	2226				2.100,00	2.100,00	0,00	0,00	0,00	0,00
1/814000-680700	Planmäßige Abschreibung	2226				100,00	100,00	0,00	0,00	0,00	0,00
1/814000-700900	KWM Fahrzeugkosten	2223	3223	24		37.000,00	41.100,00	-4.100,00	37.000,00	41.100,00	-4.100,00
1/814000-724000	Reisegebühren	2225	3225	24		100,00	100,00	0,00	100,00	100,00	0,00
1/814000-728000	Entgelte für sonstige Leistungen MULCHEN	2225	3225	24		19.300,00	19.700,00	-400,00	19.300,00	19.700,00	-400,00
1/814000-728100	Entgelte für sonstige Leistungen STRASSENKEHRUNG (KWM Fahrzeuge)	2225	3225	24		62.900,00	62.900,00	0,00	62.900,00	62.900,00	0,00
1/814000-728200	Entgelte für sonstige Leistungen WINTERDIENST	2225	3225	24		76.900,00	76.900,00	0,00	76.900,00	76.900,00	0,00
SU 22 / 32	**Summe Aufwendungen / Auszahlungen operative Gebarung**					**331.600,00**	**325.500,00**	**6.100,00**	**329.600,00**	**322.800,00**	**6.800,00**
SA 0 / SA 1	**(0) Nettoergebnis (21 - 22) / (1) Geldfluss operative Gebarung (31 – 32)**					**-331.300,00**	**-325.500,00**	**-5.800,00**	**-329.300,00**	**-322.800,00**	**-6.500,00**
SA01	**Saldo (01) Haushaltsrücklagen (230 - 240)**					**0,00**	**0,00**	**0,00**	**0,00**	**0,00**	**0,00**
SA00	**Saldo (00) Nettoergebnis nach Haushaltsrücklagen (Saldo 0 + Saldo 01)**					**-331.300,00**	**-325.500,00**	**-5.800,00**			
Investive Gebarung											
SU 33	**Summe Einzahlungen investive Gebarung**								**0,00**	**0,00**	**0,00**
SU 34	**Summe Auszahlungen investive Gebarung**								**0,00**	**0,00**	**0,00**
SA2	**Saldo (2) Geldfluss aus der Investiven Gebarung (33 – 34)**								**0,00**	**0,00**	**0,00**
SA3	**Saldo (3) Nettofinanzierungssaldo (Saldo 1 + Saldo 2)**								**-329.300,00**	**-322.800,00**	**-6.500,00**
Finanzierungstätigkeit											
SU 35	**Summe Einzahlungen aus der Finanzierungstätigkeit**								**0,00**	**0,00**	**0,00**
SU 36	**Summe Auszahlungen aus der Finanzierungstätigkeit**								**0,00**	**0,00**	**0,00**
SA4	**Saldo (4) Geldfluss aus der Finanzierungstätigkeit (35 – 36)**								**0,00**	**0,00**	**0,00**
SA5	**Saldo (5) Geldfluss aus der voranschlagswirksamen Gebarung (Saldo 3 + Saldo 4)**								**-329.300,00**	**-322.800,00**	**-6.500,00**
815	**Park- und Gartenanlagen, Kinderspielplätze**										
815000	**Park- und Gartenanlagen, Kinderspielplätze**										
Operative Gebarung											
2/815000+810000	Erträge aus Leistungen	2114	3114	13		0,00	0,00	0,00	0,00	0,00	0,00
2/815000+816009	Vergütungsverrechnung WiHof	2114	3114	13	*	15.800,00	16.800,00	-1.000,00	15.800,00	16.800,00	-1.000,00
2/815000+817000	Erträge aus der Auflösung von sonstigen Rückstellungen	2117				0,00	0,00	0,00	0,00	0,00	0,00
2/815000+863100	Zuschuss gem. Behinderteneinstellungsgesetz 1969	2121	3121	15		3.400,00	3.400,00	0,00	3.400,00	3.400,00	0,00
2/815000+863201	AMS-Altersteilzeitgeld/Förderungen	2121	3121	15		0,00	0,00	0,00	0,00	0,00	0,00
SU 21 / 31	**Summe Erträge / Einzahlungen operative Gebarung**					**19.200,00**	**20.200,00**	**-1.000,00**	**19.200,00**	**20.200,00**	**-1.000,00**
1/815000-400000	Geringwertige Wirtschaftsgüter	2221	3221	23		5.100,00	5.500,00	-400,00	5.100,00	5.500,00	-400,00
1/815000-452000	Treibstoffe	2221	3221	23		5.500,00	7.300,00	-1.800,00	5.500,00	7.300,00	-1.800,00

		MVAG		VC QU	Ergebnisvoranschlag			Finanzierungsvoranschlag		
		EH	FH		VA 2024 inkl. NVA	VA 2024	1. NVA	VA 2024 inkl. NVA	VA 2024	1. NVA
1/815000-453000	Schmier- und Schleifmittel	2221	3221	23	200,00	200,00	0,00	200,00	200,00	0,00
1/815000-455000	Chemische Mittel	2221	3221	23	900,00	1.000,00	-100,00	900,00	1.000,00	-100,00
1/815000-459000	Sonstige Verbrauchsgüter	2221	3221	23	2.500,00	3.000,00	-500,00	2.500,00	3.000,00	-500,00
1/815000-5	Personalkonten verdichtet	22	32		272.400,00	275.800,00	-3.400,00	270.900,00	274.300,00	-3.400,00
1/815000-610000	Instandhaltung von Grund und Boden	2224	3224	24	9.000,00	14.400,00	-5.400,00	9.000,00	14.400,00	-5.400,00
1/815000-613000	Instandhaltung von sonstigen Grundstückseinrichtungen	2224	3224	24	500,00	500,00	0,00	500,00	500,00	0,00
1/815000-616000	Instandhaltung von Maschinen und maschinellen Anlagen	2224	3224	24	4.000,00	4.000,00	0,00	4.000,00	4.000,00	0,00
1/815000-617000	Instandhaltung von Fahrzeugen	2224	3224	24	2.000,00	2.000,00	0,00	2.000,00	2.000,00	0,00
1/815000-618900	Instandhaltung der Ausstattung EDV Software Wartung	2224	3224	24	700,00	700,00	0,00	700,00	700,00	0,00
1/815000-619000	Instandhaltung von Sonderanlagen	2224	3224	24	500,00	2.000,00	-1.500,00	500,00	2.000,00	-1.500,00
1/815000-631000	Telekommunikationsdienste	2222	3222	24	0,00	0,00	0,00	0,00	0,00	0,00
1/815000-631001	Mobiltelefonie	2222	3222	24	200,00	200,00	0,00	200,00	200,00	0,00
1/815000-670000	Versicherungen	2222	3222	24	2.500,00	2.300,00	200,00	2.500,00	2.300,00	200,00
1/815000-680200	Planmäßige Abschreibung	2226			200,00	200,00	0,00	0,00	0,00	0,00
1/815000-680500	Planmäßige Abschreibung	2226			1.300,00	1.300,00	0,00	0,00	0,00	0,00
1/815000-680600	Planmäßige Abschreibung	2226			3.500,00	3.500,00	0,00	0,00	0,00	0,00
1/815000-680700	Planmäßige Abschreibung	2226			300,00	300,00	0,00	0,00	0,00	0,00
1/815000-700900	KWM Fahrzeugkosten	2223	3223	24	19.400,00	19.400,00	0,00	19.400,00	19.400,00	0,00
1/815000-710000	Öffentliche Abgaben, ohne Gebühren gemäß FAG	2225	3225	24	1.000,00	1.000,00	0,00	1.000,00	1.000,00	0,00
1/815000-724000	Reisegebühren	2225	3225	24	100,00	100,00	0,00	100,00	100,00	0,00
1/815000-728000	Entgelte für sonstige Leistungen	2225	3225	24	3.600,00	4.100,00	-500,00	3.600,00	4.100,00	-500,00
1/815000-728200	Entgelte für sonstige Leistungen MEWA Mietwäsche	2225	3225	24	2.100,00	2.100,00	0,00	2.100,00	2.100,00	0,00
1/815000-728800	Entgelte für sonstige Leistungen (Gegko)	2225	3225	24	0,00	2.000,00	-2.000,00	0,00	2.000,00	-2.000,00
SU 22 / 32	**Summe Aufwendungen / Auszahlungen operative Gebarung**				**337.500,00**	**352.900,00**	**-15.400,00**	**330.700,00**	**346.100,00**	**-15.400,00**
SA 0 / SA 1	**(0) Nettoergebnis (21 - 22) / (1) Geldfluss operative Gebarung (31 – 32)**				**-318.300,00**	**-332.700,00**	**14.400,00**	**-311.500,00**	**-325.900,00**	**14.400,00**
2/815000+894200	Entnahmen von zweckgebundenen Haushaltsrücklagen ohne ZMR gemäß § 191 StGHVO	2301			1.000,00	3.800,00	-2.800,00	0,00	0,00	0,00
1/815000-794200	Zuweisung an zweckgebundene Haushaltsrücklagen ohne ZMR gemäß § 191 StGHVO	2401			0,00	28.000,00	-28.000,00	0,00	0,00	0,00
SA01	**Saldo (01) Haushaltsrücklagen (230 - 240)**				**1.000,00**	**-24.200,00**	**25.200,00**	**0,00**	**0,00**	**0,00**
SA00	**Saldo (00) Nettoergebnis nach Haushaltsrücklagen (Saldo 0 + Saldo 01)**				**-317.300,00**	**-356.900,00**	**39.600,00**			
Investive Gebarung										
SU 33	**Summe Einzahlungen investive Gebarung**							**0,00**	**0,00**	**0,00**
SU 34	**Summe Auszahlungen investive Gebarung**							**0,00**	**0,00**	**0,00**

		MVAG EH	MVAG FH	VC	QU	Ergebnisvoranschlag VA 2024 inkl. NVA	Ergebnisvoranschlag VA 2024	Ergebnisvoranschlag 1. NVA	Finanzierungsvoranschlag VA 2024 inkl. NVA	Finanzierungsvoranschlag VA 2024	Finanzierungsvoranschlag 1. NVA
SA2	**Saldo (2) Geldfluss aus der Investiven Gebarung (33 – 34)**								**0,00**	**0,00**	**0,00**
SA3	**Saldo (3) Nettofinanzierungssaldo (Saldo 1 + Saldo 2)**								**-311.500,00**	**-325.900,00**	**14.400,00**
Finanzierungstätigkeit											
SU 35	**Summe Einzahlungen aus der Finanzierungstätigkeit**								**0,00**	**0,00**	**0,00**
SU 36	**Summe Auszahlungen aus der Finanzierungstätigkeit**								**0,00**	**0,00**	**0,00**
SA4	**Saldo (4) Geldfluss aus der Finanzierungstätigkeit (35 – 36)**								**0,00**	**0,00**	**0,00**
SA5	**Saldo (5) Geldfluss aus der voranschlagswirksamen Gebarung (Saldo 3 + Saldo 4)**								**-311.500,00**	**-325.900,00**	**14.400,00**
815005	**Park- und Gartenanlagen SONSTIGE VH 2022**										
Operative Gebarung											
SU 21 / 31	**Summe Erträge / Einzahlungen operative Gebarung**					**0,00**	**0,00**	**0,00**	**0,00**	**0,00**	**0,00**
SU 22 / 32	**Summe Aufwendungen / Auszahlungen operative Gebarung**					**0,00**	**0,00**	**0,00**	**0,00**	**0,00**	**0,00**
SA 0 / SA 1	**(0) Nettoergebnis (21 - 22) / (1) Geldfluss operative Gebarung (31 – 32)**					**0,00**	**0,00**	**0,00**	**0,00**	**0,00**	**0,00**
6/815005+894120	Entnahmen von zweckgebundenen Haushaltsrücklagen gemäß § 189 Abs. 2 StGHVO	2301		2		0,00	0,00	0,00	0,00	0,00	0,00
SA01	**Saldo (01) Haushaltsrücklagen (230 - 240)**					**0,00**	**0,00**	**0,00**	**0,00**	**0,00**	**0,00**
SA00	**Saldo (00) Nettoergebnis nach Haushaltsrücklagen (Saldo 0 + Saldo 01)**					**0,00**	**0,00**	**0,00**			
Investive Gebarung											
SU 33	**Summe Einzahlungen investive Gebarung**								**0,00**	**0,00**	**0,00**
5/815005-006000	Sonstige Grundstückseinrichtungen (Wippe)		3412	2	40	0,00	0,00	0,00	0,00	0,00	0,00
SU 34	**Summe Auszahlungen investive Gebarung**								**0,00**	**0,00**	**0,00**
SA2	**Saldo (2) Geldfluss aus der Investiven Gebarung (33 – 34)**								**0,00**	**0,00**	**0,00**
SA3	**Saldo (3) Nettofinanzierungssaldo (Saldo 1 + Saldo 2)**								**0,00**	**0,00**	**0,00**
Finanzierungstätigkeit											
SU 35	**Summe Einzahlungen aus der Finanzierungstätigkeit**								**0,00**	**0,00**	**0,00**
SU 36	**Summe Auszahlungen aus der Finanzierungstätigkeit**								**0,00**	**0,00**	**0,00**
SA4	**Saldo (4) Geldfluss aus der Finanzierungstätigkeit (35 – 36)**								**0,00**	**0,00**	**0,00**
SA5	**Saldo (5) Geldfluss aus der voranschlagswirksamen Gebarung (Saldo 3 + Saldo 4)**								**0,00**	**0,00**	**0,00**
815006	**Spielplätze**										
Operative Gebarung											
6/815006+871110	Kapitaltransfers aus Gemeinde-Bedarfszuweisungsmittel - investive Vorhaben	2121	3121	1	33	0,00	28.000,00	-28.000,00	0,00	28.000,00	-28.000,00
SU 21 / 31	**Summe Erträge / Einzahlungen operative Gebarung**					**0,00**	**28.000,00**	**-28.000,00**	**0,00**	**28.000,00**	**-28.000,00**
SU 22 / 32	**Summe Aufwendungen / Auszahlungen operative Gebarung**					**0,00**	**0,00**	**0,00**	**0,00**	**0,00**	**0,00**
SA 0 / SA 1	**(0) Nettoergebnis (21 - 22) / (1) Geldfluss operative Gebarung (31 – 32)**					**0,00**	**28.000,00**	**-28.000,00**	**0,00**	**28.000,00**	**-28.000,00**

		MVAG EH	MVAG FH	VC	QU	Ergebnisvoranschlag VA 2024 inkl. NVA	Ergebnisvoranschlag VA 2024	Ergebnisvoranschlag 1. NVA	Finanzierungsvoranschlag VA 2024 inkl. NVA	Finanzierungsvoranschlag VA 2024	Finanzierungsvoranschlag 1. NVA
6/815006+894120	Entnahmen von zweckgebundenen Haushaltsrücklagen gemäß § 189 Abs. 2 StGHVO	2301		1		0,00	42.000,00	-42.000,00	0,00	0,00	0,00
SA01	**Saldo (01) Haushaltsrücklagen (230 - 240)**					**0,00**	**42.000,00**	**-42.000,00**	**0,00**	**0,00**	**0,00**
SA00	**Saldo (00) Nettoergebnis nach Haushaltsrücklagen (Saldo 0 + Saldo 01)**					**0,00**	**70.000,00**	**-70.000,00**			
Investive Gebarung											
SU 33	**Summe Einzahlungen investive Gebarung**								**0,00**	**0,00**	**0,00**
5/815006-006000	Sonstige Grundstückseinrichtungen		3412	1	40	0,00	0,00	0,00	0,00	0,00	0,00
5/815006-050000	Sonderanlagen		3412	1		0,00	0,00	0,00	0,00	70.000,00	-70.000,00
SU 34	**Summe Auszahlungen investive Gebarung**								**0,00**	**70.000,00**	**-70.000,00**
SA2	**Saldo (2) Geldfluss aus der Investiven Gebarung (33 – 34)**								**0,00**	**-70.000,00**	**70.000,00**
SA3	**Saldo (3) Nettofinanzierungssaldo (Saldo 1 + Saldo 2)**								**0,00**	**-42.000,00**	**42.000,00**
Finanzierungstätigkeit											
SU 35	**Summe Einzahlungen aus der Finanzierungstätigkeit**								**0,00**	**0,00**	**0,00**
SU 36	**Summe Auszahlungen aus der Finanzierungstätigkeit**								**0,00**	**0,00**	**0,00**
SA4	**Saldo (4) Geldfluss aus der Finanzierungstätigkeit (35 – 36)**								**0,00**	**0,00**	**0,00**
SA5	**Saldo (5) Geldfluss aus der voranschlagswirksamen Gebarung (Saldo 3 + Saldo 4)**								**0,00**	**-42.000,00**	**42.000,00**
816	**Öffentliche Beleuchtung und öffentliche Uhren**										
816000	**Öffentliche Beleuchtung und öffentliche Uhren**										
Operative Gebarung											
2/816000+811000	Miet- und Pachtzinse	2115	3115		14	1.600,00	1.600,00	0,00	1.600,00	1.600,00	0,00
2/816000+813000	Erträge aus der Auflösung von Investitionszuschüssen (Kapitaltransfers)	2127				0,00	0,00	0,00	0,00	0,00	0,00
SU 21 / 31	**Summe Erträge / Einzahlungen operative Gebarung**					**1.600,00**	**1.600,00**	**0,00**	**1.600,00**	**1.600,00**	**0,00**
1/816000-680500	Planmäßige Abschreibung	2226				0,00	0,00	0,00	0,00	0,00	0,00
1/816000-728000	Entgelte für sonstige Leistungen	2225	3225		24	270.000,00	277.300,00	-7.300,00	270.000,00	277.300,00	-7.300,00
SU 22 / 32	**Summe Aufwendungen / Auszahlungen operative Gebarung**					**270.000,00**	**277.300,00**	**-7.300,00**	**270.000,00**	**277.300,00**	**-7.300,00**
SA 0 / SA 1	**(0) Nettoergebnis (21 - 22) / (1) Geldfluss operative Gebarung (31 – 32)**					**-268.400,00**	**-275.700,00**	**7.300,00**	**-268.400,00**	**-275.700,00**	**7.300,00**
SA01	**Saldo (01) Haushaltsrücklagen (230 - 240)**					**0,00**	**0,00**	**0,00**	**0,00**	**0,00**	**0,00**
SA00	**Saldo (00) Nettoergebnis nach Haushaltsrücklagen (Saldo 0 + Saldo 01)**					**-268.400,00**	**-275.700,00**	**7.300,00**			
Investive Gebarung											
SU 33	**Summe Einzahlungen investive Gebarung**								**0,00**	**0,00**	**0,00**
SU 34	**Summe Auszahlungen investive Gebarung**								**0,00**	**0,00**	**0,00**
SA2	**Saldo (2) Geldfluss aus der Investiven Gebarung (33 – 34)**								**0,00**	**0,00**	**0,00**
SA3	**Saldo (3) Nettofinanzierungssaldo (Saldo 1 + Saldo 2)**								**-268.400,00**	**-275.700,00**	**7.300,00**
Finanzierungstätigkeit											
SU 35	**Summe Einzahlungen aus der Finanzierungstätigkeit**								**0,00**	**0,00**	**0,00**

		MVAG EH	MVAG FH	VC QU		Ergebnisvoranschlag VA 2024 inkl. NVA	Ergebnisvoranschlag VA 2024	Ergebnisvoranschlag 1. NVA	Finanzierungsvoranschlag VA 2024 inkl. NVA	Finanzierungsvoranschlag VA 2024	Finanzierungsvoranschlag 1. NVA
SU 36	**Summe Auszahlungen aus der Finanzierungstätigkeit**								**0,00**	**0,00**	**0,00**
SA4	**Saldo (4) Geldfluss aus der Finanzierungstätigkeit (35 – 36)**								**0,00**	**0,00**	**0,00**
SA5	**Saldo (5) Geldfluss aus der voranschlagswirksamen Gebarung (Saldo 3 + Saldo 4)**								**-268.400,00**	**-275.700,00**	**7.300,00**
82	**Betriebsähnliche Einrichtungen und Betriebe**										
820	**Wirtschaftshöfe**										
820000	**Wirtschaftshof**										
Operative Gebarung											
2/820000+811008	SG Ennstal Mieteinnahmen	2115	3115	14		2.500,00	2.400,00	100,00	2.500,00	2.400,00	100,00
2/820000+811100	Mietzins KWM	2115	3115	14		85.500,00	85.500,00	0,00	85.500,00	85.500,00	0,00
2/820000+816008	SG Ennstal Sonstige Einnahmen	2114	3114	13		2.200,00	2.200,00	0,00	2.200,00	2.200,00	0,00
2/820000+816009	Vergütungsverrechnung WiHof	2114	3114	13	*	20.800,00	21.800,00	-1.000,00	20.800,00	21.800,00	-1.000,00
2/820000+816100	Fahrzeug- u. Gitterverleih	2114	3114	13		100,00	100,00	0,00	100,00	100,00	0,00
2/820000+817000	Erträge aus der Auflösung von sonstigen Rückstellungen	2117				0,00	0,00	0,00	0,00	0,00	0,00
2/820000+827000	Kostenersatz der KWM für die Überlassung von Bediensteten	2116	3116	18		33.000,00	33.000,00	0,00	33.000,00	33.000,00	0,00
2/820000+829005	Vergütungen Verdienstentgang (Covid)	2116	3116	18		0,00	0,00	0,00	0,00	0,00	0,00
2/820000+829900	Verrechnung zwischen operativer und investiver Gebarung	2116	3116	18		0,00	0,00	0,00	0,00	0,00	0,00
2/820000+861300	Lfd. Transferzahlung Land (Abfertigungen)	2121	3121	15		0,00	0,00	0,00	0,00	0,00	0,00
SU 21 / 31	**Summe Erträge / Einzahlungen operative Gebarung**					**144.100,00**	**145.000,00**	**-900,00**	**144.100,00**	**145.000,00**	**-900,00**
1/820000-400000	Geringwertige Wirtschaftsgüter	2221	3221	23		3.700,00	3.700,00	0,00	3.700,00	3.700,00	0,00
1/820000-451000	Brennstoffe	2221	3221	23		20.000,00	22.000,00	-2.000,00	20.000,00	22.000,00	-2.000,00
1/820000-452000	Treibstoffe	2221	3221	23		2.700,00	2.800,00	-100,00	2.700,00	2.800,00	-100,00
1/820000-453000	Schmier- und Schleifmittel	2221	3221	23		300,00	300,00	0,00	300,00	300,00	0,00
1/820000-454000	Reinigungsmittel	2221	3221	23		1.000,00	1.500,00	-500,00	1.000,00	1.500,00	-500,00
1/820000-459000	Sonstige Verbrauchsgüter	2221	3221	23		1.200,00	1.300,00	-100,00	1.200,00	1.300,00	-100,00
1/820000-5	Personalkonten verdichtet	22	32			378.000,00	394.100,00	-16.100,00	375.200,00	391.300,00	-16.100,00
1/820000-600000	Strom	2222	3222	24		5.000,00	8.500,00	-3.500,00	5.000,00	8.500,00	-3.500,00
1/820000-613000	Instandhaltung von sonstigen Grundstückseinrichtungen	2224	3224	24		500,00	500,00	0,00	500,00	500,00	0,00
1/820000-614000	Instandhaltung von Gebäuden und Bauten	2224	3224	24		12.000,00	12.000,00	0,00	12.000,00	12.000,00	0,00
1/820000-614008	Gebäudeinstandhaltung SG Ennstal - BK/VK KWM	2224	3224	24		100,00	100,00	0,00	100,00	100,00	0,00
1/820000-616000	Instandhaltung von Maschinen und maschinellen Anlagen	2224	3224	24		1.500,00	1.800,00	-300,00	1.500,00	1.800,00	-300,00
1/820000-617000	Instandhaltung von Fahrzeugen	2224	3224	24		3.000,00	3.000,00	0,00	3.000,00	3.000,00	0,00

		MVAG		VC QU	Ergebnisvoranschlag			Finanzierungsvoranschlag		
		EH	FH		VA 2024 inkl. NVA	VA 2024	1. NVA	VA 2024 inkl. NVA	VA 2024	1. NVA
1/820000-618000	Instandhaltung von sonstigen Anlagen	2224	3224	24	800,00	800,00	0,00	800,00	800,00	0,00
1/820000-618900	Instandhaltung der Ausstattung EDV Software Wartung	2224	3224	24	5.500,00	5.500,00	0,00	5.500,00	5.500,00	0,00
1/820000-631000	Telekommunikationsdienste	2222	3222	24	0,00	0,00	0,00	0,00	0,00	0,00
1/820000-631001	Mobiltelefonie	2222	3222	24	600,00	600,00	0,00	600,00	600,00	0,00
1/820000-631100	Internetkosten/Internetdienste	2222	3222	24	1.500,00	1.500,00	0,00	1.500,00	1.500,00	0,00
1/820000-670000	Versicherungen	2222	3222	24	4.500,00	4.500,00	0,00	4.500,00	4.500,00	0,00
1/820000-680300	Planmäßige Abschreibung	2226			19.000,00	19.000,00	0,00	0,00	0,00	0,00
1/820000-680500	Planmäßige Abschreibung	2226			1.200,00	1.200,00	0,00	0,00	0,00	0,00
1/820000-680600	Planmäßige Abschreibung	2226			2.900,00	2.900,00	0,00	0,00	0,00	0,00
1/820000-680700	Planmäßige Abschreibung	2226			4.700,00	4.700,00	0,00	0,00	0,00	0,00
1/820000-700008	SG Ennstal Mietzinsaufwand	2223	3223	24	100,00	0,00	100,00	100,00	0,00	100,00
1/820000-700900	KWM Fahrzeugkosten	2223	3223	24	8.500,00	8.500,00	0,00	8.500,00	8.500,00	0,00
1/820000-710000	Öffentliche Abgaben, ohne Gebühren gemäß FAG	2225	3225	24	1.400,00	1.400,00	0,00	1.400,00	1.400,00	0,00
1/820000-711000	Gebühren für die Benützung von Gemeindeeinrichtungen und -anlagen gem. FAG	2225	3225	24	3.000,00	2.500,00	500,00	3.000,00	2.500,00	500,00
1/820000-720008	SG Ennstal Verwaltungskosten	2225	3225	24	300,00	300,00	0,00	300,00	300,00	0,00
1/820000-724000	Reisegebühren	2225	3225	24	0,00	300,00	-300,00	0,00	300,00	-300,00
1/820000-728000	Entgelte f. sonstige Leistungen	2225	3225	24	600,00	800,00	-200,00	600,00	800,00	-200,00
1/820000-728200	Entgelte f. sonstige Leistungen MEWA Mietwäsche	2225	3225	24	4.600,00	4.600,00	0,00	4.600,00	4.600,00	0,00
1/820000-728900	Druckkostenpauschale	2225	3225	24	1.200,00	1.200,00	0,00	1.200,00	1.200,00	0,00
SU 22 / 32	**Summe Aufwendungen / Auszahlungen operative Gebarung**				**489.400,00**	**511.900,00**	**-22.500,00**	**458.800,00**	**481.300,00**	**-22.500,00**
SA 0 / SA 1	**(0) Nettoergebnis (21 - 22) / (1) Geldfluss operative Gebarung (31 – 32)**				**-345.300,00**	**-366.900,00**	**21.600,00**	**-314.700,00**	**-336.300,00**	**21.600,00**
2/820000+894200	Entnahmen von zweckgebundenen Haushaltsrücklagen ohne ZMR gemäß § 191 StGHVO	2301			1.900,00	1.900,00	0,00	0,00	0,00	0,00
1/820000-794120	Zuweisung an zweckgebundene Haushaltsrücklagen gemäß § 189 Abs. 2 StGHVO	2401			0,00	0,00	0,00	0,00	0,00	0,00
1/820000-794200	Zuweisung an zweckgebundene Haushaltsrücklagen ohne ZMR gemäß § 191 StGHVO	2401			0,00	38.200,00	-38.200,00	0,00	0,00	0,00
SA01	**Saldo (01) Haushaltsrücklagen (230 - 240)**				**1.900,00**	**-36.300,00**	**38.200,00**	**0,00**	**0,00**	**0,00**
SA00	**Saldo (00) Nettoergebnis nach Haushaltsrücklagen (Saldo 0 + Saldo 01)**				**-343.400,00**	**-403.200,00**	**59.800,00**			
Investive Gebarung										
SU 33	**Summe Einzahlungen investive Gebarung**							**0,00**	**0,00**	**0,00**
SU 34	**Summe Auszahlungen investive Gebarung**							**0,00**	**0,00**	**0,00**
SA2	**Saldo (2) Geldfluss aus der Investiven Gebarung (33 – 34)**							**0,00**	**0,00**	**0,00**

		MVAG EH	MVAG FH	VC	QU	Ergebnisvoranschlag VA 2024 inkl. NVA	Ergebnisvoranschlag VA 2024	Ergebnisvoranschlag 1. NVA	Finanzierungsvoranschlag VA 2024 inkl. NVA	Finanzierungsvoranschlag VA 2024	Finanzierungsvoranschlag 1. NVA
SA3	**Saldo (3) Nettofinanzierungssaldo (Saldo 1 + Saldo 2)**								**-314.700,00**	**-336.300,00**	**21.600,00**
Finanzierungstätigkeit											
SU 35	**Summe Einzahlungen aus der Finanzierungstätigkeit**								**0,00**	**0,00**	**0,00**
SU 36	**Summe Auszahlungen aus der Finanzierungstätigkeit**								**0,00**	**0,00**	**0,00**
SA4	**Saldo (4) Geldfluss aus der Finanzierungstätigkeit (35 – 36)**								**0,00**	**0,00**	**0,00**
SA5	**Saldo (5) Geldfluss aus der voranschlagswirksamen Gebarung (Saldo 3 + Saldo 4)**								**-314.700,00**	**-336.300,00**	**21.600,00**
820007	**Wirtschaftshof SONSTIGE VH 2022**										
Operative Gebarung											
6/820007+871110	Kapitaltransfers aus Gemeinde-Bedarfszuweisungsmittel - investive Vorhaben	2121	3121	1	33	0,00	0,00	0,00	0,00	0,00	0,00
SU 21 / 31	**Summe Erträge / Einzahlungen operative Gebarung**					**0,00**	**0,00**	**0,00**	**0,00**	**0,00**	**0,00**
SU 22 / 32	**Summe Aufwendungen / Auszahlungen operative Gebarung**					**0,00**	**0,00**	**0,00**	**0,00**	**0,00**	**0,00**
SA 0 / SA 1	**(0) Nettoergebnis (21 - 22) / (1) Geldfluss operative Gebarung (31 – 32)**					**0,00**	**0,00**	**0,00**	**0,00**	**0,00**	**0,00**
6/820007+894120	Entnahmen von zweckgebundenen Haushaltsrücklagen gemäß § 189 Abs. 2 StGHVO	2301		1		0,00	0,00	0,00	0,00	0,00	0,00
SA01	**Saldo (01) Haushaltsrücklagen (230 - 240)**					**0,00**	**0,00**	**0,00**	**0,00**	**0,00**	**0,00**
SA00	**Saldo (00) Nettoergebnis nach Haushaltsrücklagen (Saldo 0 + Saldo 01)**					**0,00**	**0,00**	**0,00**			
Investive Gebarung											
SU 33	**Summe Einzahlungen investive Gebarung**								**0,00**	**0,00**	**0,00**
5/820007-010000	Gebäude und Bauten		3413	1	40	0,00	0,00	0,00	0,00	0,00	0,00
5/820007-042000	Amts-, Betriebs- und Geschäftsausstattung (Salzsilo, mobiler Dieseltank)		3415	1	41	0,00	0,00	0,00	0,00	0,00	0,00
SU 34	**Summe Auszahlungen investive Gebarung**								**0,00**	**0,00**	**0,00**
SA2	**Saldo (2) Geldfluss aus der Investiven Gebarung (33 – 34)**								**0,00**	**0,00**	**0,00**
SA3	**Saldo (3) Nettofinanzierungssaldo (Saldo 1 + Saldo 2)**								**0,00**	**0,00**	**0,00**
Finanzierungstätigkeit											
SU 35	**Summe Einzahlungen aus der Finanzierungstätigkeit**								**0,00**	**0,00**	**0,00**
SU 36	**Summe Auszahlungen aus der Finanzierungstätigkeit**								**0,00**	**0,00**	**0,00**
SA4	**Saldo (4) Geldfluss aus der Finanzierungstätigkeit (35 – 36)**								**0,00**	**0,00**	**0,00**
SA5	**Saldo (5) Geldfluss aus der voranschlagswirksamen Gebarung (Saldo 3 + Saldo 4)**								**0,00**	**0,00**	**0,00**

		MVAG EH	MVAG FH	VC	QU	Ergebnisvoranschlag VA 2024 inkl. NVA	Ergebnisvoranschlag VA 2024	Ergebnisvoranschlag 1. NVA	Finanzierungsvoranschlag VA 2024 inkl. NVA	Finanzierungsvoranschlag VA 2024	Finanzierungsvoranschlag 1. NVA
820008	**Wirtschaftshof**										
Operative Gebarung											
6/820008+803000	Veräußerungen von technischen Anlagen, Fahrzeugen und Maschinen (alter Traktor)	2116		2	31	0,00	0,00	0,00	0,00	0,00	0,00
SU 21 / 31	**Summe Erträge / Einzahlungen operative Gebarung**					**0,00**	**0,00**	**0,00**	**0,00**	**0,00**	**0,00**
5/820008-729900	Verrechnung zwischen operativer und investiver Gebarung	2225	3225	2	24	0,00	0,00	0,00	0,00	0,00	0,00
SU 22 / 32	**Summe Aufwendungen / Auszahlungen operative Gebarung**					**0,00**	**0,00**	**0,00**	**0,00**	**0,00**	**0,00**
SA 0 / SA 1	**(0) Nettoergebnis (21 - 22) / (1) Geldfluss operative Gebarung (31 – 32)**					**0,00**	**0,00**	**0,00**	**0,00**	**0,00**	**0,00**
SA01	**Saldo (01) Haushaltsrücklagen (230 - 240)**					**0,00**	**0,00**	**0,00**	**0,00**	**0,00**	**0,00**
SA00	**Saldo (00) Nettoergebnis nach Haushaltsrücklagen (Saldo 0 + Saldo 01)**					**0,00**	**0,00**	**0,00**			
Investive Gebarung											
6/820008+803000	Veräußerungen von technischen Anlagen, Fahrzeugen und Maschinen (alter Traktor)		3314	2	31	0,00	0,00	0,00	0,00	0,00	0,00
SU 33	**Summe Einzahlungen investive Gebarung**								**0,00**	**0,00**	**0,00**
5/820008-020000	Maschinen und maschinelle Anlagen		3414	2	41	0,00	0,00	0,00	0,00	0,00	0,00
SU 34	**Summe Auszahlungen investive Gebarung**								**0,00**	**0,00**	**0,00**
SA2	**Saldo (2) Geldfluss aus der Investiven Gebarung (33 – 34)**								**0,00**	**0,00**	**0,00**
SA3	**Saldo (3) Nettofinanzierungssaldo (Saldo 1 + Saldo 2)**								**0,00**	**0,00**	**0,00**
Finanzierungstätigkeit											
SU 35	**Summe Einzahlungen aus der Finanzierungstätigkeit**								**0,00**	**0,00**	**0,00**
SU 36	**Summe Auszahlungen aus der Finanzierungstätigkeit**								**0,00**	**0,00**	**0,00**
SA4	**Saldo (4) Geldfluss aus der Finanzierungstätigkeit (35 – 36)**								**0,00**	**0,00**	**0,00**
SA5	**Saldo (5) Geldfluss aus der voranschlagswirksamen Gebarung (Saldo 3 + Saldo 4)**								**0,00**	**0,00**	**0,00**
83	**Betriebsähnliche Einrichtungen und Betriebe (Fortsetzung)**										
831	**Freibäder**										
831000	**Freibäder**										
Operative Gebarung											
2/831000+810100	Badegebühren	2114	3114		13	21.600,00	21.000,00	600,00	21.600,00	21.000,00	600,00
2/831000+828000	Rückersätze von Ausgaben	2116	3116		18	400,00	400,00	0,00	400,00	400,00	0,00
SU 21 / 31	**Summe Erträge / Einzahlungen operative Gebarung**					**22.000,00**	**21.400,00**	**600,00**	**22.000,00**	**21.400,00**	**600,00**
1/831000-400000	Geringwertige Wirtschaftsgüter	2221	3221		23	1.000,00	1.400,00	-400,00	1.000,00	1.400,00	-400,00
1/831000-454000	Reinigungsmittel	2221	3221		23	600,00	500,00	100,00	600,00	500,00	100,00
1/831000-455000	Chemische Mittel	2221	3221		23	8.000,00	6.000,00	2.000,00	8.000,00	6.000,00	2.000,00
1/831000-5	Personalkonten verdichtet	22	32			33.800,00	32.100,00	1.700,00	33.800,00	32.100,00	1.700,00

		MVAG		VC QU		Ergebnisvoranschlag			Finanzierungsvoranschlag		
		EH	FH			VA 2024 inkl. NVA	VA 2024	1. NVA	VA 2024 inkl. NVA	VA 2024	1. NVA
1/831000-600000	Strom	2222	3222	24		12.700,00	25.700,00	-13.000,00	12.700,00	25.700,00	-13.000,00
1/831000-610000	Instandhaltung von Grund und Boden	2224	3224	24		500,00	1.000,00	-500,00	500,00	1.000,00	-500,00
1/831000-614000	Instandhaltung von Gebäuden und Bauten	2224	3224	24		2.700,00	3.200,00	-500,00	2.700,00	3.200,00	-500,00
1/831000-616000	Instandhaltung von Maschinen und maschinellen Anlagen	2224	3224	24		1.700,00	3.000,00	-1.300,00	1.700,00	3.000,00	-1.300,00
1/831000-618000	Instandhaltung von sonstigen Anlagen	2224	3224	24		4.400,00	4.400,00	0,00	4.400,00	4.400,00	0,00
1/831000-619000	Instandhaltung von Sonderanlagen	2224	3224	24		1.500,00	5.000,00	-3.500,00	1.500,00	5.000,00	-3.500,00
1/831000-631000	Telekommunikationsdienste	2222	3222	24		0,00	0,00	0,00	0,00	0,00	0,00
1/831000-631001	Mobiltelefonie	2222	3222	24		100,00	100,00	0,00	100,00	100,00	0,00
1/831000-631004	Wifi4EU - Internetkosten	2222	3222	24		300,00	300,00	0,00	300,00	300,00	0,00
1/831000-670000	Versicherungen	2222	3222	24		5.200,00	5.600,00	-400,00	5.200,00	5.600,00	-400,00
1/831000-680300	Planmäßige Abschreibung	2226				3.400,00	3.400,00	0,00	0,00	0,00	0,00
1/831000-680500	Planmäßige Abschreibung	2226				2.000,00	2.000,00	0,00	0,00	0,00	0,00
1/831000-680600	Planmäßige Abschreibung	2226				600,00	600,00	0,00	0,00	0,00	0,00
1/831000-680700	Planmäßige Abschreibung	2226				6.100,00	6.100,00	0,00	0,00	0,00	0,00
1/831000-700900	KWM Fahrzeugkosten	2223	3223	24		1.000,00	1.000,00	0,00	1.000,00	1.000,00	0,00
1/831000-710000	Öffentliche Abgaben, ohne Gebühren gemäß FAG	2225	3225	24		300,00	200,00	100,00	300,00	200,00	100,00
1/831000-711000	Gebühren für die Benützung von Gemeindeeinrichtungen und -anlagen gem. FAG	2225	3225	24		33.000,00	38.900,00	-5.900,00	33.000,00	38.900,00	-5.900,00
1/831000-720009	Vergütungsverrechnung WiHof	2225	3225	24	*	15.000,00	15.000,00	0,00	15.000,00	15.000,00	0,00
1/831000-728000	Entgelte für sonstige Leistungen	2225	3225	24		200,00	2.000,00	-1.800,00	200,00	2.000,00	-1.800,00
1/831000-728800	Entgelte für sonstige Leistungen (Gegko)	2225	3225	24		0,00	2.000,00	-2.000,00	0,00	2.000,00	-2.000,00
1/831000-778000	Kapitaltransferzahlungen an private HH (Steirischer Familienpass)	2234		44		100,00	100,00	0,00	0,00	0,00	0,00
SU 22 / 32	**Summe Aufwendungen / Auszahlungen operative Gebarung**					**134.200,00**	**159.600,00**	**-25.400,00**	**122.000,00**	**147.400,00**	**-25.400,00**
SA 0 / SA 1	**(0) Nettoergebnis (21 - 22) / (1) Geldfluss operative Gebarung (31 – 32)**					**-112.200,00**	**-138.200,00**	**26.000,00**	**-100.000,00**	**-126.000,00**	**26.000,00**
2/831000+894200	Entnahmen von zweckgebundenen Haushaltsrücklagen ohne ZMR gemäß § 191 StGHVO	2301				5.300,00	5.300,00	0,00	0,00	0,00	0,00
1/831000-794200	Zuweisung an zweckgebundene Haushaltsrücklagen ohne ZMR gemäß § 191 StGHVO	2401				20.000,00	33.500,00	-13.500,00	0,00	0,00	0,00
SA01	**Saldo (01) Haushaltsrücklagen (230 - 240)**					**-14.700,00**	**-28.200,00**	**13.500,00**	**0,00**	**0,00**	**0,00**
SA00	**Saldo (00) Nettoergebnis nach Haushaltsrücklagen (Saldo 0 + Saldo 01)**					**-126.900,00**	**-166.400,00**	**39.500,00**			
Investive Gebarung											
SU 33	**Summe Einzahlungen investive Gebarung**								**0,00**	**0,00**	**0,00**

		MVAG EH	MVAG FH	VC	QU	Ergebnisvoranschlag VA 2024 inkl. NVA	Ergebnisvoranschlag VA 2024	Ergebnisvoranschlag 1. NVA	Finanzierungsvoranschlag VA 2024 inkl. NVA	Finanzierungsvoranschlag VA 2024	Finanzierungsvoranschlag 1. NVA
1/831000-778000	Kapitaltransferzahlungen an private HH (Steirischer Familienpass)		3434		44	0,00	0,00	0,00	100,00	100,00	0,00
SU 34	**Summe Auszahlungen investive Gebarung**								**100,00**	**100,00**	**0,00**
SA2	**Saldo (2) Geldfluss aus der Investiven Gebarung (33 – 34)**								**-100,00**	**-100,00**	**0,00**
SA3	**Saldo (3) Nettofinanzierungssaldo (Saldo 1 + Saldo 2)**								**-100.100,00**	**-126.100,00**	**26.000,00**
Finanzierungstätigkeit											
SU 35	**Summe Einzahlungen aus der Finanzierungstätigkeit**								**0,00**	**0,00**	**0,00**
SU 36	**Summe Auszahlungen aus der Finanzierungstätigkeit**								**0,00**	**0,00**	**0,00**
SA4	**Saldo (4) Geldfluss aus der Finanzierungstätigkeit (35 – 36)**								**0,00**	**0,00**	**0,00**
SA5	**Saldo (5) Geldfluss aus der voranschlagswirksamen Gebarung (Saldo 3 + Saldo 4)**								**-100.100,00**	**-126.100,00**	**26.000,00**
831007	**Freibad SONSTIGE VH 2022**										
Operative Gebarung											
6/831007+871110	Kapitaltransfers aus Gemeinde-Bedarfszuweisungsmittel - investive Vorhaben	2121	3121	1	33	0,00	0,00	0,00	0,00	0,00	0,00
SU 21 / 31	**Summe Erträge / Einzahlungen operative Gebarung**					**0,00**	**0,00**	**0,00**	**0,00**	**0,00**	**0,00**
SU 22 / 32	**Summe Aufwendungen / Auszahlungen operative Gebarung**					**0,00**	**0,00**	**0,00**	**0,00**	**0,00**	**0,00**
SA 0 / SA 1	**(0) Nettoergebnis (21 - 22) / (1) Geldfluss operative Gebarung (31 – 32)**					**0,00**	**0,00**	**0,00**	**0,00**	**0,00**	**0,00**
6/831007+894120	Entnahmen von zweckgebundenen Haushaltsrücklagen gemäß § 189 Abs. 2 StGHVO	2301		1		0,00	0,00	0,00	0,00	0,00	0,00
SA01	**Saldo (01) Haushaltsrücklagen (230 - 240)**					**0,00**	**0,00**	**0,00**	**0,00**	**0,00**	**0,00**
SA00	**Saldo (00) Nettoergebnis nach Haushaltsrücklagen (Saldo 0 + Saldo 01)**					**0,00**	**0,00**	**0,00**			
Investive Gebarung											
SU 33	**Summe Einzahlungen investive Gebarung**								**0,00**	**0,00**	**0,00**
5/831007-042000	Amts-, Betriebs- und Geschäftsausstattung (Sonnensegel)		3415	1	41	0,00	0,00	0,00	0,00	0,00	0,00
5/831007-042001	Amts-, Betriebs- und Geschäftsausstattung (Umwälzpumpe)		3415	1	41	0,00	0,00	0,00	0,00	0,00	0,00
SU 34	**Summe Auszahlungen investive Gebarung**								**0,00**	**0,00**	**0,00**
SA2	**Saldo (2) Geldfluss aus der Investiven Gebarung (33 – 34)**								**0,00**	**0,00**	**0,00**
SA3	**Saldo (3) Nettofinanzierungssaldo (Saldo 1 + Saldo 2)**								**0,00**	**0,00**	**0,00**
Finanzierungstätigkeit											
SU 35	**Summe Einzahlungen aus der Finanzierungstätigkeit**								**0,00**	**0,00**	**0,00**
SU 36	**Summe Auszahlungen aus der Finanzierungstätigkeit**								**0,00**	**0,00**	**0,00**
SA4	**Saldo (4) Geldfluss aus der Finanzierungstätigkeit (35 – 36)**								**0,00**	**0,00**	**0,00**
SA5	**Saldo (5) Geldfluss aus der voranschlagswirksamen Gebarung (Saldo 3 + Saldo 4)**								**0,00**	**0,00**	**0,00**

		MVAG EH	MVAG FH	VC QU	Ergebnisvoranschlag VA 2024 inkl. NVA	Ergebnisvoranschlag VA 2024	Ergebnisvoranschlag 1. NVA	Finanzierungsvoranschlag VA 2024 inkl. NVA	Finanzierungsvoranschlag VA 2024	Finanzierungsvoranschlag 1. NVA
831008	**Freibad SONSTIGE VH 2023**									
Operative Gebarung										
SU 21 / 31	**Summe Erträge / Einzahlungen operative Gebarung**				**0,00**	**0,00**	**0,00**	**0,00**	**0,00**	**0,00**
SU 22 / 32	**Summe Aufwendungen / Auszahlungen operative Gebarung**				**0,00**	**0,00**	**0,00**	**0,00**	**0,00**	**0,00**
SA 0 / SA 1	**(0) Nettoergebnis (21 - 22) / (1) Geldfluss operative Gebarung (31 – 32)**				**0,00**	**0,00**	**0,00**	**0,00**	**0,00**	**0,00**
6/831008+894120	Entnahmen von zweckgebundenen Haushaltsrücklagen gemäß § 189 Abs. 2 StGHVO	2301		2	0,00	0,00	0,00	0,00	0,00	0,00
SA01	**Saldo (01) Haushaltsrücklagen (230 - 240)**				**0,00**	**0,00**	**0,00**	**0,00**	**0,00**	**0,00**
SA00	**Saldo (00) Nettoergebnis nach Haushaltsrücklagen (Saldo 0 + Saldo 01)**				**0,00**	**0,00**	**0,00**			
Investive Gebarung										
SU 33	**Summe Einzahlungen investive Gebarung**							**0,00**	**0,00**	**0,00**
5/831008-020000	Maschinen und maschinelle Anlagen		3414	2 41	0,00	0,00	0,00	0,00	0,00	0,00
SU 34	**Summe Auszahlungen investive Gebarung**							**0,00**	**0,00**	**0,00**
SA2	**Saldo (2) Geldfluss aus der Investiven Gebarung (33 – 34)**							**0,00**	**0,00**	**0,00**
SA3	**Saldo (3) Nettofinanzierungssaldo (Saldo 1 + Saldo 2)**							**0,00**	**0,00**	**0,00**
Finanzierungstätigkeit										
SU 35	**Summe Einzahlungen aus der Finanzierungstätigkeit**							**0,00**	**0,00**	**0,00**
SU 36	**Summe Auszahlungen aus der Finanzierungstätigkeit**							**0,00**	**0,00**	**0,00**
SA4	**Saldo (4) Geldfluss aus der Finanzierungstätigkeit (35 – 36)**							**0,00**	**0,00**	**0,00**
SA5	**Saldo (5) Geldfluss aus der voranschlagswirksamen Gebarung (Saldo 3 + Saldo 4)**							**0,00**	**0,00**	**0,00**
831010	**Freibad Fohnsdorf**									
Operative Gebarung										
6/831010+871110	Kapitaltransfers aus Gemeinde-Bedarfszuweisungsmittel - investive Vorhaben	2121	3121	1	8.000,00	20.000,00	-12.000,00	8.000,00	20.000,00	-12.000,00
SU 21 / 31	**Summe Erträge / Einzahlungen operative Gebarung**				**8.000,00**	**20.000,00**	**-12.000,00**	**8.000,00**	**20.000,00**	**-12.000,00**
SU 22 / 32	**Summe Aufwendungen / Auszahlungen operative Gebarung**				**0,00**	**0,00**	**0,00**	**0,00**	**0,00**	**0,00**
SA 0 / SA 1	**(0) Nettoergebnis (21 - 22) / (1) Geldfluss operative Gebarung (31 – 32)**				**8.000,00**	**20.000,00**	**-12.000,00**	**8.000,00**	**20.000,00**	**-12.000,00**
6/831010+894120	Entnahmen von zweckgebundenen Haushaltsrücklagen gemäß § 189 Abs. 2 StGHVO	2301		1	12.200,00	30.000,00	-17.800,00	0,00	0,00	0,00
SA01	**Saldo (01) Haushaltsrücklagen (230 - 240)**				**12.200,00**	**30.000,00**	**-17.800,00**	**0,00**	**0,00**	**0,00**
SA00	**Saldo (00) Nettoergebnis nach Haushaltsrücklagen (Saldo 0 + Saldo 01)**				**20.200,00**	**50.000,00**	**-29.800,00**			
Investive Gebarung										
SU 33	**Summe Einzahlungen investive Gebarung**							**0,00**	**0,00**	**0,00**
5/831010-050000	Sonderanlagen		3412	1	0,00	0,00	0,00	20.200,00	50.000,00	-29.800,00
SU 34	**Summe Auszahlungen investive Gebarung**							**20.200,00**	**50.000,00**	**-29.800,00**

		MVAG EH	MVAG FH	VC QU	Ergebnisvoranschlag VA 2024 inkl. NVA	Ergebnisvoranschlag VA 2024	Ergebnisvoranschlag 1. NVA	Finanzierungsvoranschlag VA 2024 inkl. NVA	Finanzierungsvoranschlag VA 2024	Finanzierungsvoranschlag 1. NVA
SA2	**Saldo (2) Geldfluss aus der Investiven Gebarung (33 – 34)**							**-20.200,00**	**-50.000,00**	**29.800,00**
SA3	**Saldo (3) Nettofinanzierungssaldo (Saldo 1 + Saldo 2)**							**-12.200,00**	**-30.000,00**	**17.800,00**
Finanzierungstätigkeit										
SU 35	**Summe Einzahlungen aus der Finanzierungstätigkeit**							**0,00**	**0,00**	**0,00**
SU 36	**Summe Auszahlungen aus der Finanzierungstätigkeit**							**0,00**	**0,00**	**0,00**
SA4	**Saldo (4) Geldfluss aus der Finanzierungstätigkeit (35 – 36)**							**0,00**	**0,00**	**0,00**
SA5	**Saldo (5) Geldfluss aus der voranschlagswirksamen Gebarung (Saldo 3 + Saldo 4)**							**-12.200,00**	**-30.000,00**	**17.800,00**
831999	**Freibad Fohnsdorf**									
Operative Gebarung										
SU 21 / 31	**Summe Erträge / Einzahlungen operative Gebarung**				**0,00**	**0,00**	**0,00**	**0,00**	**0,00**	**0,00**
SU 22 / 32	**Summe Aufwendungen / Auszahlungen operative Gebarung**				**0,00**	**0,00**	**0,00**	**0,00**	**0,00**	**0,00**
SA 0 / SA 1	**(0) Nettoergebnis (21 - 22) / (1) Geldfluss operative Gebarung (31 – 32)**				**0,00**	**0,00**	**0,00**	**0,00**	**0,00**	**0,00**
6/831999+894120	Entnahmen von zweckgebundenen Haushaltsrücklagen gemäß § 189 Abs. 2 StGHVO	2301		1	0,00	0,00	0,00	0,00	0,00	0,00
SA01	**Saldo (01) Haushaltsrücklagen (230 - 240)**				**0,00**	**0,00**	**0,00**	**0,00**	**0,00**	**0,00**
SA00	**Saldo (00) Nettoergebnis nach Haushaltsrücklagen (Saldo 0 + Saldo 01)**				**0,00**	**0,00**	**0,00**			
Investive Gebarung										
SU 33	**Summe Einzahlungen investive Gebarung**							**0,00**	**0,00**	**0,00**
SU 34	**Summe Auszahlungen investive Gebarung**							**0,00**	**0,00**	**0,00**
SA2	**Saldo (2) Geldfluss aus der Investiven Gebarung (33 – 34)**							**0,00**	**0,00**	**0,00**
SA3	**Saldo (3) Nettofinanzierungssaldo (Saldo 1 + Saldo 2)**							**0,00**	**0,00**	**0,00**
Finanzierungstätigkeit										
SU 35	**Summe Einzahlungen aus der Finanzierungstätigkeit**							**0,00**	**0,00**	**0,00**
SU 36	**Summe Auszahlungen aus der Finanzierungstätigkeit**							**0,00**	**0,00**	**0,00**
SA4	**Saldo (4) Geldfluss aus der Finanzierungstätigkeit (35 – 36)**							**0,00**	**0,00**	**0,00**
SA5	**Saldo (5) Geldfluss aus der voranschlagswirksamen Gebarung (Saldo 3 + Saldo 4)**							**0,00**	**0,00**	**0,00**
833	**Hallenbäder**									
833000	**Hallenbäder**									
Operative Gebarung										
2/833000+811000	Einn. aus Vermietung, Verpachtung Knappschaftsverein	2115	3115	14	1.600,00	1.500,00	100,00	1.600,00	1.500,00	100,00
SU 21 / 31	**Summe Erträge / Einzahlungen operative Gebarung**				**1.600,00**	**1.500,00**	**100,00**	**1.600,00**	**1.500,00**	**100,00**
1/833000-600000	Strom	2222	3222	24	600,00	900,00	-300,00	600,00	900,00	-300,00
1/833000-614000	Instandhaltung von Gebäuden und Bauten	2224	3224	24	15.500,00	500,00	15.000,00	15.500,00	500,00	15.000,00
1/833000-618000	Instandhaltung von sonstigen Anlagen	2224	3224	24	0,00	0,00	0,00	0,00	0,00	0,00

		MVAG EH	MVAG FH	VC QU	Ergebnisvoranschlag VA 2024 inkl. NVA	Ergebnisvoranschlag VA 2024	Ergebnisvoranschlag 1. NVA	Finanzierungsvoranschlag VA 2024 inkl. NVA	Finanzierungsvoranschlag VA 2024	Finanzierungsvoranschlag 1. NVA
1/833000-670000	Versicherungen	2222	3222	24	700,00	900,00	-200,00	700,00	900,00	-200,00
SU 22 / 32	**Summe Aufwendungen / Auszahlungen operative Gebarung**				**16.800,00**	**2.300,00**	**14.500,00**	**16.800,00**	**2.300,00**	**14.500,00**
SA 0 / SA 1	**(0) Nettoergebnis (21 - 22) / (1) Geldfluss operative Gebarung (31 – 32)**				**-15.200,00**	**-800,00**	**-14.400,00**	**-15.200,00**	**-800,00**	**-14.400,00**
SA01	**Saldo (01) Haushaltsrücklagen (230 - 240)**				**0,00**	**0,00**	**0,00**	**0,00**	**0,00**	**0,00**
SA00	**Saldo (00) Nettoergebnis nach Haushaltsrücklagen (Saldo 0 + Saldo 01)**				**-15.200,00**	**-800,00**	**-14.400,00**			
Investive Gebarung										
SU 33	**Summe Einzahlungen investive Gebarung**							**0,00**	**0,00**	**0,00**
SU 34	**Summe Auszahlungen investive Gebarung**							**0,00**	**0,00**	**0,00**
SA2	**Saldo (2) Geldfluss aus der Investiven Gebarung (33 – 34)**							**0,00**	**0,00**	**0,00**
SA3	**Saldo (3) Nettofinanzierungssaldo (Saldo 1 + Saldo 2)**							**-15.200,00**	**-800,00**	**-14.400,00**
Finanzierungstätigkeit										
SU 35	**Summe Einzahlungen aus der Finanzierungstätigkeit**							**0,00**	**0,00**	**0,00**
SU 36	**Summe Auszahlungen aus der Finanzierungstätigkeit**							**0,00**	**0,00**	**0,00**
SA4	**Saldo (4) Geldfluss aus der Finanzierungstätigkeit (35 – 36)**							**0,00**	**0,00**	**0,00**
SA5	**Saldo (5) Geldfluss aus der voranschlagswirksamen Gebarung (Saldo 3 + Saldo 4)**							**-15.200,00**	**-800,00**	**-14.400,00**
84	**Liegenschaften, Wohn- und Geschäftsgebäude**									
840	**Grundbesitz**									
840000	**Grundbesitz**									
Operative Gebarung										
6/840000+801000	Veräußerungen von Grundstücken und Grundstückseinrichtungen	2116		30	48.000,00	0,00	48.000,00	0,00	0,00	0,00
2/840000+811000	Einn. aus Vermietung, Verpachtung Dienstbarkeiten und Baurechten	2115	3115	14	3.400,00	3.300,00	100,00	3.400,00	3.300,00	100,00
2/840000+811100	Pacht- u. Anerkennungszinse	2115	3115	14	4.900,00	4.500,00	400,00	4.900,00	4.500,00	400,00
2/840000+811200	Pachterlöse für Plakatierung	2115	3115	14	800,00	800,00	0,00	800,00	800,00	0,00
6/840000+829000	Sonstige Erträge	2116	3116		300,00	0,00	300,00	300,00	0,00	300,00
2/840000+852000	Gebühren für die Benützung von Gemeindeeinrichtungen und -anlagen (Rückersatz Vergeb. Bestandsvertrag)	2113	3113	12	100,00	0,00	100,00	100,00	0,00	100,00
SU 21 / 31	**Summe Erträge / Einzahlungen operative Gebarung**				**57.500,00**	**8.600,00**	**48.900,00**	**9.500,00**	**8.600,00**	**900,00**
1/840000-683000	Verluste aus dem Abgang von Sachanlagen und immateriellen Vermögenswerten	2226			0,00	0,00	0,00	0,00	0,00	0,00
1/840000-710000	Öffentliche Abgaben, ohne Gebühren gemäß FAG	2225	3225	24	300,00	300,00	0,00	300,00	300,00	0,00
5/840000-710000	Öffentliche Abgaben, ohne Gebühren gemäß FAG	2225	3225		1.900,00	0,00	1.900,00	1.900,00	0,00	1.900,00

		MVAG EH	MVAG FH	VC QU	Ergebnisvoranschlag VA 2024 inkl. NVA	Ergebnisvoranschlag VA 2024	Ergebnisvoranschlag 1. NVA	Finanzierungsvoranschlag VA 2024 inkl. NVA	Finanzierungsvoranschlag VA 2024	Finanzierungsvoranschlag 1. NVA
1/840000-711000	Gebühren für die Benützung von Gemeindeeinrichtungen und -anlagen gem. FAG	2225	3225	24	3.200,00	4.000,00	-800,00	3.200,00	4.000,00	-800,00
1/840000-728000	Entgelte für sonstige Leistungen	2225	3225	24	3.000,00	3.000,00	0,00	3.000,00	3.000,00	0,00
5/840000-728000	Entgelte für sonstige Leistungen (HN Notare)	2225	3225	24	4.000,00	4.000,00	0,00	4.000,00	4.000,00	0,00
1/840000-729000	Sonstige Ausgaben (Annuitätenverrechnung)	2225	3225	24	11.200,00	11.200,00	0,00	11.200,00	11.200,00	0,00
SU 22 / 32	**Summe Aufwendungen / Auszahlungen operative Gebarung**				**23.600,00**	**22.500,00**	**1.100,00**	**23.600,00**	**22.500,00**	**1.100,00**
SA 0 / SA 1	**(0) Nettoergebnis (21 - 22) / (1) Geldfluss operative Gebarung (31 – 32)**				**33.900,00**	**-13.900,00**	**47.800,00**	**-14.100,00**	**-13.900,00**	**-200,00**
5/840000-794120	Zuweisung an zweckgebundene Haushaltsrücklagen gemäß § 189 Abs. 2 StGHVO	2401			0,00	0,00	0,00	0,00	0,00	0,00
SA01	**Saldo (01) Haushaltsrücklagen (230 - 240)**				**0,00**	**0,00**	**0,00**	**0,00**	**0,00**	**0,00**
SA00	**Saldo (00) Nettoergebnis nach Haushaltsrücklagen (Saldo 0 + Saldo 01)**				**33.900,00**	**-13.900,00**	**47.800,00**			
Investive Gebarung										
6/840000+801000	Veräußerungen von Grundstücken und Grundstückseinrichtungen		3312	30	0,00	0,00	0,00	48.000,00	0,00	48.000,00
SU 33	**Summe Einzahlungen investive Gebarung**							**48.000,00**	**0,00**	**48.000,00**
SU 34	**Summe Auszahlungen investive Gebarung**							**0,00**	**0,00**	**0,00**
SA2	**Saldo (2) Geldfluss aus der Investiven Gebarung (33 – 34)**							**48.000,00**	**0,00**	**48.000,00**
SA3	**Saldo (3) Nettofinanzierungssaldo (Saldo 1 + Saldo 2)**							**33.900,00**	**-13.900,00**	**47.800,00**
Finanzierungstätigkeit										
SU 35	**Summe Einzahlungen aus der Finanzierungstätigkeit**							**0,00**	**0,00**	**0,00**
SU 36	**Summe Auszahlungen aus der Finanzierungstätigkeit**							**0,00**	**0,00**	**0,00**
SA4	**Saldo (4) Geldfluss aus der Finanzierungstätigkeit (35 – 36)**							**0,00**	**0,00**	**0,00**
SA5	**Saldo (5) Geldfluss aus der voranschlagswirksamen Gebarung (Saldo 3 + Saldo 4)**							**33.900,00**	**-13.900,00**	**47.800,00**
840001	**Grundbesitz Flächenmanagement**									
Operative Gebarung										
SU 21 / 31	**Summe Erträge / Einzahlungen operative Gebarung**				**0,00**	**0,00**	**0,00**	**0,00**	**0,00**	**0,00**
5/840001-728000	Entgelte für sonstige Leistungen	2225	3225	24	0,00	8.000,00	-8.000,00	0,00	8.000,00	-8.000,00
SU 22 / 32	**Summe Aufwendungen / Auszahlungen operative Gebarung**				**0,00**	**8.000,00**	**-8.000,00**	**0,00**	**8.000,00**	**-8.000,00**
SA 0 / SA 1	**(0) Nettoergebnis (21 - 22) / (1) Geldfluss operative Gebarung (31 – 32)**				**0,00**	**-8.000,00**	**8.000,00**	**0,00**	**-8.000,00**	**8.000,00**
SA01	**Saldo (01) Haushaltsrücklagen (230 - 240)**				**0,00**	**0,00**	**0,00**	**0,00**	**0,00**	**0,00**
SA00	**Saldo (00) Nettoergebnis nach Haushaltsrücklagen (Saldo 0 + Saldo 01)**				**0,00**	**-8.000,00**	**8.000,00**			
Investive Gebarung										
SU 33	**Summe Einzahlungen investive Gebarung**							**0,00**	**0,00**	**0,00**
SU 34	**Summe Auszahlungen investive Gebarung**							**0,00**	**0,00**	**0,00**
SA2	**Saldo (2) Geldfluss aus der Investiven Gebarung (33 – 34)**							**0,00**	**0,00**	**0,00**

		MVAG EH	MVAG FH	VC QU	Ergebnisvoranschlag VA 2024 inkl. NVA	Ergebnisvoranschlag VA 2024	Ergebnisvoranschlag 1. NVA	Finanzierungsvoranschlag VA 2024 inkl. NVA	Finanzierungsvoranschlag VA 2024	Finanzierungsvoranschlag 1. NVA
SA3	**Saldo (3) Nettofinanzierungssaldo (Saldo 1 + Saldo 2)**							**0,00**	**-8.000,00**	**8.000,00**
Finanzierungstätigkeit										
SU 35	**Summe Einzahlungen aus der Finanzierungstätigkeit**							**0,00**	**0,00**	**0,00**
SU 36	**Summe Auszahlungen aus der Finanzierungstätigkeit**							**0,00**	**0,00**	**0,00**
SA4	**Saldo (4) Geldfluss aus der Finanzierungstätigkeit (35 – 36)**							**0,00**	**0,00**	**0,00**
SA5	**Saldo (5) Geldfluss aus der voranschlagswirksamen Gebarung (Saldo 3 + Saldo 4)**							**0,00**	**-8.000,00**	**8.000,00**
842	**Waldbesitz (soweit nicht bei 866)**									
842000	**Waldbesitz Gemeindewald**									
Operative Gebarung										
2/842000+808000	Veräußerungen von technischen Anlagen, Fahrzeugen und Maschinen	2116	3116	16	0,00	0,00	0,00	0,00	0,00	0,00
SU 21 / 31	**Summe Erträge / Einzahlungen operative Gebarung**				**0,00**	**0,00**	**0,00**	**0,00**	**0,00**	**0,00**
1/842000-728000	Entgelte für sonstige Leistungen	2225	3225	24	2.000,00	5.000,00	-3.000,00	2.000,00	5.000,00	-3.000,00
SU 22 / 32	**Summe Aufwendungen / Auszahlungen operative Gebarung**				**2.000,00**	**5.000,00**	**-3.000,00**	**2.000,00**	**5.000,00**	**-3.000,00**
SA 0 / SA 1	**(0) Nettoergebnis (21 - 22) / (1) Geldfluss operative Gebarung (31 – 32)**				**-2.000,00**	**-5.000,00**	**3.000,00**	**-2.000,00**	**-5.000,00**	**3.000,00**
SA01	**Saldo (01) Haushaltsrücklagen (230 - 240)**				**0,00**	**0,00**	**0,00**	**0,00**	**0,00**	**0,00**
SA00	**Saldo (00) Nettoergebnis nach Haushaltsrücklagen (Saldo 0 + Saldo 01)**				**-2.000,00**	**-5.000,00**	**3.000,00**			
Investive Gebarung										
SU 33	**Summe Einzahlungen investive Gebarung**							**0,00**	**0,00**	**0,00**
SU 34	**Summe Auszahlungen investive Gebarung**							**0,00**	**0,00**	**0,00**
SA2	**Saldo (2) Geldfluss aus der Investiven Gebarung (33 – 34)**							**0,00**	**0,00**	**0,00**
SA3	**Saldo (3) Nettofinanzierungssaldo (Saldo 1 + Saldo 2)**							**-2.000,00**	**-5.000,00**	**3.000,00**
Finanzierungstätigkeit										
SU 35	**Summe Einzahlungen aus der Finanzierungstätigkeit**							**0,00**	**0,00**	**0,00**
SU 36	**Summe Auszahlungen aus der Finanzierungstätigkeit**							**0,00**	**0,00**	**0,00**
SA4	**Saldo (4) Geldfluss aus der Finanzierungstätigkeit (35 – 36)**							**0,00**	**0,00**	**0,00**
SA5	**Saldo (5) Geldfluss aus der voranschlagswirksamen Gebarung (Saldo 3 + Saldo 4)**							**-2.000,00**	**-5.000,00**	**3.000,00**
849	**Sonstige Liegenschaften**									
849000	**Sonstige Liegenschaften (Allgemein)**									
Operative Gebarung										
SU 21 / 31	**Summe Erträge / Einzahlungen operative Gebarung**				**0,00**	**0,00**	**0,00**	**0,00**	**0,00**	**0,00**
1/849000-610000	Instandhaltung von Grund und Boden	2224	3224	24	0,00	200,00	-200,00	0,00	200,00	-200,00
SU 22 / 32	**Summe Aufwendungen / Auszahlungen operative Gebarung**				**0,00**	**200,00**	**-200,00**	**0,00**	**200,00**	**-200,00**
SA 0 / SA 1	**(0) Nettoergebnis (21 - 22) / (1) Geldfluss operative Gebarung (31 – 32)**				**0,00**	**-200,00**	**200,00**	**0,00**	**-200,00**	**200,00**
SA01	**Saldo (01) Haushaltsrücklagen (230 - 240)**				**0,00**	**0,00**	**0,00**	**0,00**	**0,00**	**0,00**
SA00	**Saldo (00) Nettoergebnis nach Haushaltsrücklagen (Saldo 0 + Saldo 01)**				**0,00**	**-200,00**	**200,00**			

		MVAG EH	MVAG FH	VC QU		Ergebnisvoranschlag VA 2024 inkl. NVA	Ergebnisvoranschlag VA 2024	Ergebnisvoranschlag 1. NVA	Finanzierungsvoranschlag VA 2024 inkl. NVA	Finanzierungsvoranschlag VA 2024	Finanzierungsvoranschlag 1. NVA
Investive Gebarung											
SU 33	**Summe Einzahlungen investive Gebarung**								**0,00**	**0,00**	**0,00**
SU 34	**Summe Auszahlungen investive Gebarung**								**0,00**	**0,00**	**0,00**
SA2	**Saldo (2) Geldfluss aus der Investiven Gebarung (33 – 34)**								**0,00**	**0,00**	**0,00**
SA3	**Saldo (3) Nettofinanzierungssaldo (Saldo 1 + Saldo 2)**								**0,00**	**-200,00**	**200,00**
Finanzierungstätigkeit											
SU 35	**Summe Einzahlungen aus der Finanzierungstätigkeit**								**0,00**	**0,00**	**0,00**
SU 36	**Summe Auszahlungen aus der Finanzierungstätigkeit**								**0,00**	**0,00**	**0,00**
SA4	**Saldo (4) Geldfluss aus der Finanzierungstätigkeit (35 – 36)**								**0,00**	**0,00**	**0,00**
SA5	**Saldo (5) Geldfluss aus der voranschlagswirksamen Gebarung (Saldo 3 + Saldo 4)**								**0,00**	**-200,00**	**200,00**
849100	**Hütte Schmelz**										
Operative Gebarung											
2/849100+810100	Benützungsgebühren	2114	3114	13		1.000,00	1.000,00	0,00	1.000,00	1.000,00	0,00
SU 21 / 31	**Summe Erträge / Einzahlungen operative Gebarung**					**1.000,00**	**1.000,00**	**0,00**	**1.000,00**	**1.000,00**	**0,00**
1/849100-400000	Geringwertige Wirtschaftsgüter	2221	3221	23		100,00	100,00	0,00	100,00	100,00	0,00
1/849100-451000	Brennstoffe	2221	3221	23		300,00	300,00	0,00	300,00	300,00	0,00
1/849100-454000	Reinigungsmittel	2221	3221	23		100,00	100,00	0,00	100,00	100,00	0,00
1/849100-600000	Strom	2222	3222	24		600,00	600,00	0,00	600,00	600,00	0,00
1/849100-600003	Fernwärme	2222	3222	24		1.200,00	1.100,00	100,00	1.200,00	1.100,00	100,00
1/849100-614000	Instandhaltung von Gebäuden und Bauten	2224	3224	24		700,00	4.700,00	-4.000,00	700,00	4.700,00	-4.000,00
1/849100-618000	Instandhaltung von sonstigen Anlagen	2224	3224	24		100,00	100,00	0,00	100,00	100,00	0,00
1/849100-670000	Versicherungen	2222	3222	24		200,00	200,00	0,00	200,00	200,00	0,00
1/849100-711000	Gebühren für die Benützung von Gemeindeeinrichtungen und -anlagen gem. FAG	2225	3225	24		600,00	600,00	0,00	600,00	600,00	0,00
1/849100-720009	Vergütungsverrechnung WiHof	2225	3225	24	*	600,00	600,00	0,00	600,00	600,00	0,00
1/849100-728000	Entgelte für sonstige Leistungen	2225	3225	24		100,00	100,00	0,00	100,00	100,00	0,00
SU 22 / 32	**Summe Aufwendungen / Auszahlungen operative Gebarung**					**4.600,00**	**8.500,00**	**-3.900,00**	**4.600,00**	**8.500,00**	**-3.900,00**
SA 0 / SA 1	**(0) Nettoergebnis (21 - 22) / (1) Geldfluss operative Gebarung (31 – 32)**					**-3.600,00**	**-7.500,00**	**3.900,00**	**-3.600,00**	**-7.500,00**	**3.900,00**
SA01	**Saldo (01) Haushaltsrücklagen (230 - 240)**					**0,00**	**0,00**	**0,00**	**0,00**	**0,00**	**0,00**
SA00	**Saldo (00) Nettoergebnis nach Haushaltsrücklagen (Saldo 0 + Saldo 01)**					**-3.600,00**	**-7.500,00**	**3.900,00**			
Investive Gebarung											
SU 33	**Summe Einzahlungen investive Gebarung**								**0,00**	**0,00**	**0,00**
SU 34	**Summe Auszahlungen investive Gebarung**								**0,00**	**0,00**	**0,00**
SA2	**Saldo (2) Geldfluss aus der Investiven Gebarung (33 – 34)**								**0,00**	**0,00**	**0,00**
SA3	**Saldo (3) Nettofinanzierungssaldo (Saldo 1 + Saldo 2)**								**-3.600,00**	**-7.500,00**	**3.900,00**

		MVAG EH	MVAG FH	VC QU		Ergebnisvoranschlag VA 2024 inkl. NVA	Ergebnisvoranschlag VA 2024	Ergebnisvoranschlag 1. NVA	Finanzierungsvoranschlag VA 2024 inkl. NVA	Finanzierungsvoranschlag VA 2024	Finanzierungsvoranschlag 1. NVA
Finanzierungstätigkeit											
SU 35	**Summe Einzahlungen aus der Finanzierungstätigkeit**								**0,00**	**0,00**	**0,00**
SU 36	**Summe Auszahlungen aus der Finanzierungstätigkeit**								**0,00**	**0,00**	**0,00**
SA4	**Saldo (4) Geldfluss aus der Finanzierungstätigkeit (35 – 36)**								**0,00**	**0,00**	**0,00**
SA5	**Saldo (5) Geldfluss aus der voranschlagswirksamen Gebarung (Saldo 3 + Saldo 4)**								**-3.600,00**	**-7.500,00**	**3.900,00**
849200	**Diverse Liegenschaften**										
Operative Gebarung											
2/849200+811000		2115	3115	14		6.200,00	5.200,00	1.000,00	6.200,00	5.200,00	1.000,00
2/849200+811008	SG Ennstal Mieteinnahmen (Dartverein)	2115	3115	14		2.900,00	2.700,00	200,00	2.900,00	2.700,00	200,00
2/849200+811300	Stromkostenersatz Vereinsheim	2115	3115	14		700,00	700,00	0,00	700,00	700,00	0,00
2/849200+816008	SG Ennstal Sonstige Einnahmen (Dartverein)	2114	3114	13		4.000,00	3.900,00	100,00	4.000,00	3.900,00	100,00
SU 21 / 31	**Summe Erträge / Einzahlungen operative Gebarung**					**13.800,00**	**12.500,00**	**1.300,00**	**13.800,00**	**12.500,00**	**1.300,00**
1/849200-454000	Reinigungsmittel	2221	3221	23		100,00	100,00	0,00	100,00	100,00	0,00
1/849200-600000	Strom	2222	3222	24		700,00	1.000,00	-300,00	700,00	1.000,00	-300,00
1/849200-600003	Fernwärme Heimgasse 2 a	2222	3222	24		5.300,00	4.500,00	800,00	5.300,00	4.500,00	800,00
1/849200-614000	Instandhaltung von Gebäuden und Bauten	2224	3224	24		1.000,00	1.000,00	0,00	1.000,00	1.000,00	0,00
1/849200-614008	SG Ennstal Betriebskosten (Dartverein)	2224	3224	24		3.600,00	3.600,00	0,00	3.600,00	3.600,00	0,00
1/849200-618000	Instandhaltung von sonstigen Anlagen	2224	3224	24		200,00	200,00	0,00	200,00	200,00	0,00
1/849200-670000	Versicherungen	2222	3222	24		800,00	1.000,00	-200,00	800,00	1.000,00	-200,00
1/849200-700008	SG Ennstal Mietzinsaufwand (Dartverein)	2223	3223	24		1.300,00	1.300,00	0,00	1.300,00	1.300,00	0,00
1/849200-711000	Gebühren für die Benützung von Gemeindeeinrichtungen und -anlagen gem. FAG	2225	3225	24		3.800,00	4.400,00	-600,00	3.800,00	4.400,00	-600,00
1/849200-720008	SG Ennstal Verwaltungskosten (Dartverein)	2225	3225	24		400,00	400,00	0,00	400,00	400,00	0,00
1/849200-720009	Vergütungsverrechnung WiHof	2225	3225	24	*	100,00	100,00	0,00	100,00	100,00	0,00
SU 22 / 32	**Summe Aufwendungen / Auszahlungen operative Gebarung**					**17.300,00**	**17.600,00**	**-300,00**	**17.300,00**	**17.600,00**	**-300,00**
SA 0 / SA 1	**(0) Nettoergebnis (21 - 22) / (1) Geldfluss operative Gebarung (31 – 32)**					**-3.500,00**	**-5.100,00**	**1.600,00**	**-3.500,00**	**-5.100,00**	**1.600,00**
SA01	**Saldo (01) Haushaltsrücklagen (230 - 240)**					**0,00**	**0,00**	**0,00**	**0,00**	**0,00**	**0,00**
SA00	**Saldo (00) Nettoergebnis nach Haushaltsrücklagen (Saldo 0 + Saldo 01)**					**-3.500,00**	**-5.100,00**	**1.600,00**			
Investive Gebarung											
SU 33	**Summe Einzahlungen investive Gebarung**								**0,00**	**0,00**	**0,00**
SU 34	**Summe Auszahlungen investive Gebarung**								**0,00**	**0,00**	**0,00**
SA2	**Saldo (2) Geldfluss aus der Investiven Gebarung (33 – 34)**								**0,00**	**0,00**	**0,00**
SA3	**Saldo (3) Nettofinanzierungssaldo (Saldo 1 + Saldo 2)**								**-3.500,00**	**-5.100,00**	**1.600,00**

		MVAG EH	MVAG FH	VC QU		Ergebnisvoranschlag VA 2024 inkl. NVA	Ergebnisvoranschlag VA 2024	Ergebnisvoranschlag 1. NVA	Finanzierungsvoranschlag VA 2024 inkl. NVA	Finanzierungsvoranschlag VA 2024	Finanzierungsvoranschlag 1. NVA
Finanzierungstätigkeit											
SU 35	**Summe Einzahlungen aus der Finanzierungstätigkeit**								**0,00**	**0,00**	**0,00**
SU 36	**Summe Auszahlungen aus der Finanzierungstätigkeit**								**0,00**	**0,00**	**0,00**
SA4	**Saldo (4) Geldfluss aus der Finanzierungstätigkeit (35 – 36)**								**0,00**	**0,00**	**0,00**
SA5	**Saldo (5) Geldfluss aus der voranschlagswirksamen Gebarung (Saldo 3 + Saldo 4)**								**-3.500,00**	**-5.100,00**	**1.600,00**
849300	**Mehrzwecksaal Hetzendorf**										
Operative Gebarung											
2/849300+811000	Einnahme aus Vermietung und Verpachtung	2115	3115	14		3.000,00	2.000,00	1.000,00	3.000,00	2.000,00	1.000,00
SU 21 / 31	**Summe Erträge / Einzahlungen operative Gebarung**					**3.000,00**	**2.000,00**	**1.000,00**	**3.000,00**	**2.000,00**	**1.000,00**
1/849300-400000	Geringwertige Wirtschaftsgüter	2221	3221	23		300,00	300,00	0,00	300,00	300,00	0,00
1/849300-454000	Reinigungsmittel	2221	3221	23		100,00	100,00	0,00	100,00	100,00	0,00
1/849300-618000	Instandhaltung von sonstigen Anlagen	2224	3224	24		200,00	200,00	0,00	200,00	200,00	0,00
1/849300-680700	Planmäßige Abschreibung	2226				300,00	300,00	0,00	0,00	0,00	0,00
1/849300-700000	Miet- und Pachtaufwand	2223	3223	24		43.600,00	31.600,00	12.000,00	43.600,00	31.600,00	12.000,00
1/849300-720009	Vergütungsverrechnung WiHof	2225	3225	24	*	100,00	100,00	0,00	100,00	100,00	0,00
1/849300-728000	Entgelte für sonstige Leistungen	2225	3225	24		300,00	300,00	0,00	300,00	300,00	0,00
SU 22 / 32	**Summe Aufwendungen / Auszahlungen operative Gebarung**					**44.900,00**	**32.900,00**	**12.000,00**	**44.600,00**	**32.600,00**	**12.000,00**
SA 0 / SA 1	**(0) Nettoergebnis (21 - 22) / (1) Geldfluss operative Gebarung (31 – 32)**					**-41.900,00**	**-30.900,00**	**-11.000,00**	**-41.600,00**	**-30.600,00**	**-11.000,00**
6/849300+894120	Entnahmen von zweckgebundenen Haushaltsrücklagen gemäß § 189 Abs. 2 StGHVO	2301		2		0,00	0,00	0,00	0,00	0,00	0,00
SA01	**Saldo (01) Haushaltsrücklagen (230 - 240)**					**0,00**	**0,00**	**0,00**	**0,00**	**0,00**	**0,00**
SA00	**Saldo (00) Nettoergebnis nach Haushaltsrücklagen (Saldo 0 + Saldo 01)**					**-41.900,00**	**-30.900,00**	**-11.000,00**			
Investive Gebarung											
SU 33	**Summe Einzahlungen investive Gebarung**								**0,00**	**0,00**	**0,00**
5/849300-042000	Amts-, Betriebs- und Geschäftsausstattung		3415	2 41		0,00	0,00	0,00	0,00	0,00	0,00
SU 34	**Summe Auszahlungen investive Gebarung**								**0,00**	**0,00**	**0,00**
SA2	**Saldo (2) Geldfluss aus der Investiven Gebarung (33 – 34)**								**0,00**	**0,00**	**0,00**
SA3	**Saldo (3) Nettofinanzierungssaldo (Saldo 1 + Saldo 2)**								**-41.600,00**	**-30.600,00**	**-11.000,00**
Finanzierungstätigkeit											
SU 35	**Summe Einzahlungen aus der Finanzierungstätigkeit**								**0,00**	**0,00**	**0,00**
SU 36	**Summe Auszahlungen aus der Finanzierungstätigkeit**								**0,00**	**0,00**	**0,00**
SA4	**Saldo (4) Geldfluss aus der Finanzierungstätigkeit (35 – 36)**								**0,00**	**0,00**	**0,00**
SA5	**Saldo (5) Geldfluss aus der voranschlagswirksamen Gebarung (Saldo 3 + Saldo 4)**								**-41.600,00**	**-30.600,00**	**-11.000,00**

		MVAG EH	MVAG FH	VC QU	Ergebnisvoranschlag VA 2024 inkl. NVA	Ergebnisvoranschlag VA 2024	Ergebnisvoranschlag 1. NVA	Finanzierungsvoranschlag VA 2024 inkl. NVA	Finanzierungsvoranschlag VA 2024	Finanzierungsvoranschlag 1. NVA
849500	**Sonstige Liegenschaften (alte Tennishütte)**									
Operative Gebarung										
2/849500+811000	Miet- und Pachtertrag	2115	3115	14	900,00	900,00	0,00	900,00	900,00	0,00
SU 21 / 31	**Summe Erträge / Einzahlungen operative Gebarung**				**900,00**	**900,00**	**0,00**	**900,00**	**900,00**	**0,00**
1/849500-600000	Strom	2222	3222	24	900,00	4.200,00	-3.300,00	900,00	4.200,00	-3.300,00
1/849500-614000	Instandhaltung von Gebäuden und Bauten	2224	3224	24	0,00	100,00	-100,00	0,00	100,00	-100,00
1/849500-618000	Instandhaltung von sonstigen Anlagen	2224	3224	24	200,00	200,00	0,00	200,00	200,00	0,00
1/849500-619000	Instandhaltung von Sonderanlagen	2224	3224	24	0,00	500,00	-500,00	0,00	500,00	-500,00
1/849500-700000	Miet- und Pachtaufwand	2223	3223	24	300,00	300,00	0,00	300,00	300,00	0,00
1/849500-711000	Gebühren für die Benützung von Gemeindeeinrichtungen und -anlagen gem. FAG	2225	3225	24	700,00	300,00	400,00	700,00	300,00	400,00
1/849500-728000	Entgelte für sonstige Leistungen	2225	3225	24	200,00	200,00	0,00	200,00	200,00	0,00
SU 22 / 32	**Summe Aufwendungen / Auszahlungen operative Gebarung**				**2.300,00**	**5.800,00**	**-3.500,00**	**2.300,00**	**5.800,00**	**-3.500,00**
SA 0 / SA 1	**(0) Nettoergebnis (21 - 22) / (1) Geldfluss operative Gebarung (31 – 32)**				**-1.400,00**	**-4.900,00**	**3.500,00**	**-1.400,00**	**-4.900,00**	**3.500,00**
SA01	**Saldo (01) Haushaltsrücklagen (230 - 240)**				**0,00**	**0,00**	**0,00**	**0,00**	**0,00**	**0,00**
SA00	**Saldo (00) Nettoergebnis nach Haushaltsrücklagen (Saldo 0 + Saldo 01)**				**-1.400,00**	**-4.900,00**	**3.500,00**			
Investive Gebarung										
SU 33	**Summe Einzahlungen investive Gebarung**							**0,00**	**0,00**	**0,00**
SU 34	**Summe Auszahlungen investive Gebarung**							**0,00**	**0,00**	**0,00**
SA2	**Saldo (2) Geldfluss aus der Investiven Gebarung (33 – 34)**							**0,00**	**0,00**	**0,00**
SA3	**Saldo (3) Nettofinanzierungssaldo (Saldo 1 + Saldo 2)**							**-1.400,00**	**-4.900,00**	**3.500,00**
Finanzierungstätigkeit										
SU 35	**Summe Einzahlungen aus der Finanzierungstätigkeit**							**0,00**	**0,00**	**0,00**
SU 36	**Summe Auszahlungen aus der Finanzierungstätigkeit**							**0,00**	**0,00**	**0,00**
SA4	**Saldo (4) Geldfluss aus der Finanzierungstätigkeit (35 – 36)**							**0,00**	**0,00**	**0,00**
SA5	**Saldo (5) Geldfluss aus der voranschlagswirksamen Gebarung (Saldo 3 + Saldo 4)**							**-1.400,00**	**-4.900,00**	**3.500,00**
85	**Betriebe mit marktbestimmter Tätigkeit**									
850	**Betriebe der Wasserversorgung**									
850000	**Betriebe der Wasserversorgung**									
Operative Gebarung										
2/850000+813000	Erträge aus der Auflösung von Investitionszuschüssen (Kapitaltransfers)	2127			50.000,00	50.000,00	0,00	0,00	0,00	0,00
2/850000+829100	Rückerstattung Schadensfälle	2116	3116	18	8.000,00	3.000,00	5.000,00	8.000,00	3.000,00	5.000,00

		MVAG		VC QU	Ergebnisvoranschlag			Finanzierungsvoranschlag		
		EH	FH		VA 2024 inkl. NVA	VA 2024	1. NVA	VA 2024 inkl. NVA	VA 2024	1. NVA
2/850000+850000	Interessentenbeiträge von Grundstückseigentümern und Anrainern (einmalig)	2111	3111	10	0,00	0,00	0,00	0,00	0,00	0,00
2/850000+850001	Wasserleitungsbeiträge KWM	2111	3111	10	65.000,00	45.000,00	20.000,00	65.000,00	45.000,00	20.000,00
2/850000+852000	Gebühren	2113	3113	12	881.000,00	891.400,00	-10.400,00	881.000,00	891.400,00	-10.400,00
2/850000+852100	Zählergebühren	2113	3113	12	115.000,00	112.000,00	3.000,00	115.000,00	112.000,00	3.000,00
SU 21 / 31	**Summe Erträge / Einzahlungen operative Gebarung**				**1.119.000,00**	**1.101.400,00**	**17.600,00**	**1.069.000,00**	**1.051.400,00**	**17.600,00**
1/850000-680400	Planmäßige Abschreibung	2226			50.000,00	50.000,00	0,00	0,00	0,00	0,00
1/850000-691000	Schadensvergütungen	2225	3225	24	8.000,00	3.000,00	5.000,00	8.000,00	3.000,00	5.000,00
1/850000-728300	Entgelte für Leistungen (Gebühren)	2225	3225	24	1.061.000,00	1.048.400,00	12.600,00	1.061.000,00	1.048.400,00	12.600,00
1/850000-756100	Transfers an Finanzunternehmen (Gebührenbremse)	2233	3233		100,00	0,00	100,00	100,00	0,00	100,00
1/850000-757100	Transfers an private Organisationen ohne Erwerbszweck (Gebührenbremse)	2234	3234		2.100,00	0,00	2.100,00	2.100,00	0,00	2.100,00
1/850000-759100	Transfers an Unternehmungen (Gebührenbremse)	2233	3233		63.200,00	0,00	63.200,00	63.200,00	0,00	63.200,00
1/850000-768100	Sonstige Transfers an private Haushalte (Gebührenbremse)	2234	3234		61.100,00	0,00	61.100,00	61.100,00	0,00	61.100,00
SU 22 / 32	**Summe Aufwendungen / Auszahlungen operative Gebarung**				**1.245.500,00**	**1.101.400,00**	**144.100,00**	**1.195.500,00**	**1.051.400,00**	**144.100,00**
SA 0 / SA 1	**(0) Nettoergebnis (21 - 22) / (1) Geldfluss operative Gebarung (31 – 32)**				**-126.500,00**	**0,00**	**-126.500,00**	**-126.500,00**	**0,00**	**-126.500,00**
2/850000+894110	Entnahmen von zweckgebundenen Haushaltsrücklagen gemäß § 190 Abs. 1 StGHVO	2301			191.500,00	45.000,00	146.500,00	0,00	0,00	0,00
1/850000-794110	Zuweisung an zweckgebundene Haushaltsrücklagen gemäß § 189 Abs. 1 StGHVO	2401			65.000,00	45.000,00	20.000,00	0,00	0,00	0,00
SA01	**Saldo (01) Haushaltsrücklagen (230 - 240)**				**126.500,00**	**0,00**	**126.500,00**	**0,00**	**0,00**	**0,00**
SA00	**Saldo (00) Nettoergebnis nach Haushaltsrücklagen (Saldo 0 + Saldo 01)**				**0,00**	**0,00**	**0,00**			
Investive Gebarung										
SU 33	**Summe Einzahlungen investive Gebarung**							**0,00**	**0,00**	**0,00**
SU 34	**Summe Auszahlungen investive Gebarung**							**0,00**	**0,00**	**0,00**
SA2	**Saldo (2) Geldfluss aus der Investiven Gebarung (33 – 34)**							**0,00**	**0,00**	**0,00**
SA3	**Saldo (3) Nettofinanzierungssaldo (Saldo 1 + Saldo 2)**							**-126.500,00**	**0,00**	**-126.500,00**
Finanzierungstätigkeit										
SU 35	**Summe Einzahlungen aus der Finanzierungstätigkeit**							**0,00**	**0,00**	**0,00**
SU 36	**Summe Auszahlungen aus der Finanzierungstätigkeit**							**0,00**	**0,00**	**0,00**
SA4	**Saldo (4) Geldfluss aus der Finanzierungstätigkeit (35 – 36)**							**0,00**	**0,00**	**0,00**
SA5	**Saldo (5) Geldfluss aus der voranschlagswirksamen Gebarung (Saldo 3 + Saldo 4)**							**-126.500,00**	**0,00**	**-126.500,00**

		MVAG		VC QU	Ergebnisvoranschlag			Finanzierungsvoranschlag		
		EH	FH		VA 2024 inkl. NVA	VA 2024	1. NVA	VA 2024 inkl. NVA	VA 2024	1. NVA
851	**Betriebe der Abwasserbeseitigung**									
851000	**Betriebe der Abwasserbeseitigung**									
Operative Gebarung										
2/851000+813000	Erträge aus der Auflösung von Investitionszuschüssen (Kapitaltransfers)	2127			473.100,00	473.100,00	0,00	0,00	0,00	0,00
2/851000+820000	Einnahme Verzinsung aus Darlehen KWM Fohnsdorf	2131	3131	14	1.800,00	1.800,00	0,00	3.500,00	3.500,00	0,00
2/851000+828100	Rückersatz AVRZ	2116	3116	18	109.300,00	109.300,00	0,00	109.300,00	109.300,00	0,00
2/851000+829000	Sonstige Einnahmen (Annuitätenverrechnung)	2116	3116	18	90.700,00	90.700,00	0,00	90.700,00	90.700,00	0,00
2/851000+829100	Rückerstattung Schadensfälle	2116	3116	18	16.000,00	3.000,00	13.000,00	16.000,00	3.000,00	13.000,00
2/851000+850000	Interessentenbeiträge von Grundstückseigentümern und Anrainern (einmalig)	2111	3111	10	0,00	0,00	0,00	0,00	0,00	0,00
2/851000+850001	Kanalisationsbeiträge KWM	2111	3111	10	155.000,00	100.000,00	55.000,00	155.000,00	100.000,00	55.000,00
2/851000+852000	Lfd. Kanalbenützungsgeb.	2113	3113	12	0,00	0,00	0,00	0,00	0,00	0,00
2/851000+852001	Kanalentsorgungsgebühr	2113	3113	12	797.000,00	782.800,00	14.200,00	797.000,00	782.800,00	14.200,00
2/851000+852002	BG/Mischwasserkanal	2113	3113	12	400.000,00	403.600,00	-3.600,00	400.000,00	403.600,00	-3.600,00
2/851000+852003	BG/Schmutzwasserkanal	2113	3113	12	403.000,00	401.100,00	1.900,00	403.000,00	401.100,00	1.900,00
2/851000+852004	BG/Unbewohnte Gebäude	2113	3113	12	3.300,00	3.300,00	0,00	3.300,00	3.300,00	0,00
2/851000+852005	BG/Hoffläche	2113	3113	12	28.800,00	29.200,00	-400,00	28.800,00	29.200,00	-400,00
2/851000+852006	BG/Unbebaute Flächen	2113	3113	12	800,00	800,00	0,00	800,00	800,00	0,00
2/851000+852007	BG/Milchkammer	2113	3113	12	500,00	500,00	0,00	500,00	500,00	0,00
2/851000+860000	Transfers von Bund, Bundesfonds und Bundeskammern	2121	3121	15	28.700,00	28.700,00	0,00	28.700,00	28.700,00	0,00
SU 21 / 31	**Summe Erträge / Einzahlungen operative Gebarung**				**2.508.000,00**	**2.427.900,00**	**80.100,00**	**2.036.600,00**	**1.956.500,00**	**80.100,00**
1/851000-650700		2241	3241	25	16.400,00	16.400,00	0,00	16.400,00	16.400,00	0,00
1/851000-680400	Planmäßige Abschreibung	2226			473.100,00	473.100,00	0,00	0,00	0,00	0,00
1/851000-691000	Schadensvergütungen	2225	3225	24	16.000,00	3.000,00	13.000,00	16.000,00	3.000,00	13.000,00
1/851000-720000	Kostenbeiträge AVRZ	2225	3225	24	98.500,00	98.500,00	0,00	98.500,00	98.500,00	0,00
1/851000-728300	Entgelte für Leistungen (Gebühren)	2225	3225	24	1.788.400,00	1.721.300,00	67.100,00	1.788.400,00	1.721.300,00	67.100,00
SU 22 / 32	**Summe Aufwendungen / Auszahlungen operative Gebarung**				**2.392.400,00**	**2.312.300,00**	**80.100,00**	**1.919.300,00**	**1.839.200,00**	**80.100,00**
SA 0 / SA 1	**(0) Nettoergebnis (21 - 22) / (1) Geldfluss operative Gebarung (31 – 32)**				**115.600,00**	**115.600,00**	**0,00**	**117.300,00**	**117.300,00**	**0,00**
2/851000+894110	Entnahmen von zweckgebundenen Haushaltsrücklagen gemäß § 189 Abs. 1 StGHVO	2301			155.000,00	100.000,00	55.000,00	0,00	0,00	0,00
1/851000-794110	Zuweisung an zweckgebundene Haushaltsrücklagen gemäß § 189 Abs. 1 StGHVO	2401			155.000,00	100.000,00	55.000,00	0,00	0,00	0,00
SA01	**Saldo (01) Haushaltsrücklagen (230 - 240)**				**0,00**	**0,00**	**0,00**	**0,00**	**0,00**	**0,00**
SA00	**Saldo (00) Nettoergebnis nach Haushaltsrücklagen (Saldo 0 + Saldo 01)**				**115.600,00**	**115.600,00**	**0,00**			

		MVAG EH	MVAG FH	VC QU	Ergebnisvoranschlag VA 2024 inkl. NVA	Ergebnisvoranschlag VA 2024	Ergebnisvoranschlag 1. NVA	Finanzierungsvoranschlag VA 2024 inkl. NVA	Finanzierungsvoranschlag VA 2024	Finanzierungsvoranschlag 1. NVA
Investive Gebarung										
2/851000+245000	Darlehen zur Investitionsförderung Tilgung, KWM Fohnsdorf		3323	53	0,00	0,00	0,00	68.600,00	68.600,00	0,00
2/851000+300200	Kapitaltransfers von Bund, Bundesfonds und Bundeskammern		3331	33	0,00	0,00	0,00	9.900,00	9.900,00	0,00
SU 33	**Summe Einzahlungen investive Gebarung**							**78.500,00**	**78.500,00**	**0,00**
SU 34	**Summe Auszahlungen investive Gebarung**							**0,00**	**0,00**	**0,00**
SA2	**Saldo (2) Geldfluss aus der Investiven Gebarung (33 – 34)**							**78.500,00**	**78.500,00**	**0,00**
SA3	**Saldo (3) Nettofinanzierungssaldo (Saldo 1 + Saldo 2)**							**195.800,00**	**195.800,00**	**0,00**
Finanzierungstätigkeit										
SU 35	**Summe Einzahlungen aus der Finanzierungstätigkeit**							**0,00**	**0,00**	**0,00**
1/851000-346100	Investitionsdarlehen von Finanzunternehmen		3614	65	0,00	0,00	0,00	195.800,00	195.800,00	0,00
SU 36	**Summe Auszahlungen aus der Finanzierungstätigkeit**							**195.800,00**	**195.800,00**	**0,00**
SA4	**Saldo (4) Geldfluss aus der Finanzierungstätigkeit (35 – 36)**							**-195.800,00**	**-195.800,00**	**0,00**
SA5	**Saldo (5) Geldfluss aus der voranschlagswirksamen Gebarung (Saldo 3 + Saldo 4)**							**0,00**	**0,00**	**0,00**
852	**Betriebe der Müllbeseitigung**									
852000	**Betriebe der Müllbeseitigung**									
Operative Gebarung										
2/852000+829100	Rückerstattung Schadensfälle	2116	3116	18	1.000,00	3.000,00	-2.000,00	1.000,00	3.000,00	-2.000,00
2/852000+852000	Gebühren	2113	3113	12	0,00	0,00	0,00	0,00	0,00	0,00
2/852000+852001	Grundgebühr	2113	3113	12	408.000,00	408.000,00	0,00	408.000,00	408.000,00	0,00
2/852000+852002	Restmüll/HH	2113	3113	12	531.000,00	525.000,00	6.000,00	531.000,00	525.000,00	6.000,00
2/852000+852004	Biomüll/HH	2113	3113	12	109.000,00	108.000,00	1.000,00	109.000,00	108.000,00	1.000,00
2/852000+852009	Restmüll/Gewerbe	2113	3113	12	340.000,00	338.000,00	2.000,00	340.000,00	338.000,00	2.000,00
2/852000+852010	Biomüll/Gewerbe	2113	3113	12	20.100,00	20.000,00	100,00	20.100,00	20.000,00	100,00
2/852000+852011	Grundgebühr - Gewerbe	2113	3113	12	37.000,00	37.000,00	0,00	37.000,00	37.000,00	0,00
SU 21 / 31	**Summe Erträge / Einzahlungen operative Gebarung**				**1.446.100,00**	**1.439.000,00**	**7.100,00**	**1.446.100,00**	**1.439.000,00**	**7.100,00**
1/852000-691000	Schadensvergütungen	2225	3225	24	1.000,00	3.000,00	-2.000,00	1.000,00	3.000,00	-2.000,00
1/852000-728300	Entgelte für Leistungen (Gebühren)	2225	3225	24	1.445.100,00	1.436.000,00	9.100,00	1.445.100,00	1.436.000,00	9.100,00
SU 22 / 32	**Summe Aufwendungen / Auszahlungen operative Gebarung**				**1.446.100,00**	**1.439.000,00**	**7.100,00**	**1.446.100,00**	**1.439.000,00**	**7.100,00**
SA 0 / SA 1	**(0) Nettoergebnis (21 - 22) / (1) Geldfluss operative Gebarung (31 – 32)**				**0,00**	**0,00**	**0,00**	**0,00**	**0,00**	**0,00**
SA01	**Saldo (01) Haushaltsrücklagen (230 - 240)**				**0,00**	**0,00**	**0,00**	**0,00**	**0,00**	**0,00**
SA00	**Saldo (00) Nettoergebnis nach Haushaltsrücklagen (Saldo 0 + Saldo 01)**				**0,00**	**0,00**	**0,00**			
Investive Gebarung										
SU 33	**Summe Einzahlungen investive Gebarung**							**0,00**	**0,00**	**0,00**
SU 34	**Summe Auszahlungen investive Gebarung**							**0,00**	**0,00**	**0,00**
SA2	**Saldo (2) Geldfluss aus der Investiven Gebarung (33 – 34)**							**0,00**	**0,00**	**0,00**

		MVAG EH	MVAG FH	VC QU	Ergebnisvoranschlag VA 2024 inkl. NVA	Ergebnisvoranschlag VA 2024	Ergebnisvoranschlag 1. NVA	Finanzierungsvoranschlag VA 2024 inkl. NVA	Finanzierungsvoranschlag VA 2024	Finanzierungsvoranschlag 1. NVA
SA3	**Saldo (3) Nettofinanzierungssaldo (Saldo 1 + Saldo 2)**							**0,00**	**0,00**	**0,00**
Finanzierungstätigkeit										
SU 35	**Summe Einzahlungen aus der Finanzierungstätigkeit**							**0,00**	**0,00**	**0,00**
SU 36	**Summe Auszahlungen aus der Finanzierungstätigkeit**							**0,00**	**0,00**	**0,00**
SA4	**Saldo (4) Geldfluss aus der Finanzierungstätigkeit (35 – 36)**							**0,00**	**0,00**	**0,00**
SA5	**Saldo (5) Geldfluss aus der voranschlagswirksamen Gebarung (Saldo 3 + Saldo 4)**							**0,00**	**0,00**	**0,00**
853	**Betriebe für die Errichtung und Verwaltung von Wohn- und Ges**									
853000	**Betriebe für die Errichtung und Verwalt. von Wohn- /Geschäftsg**									
Operative Gebarung										
SU 21 / 31	**Summe Erträge / Einzahlungen operative Gebarung**				**0,00**	**0,00**	**0,00**	**0,00**	**0,00**	**0,00**
1/853000-5	Personalkonten verdichtet	22	32		1.000,00	1.000,00	0,00	1.000,00	1.000,00	0,00
SU 22 / 32	**Summe Aufwendungen / Auszahlungen operative Gebarung**				**1.000,00**	**1.000,00**	**0,00**	**1.000,00**	**1.000,00**	**0,00**
SA 0 / SA 1	**(0) Nettoergebnis (21 - 22) / (1) Geldfluss operative Gebarung (31 – 32)**				**-1.000,00**	**-1.000,00**	**0,00**	**-1.000,00**	**-1.000,00**	**0,00**
2/853000+894110	Entnahmen von zweckgebundenen Haushaltsrücklagen gemäß § 189 Abs. 1 StGHVO	2301			20.900,00	11.600,00	9.300,00	0,00	0,00	0,00
1/853000-794110	Zuweisung an zweckgebundene Haushaltsrücklagen gemäß § 189 Abs. 1 StGHVO	2401			0,00	0,00	0,00	0,00	0,00	0,00
SA01	**Saldo (01) Haushaltsrücklagen (230 - 240)**				**20.900,00**	**11.600,00**	**9.300,00**	**0,00**	**0,00**	**0,00**
SA00	**Saldo (00) Nettoergebnis nach Haushaltsrücklagen (Saldo 0 + Saldo 01)**				**19.900,00**	**10.600,00**	**9.300,00**			
Investive Gebarung										
SU 33	**Summe Einzahlungen investive Gebarung**							**0,00**	**0,00**	**0,00**
SU 34	**Summe Auszahlungen investive Gebarung**							**0,00**	**0,00**	**0,00**
SA2	**Saldo (2) Geldfluss aus der Investiven Gebarung (33 – 34)**							**0,00**	**0,00**	**0,00**
SA3	**Saldo (3) Nettofinanzierungssaldo (Saldo 1 + Saldo 2)**							**-1.000,00**	**-1.000,00**	**0,00**
Finanzierungstätigkeit										
SU 35	**Summe Einzahlungen aus der Finanzierungstätigkeit**							**0,00**	**0,00**	**0,00**
SU 36	**Summe Auszahlungen aus der Finanzierungstätigkeit**							**0,00**	**0,00**	**0,00**
SA4	**Saldo (4) Geldfluss aus der Finanzierungstätigkeit (35 – 36)**							**0,00**	**0,00**	**0,00**
SA5	**Saldo (5) Geldfluss aus der voranschlagswirksamen Gebarung (Saldo 3 + Saldo 4)**							**-1.000,00**	**-1.000,00**	**0,00**
853200	**Wohn- und Geschäftsgebäude Vereinsheim, Hauptstr. 16**									
Operative Gebarung										
2/853200+811100	Miet- und Pachtzinsersatz	2115	3115	14	6.300,00	6.000,00	300,00	6.300,00	6.000,00	300,00
SU 21 / 31	**Summe Erträge / Einzahlungen operative Gebarung**				**6.300,00**	**6.000,00**	**300,00**	**6.300,00**	**6.000,00**	**300,00**
1/853200-400000	Geringwertige Wirtschaftsgüter	2221	3221	23	100,00	100,00	0,00	100,00	100,00	0,00
1/853200-600000	Strom	2222	3222	24	800,00	1.400,00	-600,00	800,00	1.400,00	-600,00

		MVAG		VC QU	Ergebnisvoranschlag			Finanzierungsvoranschlag		
		EH	FH		VA 2024 inkl. NVA	VA 2024	1. NVA	VA 2024 inkl. NVA	VA 2024	1. NVA
1/853200-600003	Fernwärme	2222	3222	24	9.500,00	8.500,00	1.000,00	9.500,00	8.500,00	1.000,00
1/853200-614000	Instandhaltung von Gebäuden und Bauten	2224	3224	24	7.300,00	7.300,00	0,00	7.300,00	7.300,00	0,00
1/853200-618000	Instandhaltung von sonstigen Anlagen	2224	3224	24	100,00	100,00	0,00	100,00	100,00	0,00
1/853200-670000	Versicherungen	2222	3222	24	700,00	700,00	0,00	700,00	700,00	0,00
1/853200-711000	Gebühren für die Benützung von Gemeindeeinrichtungen und -anlagen gem. FAG	2225	3225	24	1.600,00	1.600,00	0,00	1.600,00	1.600,00	0,00
SU 22 / 32	**Summe Aufwendungen / Auszahlungen operative Gebarung**				**20.100,00**	**19.700,00**	**400,00**	**20.100,00**	**19.700,00**	**400,00**
SA 0 / SA 1	**(0) Nettoergebnis (21 - 22) / (1) Geldfluss operative Gebarung (31 – 32)**				**-13.800,00**	**-13.700,00**	**-100,00**	**-13.800,00**	**-13.700,00**	**-100,00**
SA01	**Saldo (01) Haushaltsrücklagen (230 - 240)**				**0,00**	**0,00**	**0,00**	**0,00**	**0,00**	**0,00**
SA00	**Saldo (00) Nettoergebnis nach Haushaltsrücklagen (Saldo 0 + Saldo 01)**				**-13.800,00**	**-13.700,00**	**-100,00**			
Investive Gebarung										
SU 33	**Summe Einzahlungen investive Gebarung**							**0,00**	**0,00**	**0,00**
SU 34	**Summe Auszahlungen investive Gebarung**							**0,00**	**0,00**	**0,00**
SA2	**Saldo (2) Geldfluss aus der Investiven Gebarung (33 – 34)**							**0,00**	**0,00**	**0,00**
SA3	**Saldo (3) Nettofinanzierungssaldo (Saldo 1 + Saldo 2)**							**-13.800,00**	**-13.700,00**	**-100,00**
Finanzierungstätigkeit										
SU 35	**Summe Einzahlungen aus der Finanzierungstätigkeit**							**0,00**	**0,00**	**0,00**
SU 36	**Summe Auszahlungen aus der Finanzierungstätigkeit**							**0,00**	**0,00**	**0,00**
SA4	**Saldo (4) Geldfluss aus der Finanzierungstätigkeit (35 – 36)**							**0,00**	**0,00**	**0,00**
SA5	**Saldo (5) Geldfluss aus der voranschlagswirksamen Gebarung (Saldo 3 + Saldo 4)**							**-13.800,00**	**-13.700,00**	**-100,00**
853300	**Wohn- und Geschäftsgebäude Hauptplatz 3 & Grabenstraße 17**									
Operative Gebarung										
2/853300+811008	Mieteinnahmen	2115	3115	14	17.600,00	17.600,00	0,00	17.600,00	17.600,00	0,00
2/853300+816008	SG Ennstal Sonstige Einnahmen	2114	3114	13	11.800,00	10.800,00	1.000,00	11.800,00	10.800,00	1.000,00
SU 21 / 31	**Summe Erträge / Einzahlungen operative Gebarung**				**29.400,00**	**28.400,00**	**1.000,00**	**29.400,00**	**28.400,00**	**1.000,00**
1/853300-614000	Instandhaltung von Gebäuden und Bauten	2224	3224	24	20.500,00	10.500,00	10.000,00	20.500,00	10.500,00	10.000,00
1/853300-614008	SG Ennstal Betriebkosten	2224	3224	24	12.000,00	12.000,00	0,00	12.000,00	12.000,00	0,00
1/853300-670000	Versicherungen	2222	3222	24	500,00	500,00	0,00	500,00	500,00	0,00
1/853300-700008	SG Ennstal Mietzinsaufwand	2223	3223	24	300,00	100,00	200,00	300,00	100,00	200,00
1/853300-720008	SG Ennstal Verwaltungskosten	2225	3225	24	2.200,00	2.200,00	0,00	2.200,00	2.200,00	0,00
SU 22 / 32	**Summe Aufwendungen / Auszahlungen operative Gebarung**				**35.500,00**	**25.300,00**	**10.200,00**	**35.500,00**	**25.300,00**	**10.200,00**
SA 0 / SA 1	**(0) Nettoergebnis (21 - 22) / (1) Geldfluss operative Gebarung (31 – 32)**				**-6.100,00**	**3.100,00**	**-9.200,00**	**-6.100,00**	**3.100,00**	**-9.200,00**
SA01	**Saldo (01) Haushaltsrücklagen (230 - 240)**				**0,00**	**0,00**	**0,00**	**0,00**	**0,00**	**0,00**
SA00	**Saldo (00) Nettoergebnis nach Haushaltsrücklagen (Saldo 0 + Saldo 01)**				**-6.100,00**	**3.100,00**	**-9.200,00**			

		MVAG EH	MVAG FH	VC QU	Ergebnisvoranschlag VA 2024 inkl. NVA	Ergebnisvoranschlag VA 2024	Ergebnisvoranschlag 1. NVA	Finanzierungsvoranschlag VA 2024 inkl. NVA	Finanzierungsvoranschlag VA 2024	Finanzierungsvoranschlag 1. NVA
Investive Gebarung										
SU 33	**Summe Einzahlungen investive Gebarung**							**0,00**	**0,00**	**0,00**
SU 34	**Summe Auszahlungen investive Gebarung**							**0,00**	**0,00**	**0,00**
SA2	**Saldo (2) Geldfluss aus der Investiven Gebarung (33 – 34)**							**0,00**	**0,00**	**0,00**
SA3	**Saldo (3) Nettofinanzierungssaldo (Saldo 1 + Saldo 2)**							**-6.100,00**	**3.100,00**	**-9.200,00**
Finanzierungstätigkeit										
SU 35	**Summe Einzahlungen aus der Finanzierungstätigkeit**							**0,00**	**0,00**	**0,00**
SU 36	**Summe Auszahlungen aus der Finanzierungstätigkeit**							**0,00**	**0,00**	**0,00**
SA4	**Saldo (4) Geldfluss aus der Finanzierungstätigkeit (35 – 36)**							**0,00**	**0,00**	**0,00**
SA5	**Saldo (5) Geldfluss aus der voranschlagswirksamen Gebarung (Saldo 3 + Saldo 4)**							**-6.100,00**	**3.100,00**	**-9.200,00**
87	**Wirtschaftliche Unternehmungen**									
878	**Zusammengefasste Unternehmungen**									
878000	**KWM Versorgungsbetriebe GmbH.**									
Operative Gebarung										
2/878000+817000	Erträge aus der Auflösung von sonstigen Rückstellungen	2117			0,00	0,00	0,00	0,00	0,00	0,00
2/878000+827000	Kostenersätze für abgestelltes Personal (Lohnkosten)	2116	3116	18	257.300,00	277.800,00	-20.500,00	257.300,00	277.800,00	-20.500,00
2/878000+827100	Kostenersätze für abgestelltes Personal (Ruhebezüge/Kommunalsteuer)	2116	3116	18	4.900,00	5.300,00	-400,00	4.900,00	5.300,00	-400,00
2/878000+828000	Rückersätze von Ausgaben	2116	3116	18	23.100,00	23.100,00	0,00	23.100,00	23.100,00	0,00
2/878000+829005	Vergütungen Verdienstentgang (Covid)	2116	3116	18	0,00	0,00	0,00	0,00	0,00	0,00
2/878000+861300	Lfd. Transferzahlung Land (Abfertigungen)	2121	3121	15	42.600,00	40.000,00	2.600,00	42.600,00	40.000,00	2.600,00
2/878000+863201	AMS-Altersteilzeitgeld/Förderungen	2121	3121	15	8.000,00	5.000,00	3.000,00	8.000,00	5.000,00	3.000,00
SU 21 / 31	**Summe Erträge / Einzahlungen operative Gebarung**				**335.900,00**	**351.200,00**	**-15.300,00**	**335.900,00**	**351.200,00**	**-15.300,00**
1/878000-5	Personalkonten verdichtet	22	32		313.100,00	324.400,00	-11.300,00	311.600,00	322.900,00	-11.300,00
1/878000-724000	Reisegebühren	2225	3225	24	600,00	200,00	400,00	600,00	200,00	400,00
1/878000-728000	Entgelte für sonstige Leistungen	2225	3225	24	20.000,00	20.000,00	0,00	20.000,00	20.000,00	0,00
1/878000-728900	Druckkostenpauschale	2225	3225	24	3.100,00	3.100,00	0,00	3.100,00	3.100,00	0,00
1/878000-755000	Transfers an Unternehmen (ohne Finanzunternehmen) und andere	2233	3233	27	600,00	5.000,00	-4.400,00	600,00	5.000,00	-4.400,00
SU 22 / 32	**Summe Aufwendungen / Auszahlungen operative Gebarung**				**337.400,00**	**352.700,00**	**-15.300,00**	**335.900,00**	**351.200,00**	**-15.300,00**
SA 0 / SA 1	**(0) Nettoergebnis (21 - 22) / (1) Geldfluss operative Gebarung (31 – 32)**				**-1.500,00**	**-1.500,00**	**0,00**	**0,00**	**0,00**	**0,00**
SA01	**Saldo (01) Haushaltsrücklagen (230 - 240)**				**0,00**	**0,00**	**0,00**	**0,00**	**0,00**	**0,00**
SA00	**Saldo (00) Nettoergebnis nach Haushaltsrücklagen (Saldo 0 + Saldo 01)**				**-1.500,00**	**-1.500,00**	**0,00**			

		MVAG EH	MVAG FH	VC QU	Ergebnisvoranschlag VA 2024 inkl. NVA	Ergebnisvoranschlag VA 2024	Ergebnisvoranschlag 1. NVA	Finanzierungsvoranschlag VA 2024 inkl. NVA	Finanzierungsvoranschlag VA 2024	Finanzierungsvoranschlag 1. NVA
Investive Gebarung										
SU 33	**Summe Einzahlungen investive Gebarung**							**0,00**	**0,00**	**0,00**
SU 34	**Summe Auszahlungen investive Gebarung**							**0,00**	**0,00**	**0,00**
SA2	**Saldo (2) Geldfluss aus der Investiven Gebarung (33 – 34)**							**0,00**	**0,00**	**0,00**
SA3	**Saldo (3) Nettofinanzierungssaldo (Saldo 1 + Saldo 2)**							**0,00**	**0,00**	**0,00**
Finanzierungstätigkeit										
SU 35	**Summe Einzahlungen aus der Finanzierungstätigkeit**							**0,00**	**0,00**	**0,00**
SU 36	**Summe Auszahlungen aus der Finanzierungstätigkeit**							**0,00**	**0,00**	**0,00**
SA4	**Saldo (4) Geldfluss aus der Finanzierungstätigkeit (35 – 36)**							**0,00**	**0,00**	**0,00**
SA5	**Saldo (5) Geldfluss aus der voranschlagswirksamen Gebarung (Saldo 3 + Saldo 4)**							**0,00**	**0,00**	**0,00**
88	**Wirtschaftliche Unternehmungen (Fortsetzung)**									
888	**Bestattungsunternehmungen**									
888000	**Bestattungsunternehmungen**									
Operative Gebarung										
2/888000+827000	Kostenersätze für die Überlassung von Bediensteten an Dritte	2116	3116	18	700,00	700,00	0,00	700,00	700,00	0,00
2/888000+828000	Rückersätze von Ausgaben	2116	3116	18	64.100,00	15.500,00	48.600,00	64.100,00	15.500,00	48.600,00
SU 21 / 31	**Summe Erträge / Einzahlungen operative Gebarung**				**64.800,00**	**16.200,00**	**48.600,00**	**64.800,00**	**16.200,00**	**48.600,00**
1/888000-5	Personalkonten verdichtet	22	32		700,00	700,00	0,00	700,00	700,00	0,00
1/888000-670000	Versicherungen	2222	3222	24	800,00	2.200,00	-1.400,00	800,00	2.200,00	-1.400,00
1/888000-710000	Öffentliche Abgaben, ohne Gebühren gemäß FAG	2225	3225	24	500,00	500,00	0,00	500,00	500,00	0,00
1/888000-728000	Entgelte für sonstige Leistungen (Vorleistungen)	2225	3225	24	12.000,00	12.000,00	0,00	12.000,00	12.000,00	0,00
1/888000-728900	Druckkostenpauschale	2225	3225	24	800,00	800,00	0,00	800,00	800,00	0,00
1/888000-755000	Transfers an Unternehmen (ohne Finanzunternehmen) und andere	2233	3233	27	50.000,00	0,00	50.000,00	50.000,00	0,00	50.000,00
SU 22 / 32	**Summe Aufwendungen / Auszahlungen operative Gebarung**				**64.800,00**	**16.200,00**	**48.600,00**	**64.800,00**	**16.200,00**	**48.600,00**
SA 0 / SA 1	**(0) Nettoergebnis (21 - 22) / (1) Geldfluss operative Gebarung (31 – 32)**				**0,00**	**0,00**	**0,00**	**0,00**	**0,00**	**0,00**
SA01	**Saldo (01) Haushaltsrücklagen (230 - 240)**				**0,00**	**0,00**	**0,00**	**0,00**	**0,00**	**0,00**
SA00	**Saldo (00) Nettoergebnis nach Haushaltsrücklagen (Saldo 0 + Saldo 01)**				**0,00**	**0,00**	**0,00**			
Investive Gebarung										
SU 33	**Summe Einzahlungen investive Gebarung**							**0,00**	**0,00**	**0,00**
SU 34	**Summe Auszahlungen investive Gebarung**							**0,00**	**0,00**	**0,00**
SA2	**Saldo (2) Geldfluss aus der Investiven Gebarung (33 – 34)**							**0,00**	**0,00**	**0,00**
SA3	**Saldo (3) Nettofinanzierungssaldo (Saldo 1 + Saldo 2)**							**0,00**	**0,00**	**0,00**

		MVAG EH	MVAG FH	VC QU	Ergebnisvoranschlag VA 2024 inkl. NVA	Ergebnisvoranschlag VA 2024	Ergebnisvoranschlag 1. NVA	Finanzierungsvoranschlag VA 2024 inkl. NVA	Finanzierungsvoranschlag VA 2024	Finanzierungsvoranschlag 1. NVA
Finanzierungstätigkeit										
SU 35	**Summe Einzahlungen aus der Finanzierungstätigkeit**							**0,00**	**0,00**	**0,00**
SU 36	**Summe Auszahlungen aus der Finanzierungstätigkeit**							**0,00**	**0,00**	**0,00**
SA4	**Saldo (4) Geldfluss aus der Finanzierungstätigkeit (35 – 36)**							**0,00**	**0,00**	**0,00**
SA5	**Saldo (5) Geldfluss aus der voranschlagswirksamen Gebarung (Saldo 3 + Saldo 4)**							**0,00**	**0,00**	**0,00**

		MVAG		VC QU	Ergebnisvoranschlag			Finanzierungsvoranschlag		
		EH	FH		VA 2024 inkl. NVA	VA 2024	1. NVA	VA 2024 inkl. NVA	VA 2024	1. NVA
9	**Finanzwirtschaft**									
90	**Gesonderte Verwaltung**									
900	**Gesonderte Verwaltung**									
900000	**Finanzverwaltung**									
Operative Gebarung										
2/900000+811100	Betriebskostenersatz KWM	2115	3115	14	19.700,00	42.700,00	-23.000,00	19.700,00	42.700,00	-23.000,00
2/900000+816000	Kostenbeiträge, Kostenersätze, Einhebungsgebühren etc.	2114	3114	13	3.000,00	3.000,00	0,00	3.000,00	3.000,00	0,00
2/900000+817000	Erträge aus der Auflösung von sonstigen Rückstellungen	2117			1.700,00	1.700,00	0,00	0,00	0,00	0,00
2/900000+827000	Kostenersätze der KWM für die Überlassung von Bedienstete	2116	3116	18	115.800,00	136.000,00	-20.200,00	115.800,00	136.000,00	-20.200,00
2/900000+828000	Rückersätze von Aufwendungen (Bestattungsbuchhaltung)	2116	3116	18	1.400,00	1.400,00	0,00	1.400,00	1.400,00	0,00
2/900000+828001	Rückersätze von Aufwendungen	2116	3116	18	100,00	100,00	0,00	100,00	100,00	0,00
2/900000+829000	Sonstige Einnahmen Grundbuchabfragen/Barauslagen etc	2116	3116	18	2.400,00	200,00	2.200,00	2.400,00	200,00	2.200,00
2/900000+829001	Nicht behobene Fundgelder/Erlös Verkauf Fundgegenstände/Spenden	2116	3116	18	100,00	100,00	0,00	100,00	100,00	0,00
2/900000+829005	Vergütungen Verdienstentgang (Covid)	2116	3116	18	0,00	0,00	0,00	0,00	0,00	0,00
2/900000+863201	AMS-Altersteilzeitgeld/Förderungen	2121	3121	15	0,00	0,00	0,00	0,00	0,00	0,00
SU 21 / 31	**Summe Erträge / Einzahlungen operative Gebarung**				**144.200,00**	**185.200,00**	**-41.000,00**	**142.500,00**	**183.500,00**	**-41.000,00**
1/900000-400000	Geringwertige Wirtschaftsgüter	2221	3221	23	800,00	800,00	0,00	800,00	800,00	0,00
1/900000-456000	Schreib-, Zeichen- und sonstige Büromittel	2221	3221	23	200,00	200,00	0,00	200,00	200,00	0,00
1/900000-457000	Druckwerke	2221	3221	23	2.700,00	2.700,00	0,00	2.700,00	2.700,00	0,00
1/900000-5	Personalkonten verdichtet	22	32		439.500,00	424.100,00	15.400,00	436.900,00	421.500,00	15.400,00
1/900000-618000	Instandhaltung von sonstigen Anlagen	2224	3224	24	0,00	0,00	0,00	0,00	0,00	0,00
1/900000-618900	Instandhaltung der Ausstattung EDV Software Wartung	2224	3224	24	11.700,00	11.300,00	400,00	11.700,00	11.300,00	400,00
1/900000-631000	Telekommunikationsdienste	2222	3222	24	0,00	0,00	0,00	0,00	0,00	0,00
1/900000-631001	Mobiltelefonie	2222	3222	24	400,00	400,00	0,00	400,00	400,00	0,00
1/900000-640000	Rechts- und Beratungskosten	2222	3222	24	1.000,00	1.000,00	0,00	1.000,00	1.000,00	0,00
1/900000-640100	Beratungskosten	2222	3222	24	1.800,00	1.800,00	0,00	1.800,00	1.800,00	0,00
1/900000-670000	Versicherungen	2222	3222	24	500,00	400,00	100,00	500,00	400,00	100,00
1/900000-724000	Reisegebühren	2225	3225	24	300,00	500,00	-200,00	300,00	500,00	-200,00
1/900000-728000	Entgelte für sonstige Leistungen	2225	3225	24	400,00	400,00	0,00	400,00	400,00	0,00
1/900000-728001	Entgelte für sonstige Leistungen (Abfragen)	2225	3225	24	1.500,00	1.500,00	0,00	1.500,00	1.500,00	0,00

		MVAG EH	MVAG FH	VC QU	Ergebnisvoranschlag VA 2024 inkl. NVA	Ergebnisvoranschlag VA 2024	Ergebnisvoranschlag 1. NVA	Finanzierungsvoranschlag VA 2024 inkl. NVA	Finanzierungsvoranschlag VA 2024	Finanzierungsvoranschlag 1. NVA
1/900000-728900	Druckkostenpauschale	2225	3225	24	1.500,00	1.500,00	0,00	1.500,00	1.500,00	0,00
SU 22 / 32	**Summe Aufwendungen / Auszahlungen operative Gebarung**				**462.300,00**	**446.600,00**	**15.700,00**	**459.700,00**	**444.000,00**	**15.700,00**
SA 0 / SA 1	**(0) Nettoergebnis (21 - 22) / (1) Geldfluss operative Gebarung (31 – 32)**				**-318.100,00**	**-261.400,00**	**-56.700,00**	**-317.200,00**	**-260.500,00**	**-56.700,00**
SA01	**Saldo (01) Haushaltsrücklagen (230 - 240)**				**0,00**	**0,00**	**0,00**	**0,00**	**0,00**	**0,00**
SA00	**Saldo (00) Nettoergebnis nach Haushaltsrücklagen (Saldo 0 + Saldo 01)**				**-318.100,00**	**-261.400,00**	**-56.700,00**			
Investive Gebarung										
SU 33	**Summe Einzahlungen investive Gebarung**							**0,00**	**0,00**	**0,00**
SU 34	**Summe Auszahlungen investive Gebarung**							**0,00**	**0,00**	**0,00**
SA2	**Saldo (2) Geldfluss aus der Investiven Gebarung (33 – 34)**							**0,00**	**0,00**	**0,00**
SA3	**Saldo (3) Nettofinanzierungssaldo (Saldo 1 + Saldo 2)**							**-317.200,00**	**-260.500,00**	**-56.700,00**
Finanzierungstätigkeit										
SU 35	**Summe Einzahlungen aus der Finanzierungstätigkeit**							**0,00**	**0,00**	**0,00**
SU 36	**Summe Auszahlungen aus der Finanzierungstätigkeit**							**0,00**	**0,00**	**0,00**
SA4	**Saldo (4) Geldfluss aus der Finanzierungstätigkeit (35 – 36)**							**0,00**	**0,00**	**0,00**
SA5	**Saldo (5) Geldfluss aus der voranschlagswirksamen Gebarung (Saldo 3 + Saldo 4)**							**-317.200,00**	**-260.500,00**	**-56.700,00**

91 Kapitalvermögen und Stiftungen ohne eigene Rechtspersönlichkeit

910 Geldverkehr

910000 Geldverkehr

Operative Gebarung										
2/910000+823000	Zinsen	2131	3131	14	1.400,00	100,00	1.300,00	1.400,00	100,00	1.300,00
2/910000+829000	Sonstige Einnahmen (EURO Differenzen)	2116	3116	18	100,00	100,00	0,00	100,00	100,00	0,00
SU 21 / 31	**Summe Erträge / Einzahlungen operative Gebarung**				**1.500,00**	**200,00**	**1.300,00**	**1.500,00**	**200,00**	**1.300,00**
1/910000-650700	Zinsen für Finanzschulden in Euro (Kassenstärker)	2241	3241	25	60.000,00	60.000,00	0,00	60.000,00	60.000,00	0,00
1/910000-657100	Disagien (Bankomat-Gebühren)	2244	3244	25	100,00	100,00	0,00	100,00	100,00	0,00
1/910000-659000	Geldverkehrsspesen	2244	3244	24	17.500,00	17.500,00	0,00	17.500,00	17.500,00	0,00
1/910000-710100	KESt. II	2225	3225	24	600,00	100,00	500,00	600,00	100,00	500,00
SU 22 / 32	**Summe Aufwendungen / Auszahlungen operative Gebarung**				**78.200,00**	**77.700,00**	**500,00**	**78.200,00**	**77.700,00**	**500,00**
SA 0 / SA 1	**(0) Nettoergebnis (21 - 22) / (1) Geldfluss operative Gebarung (31 – 32)**				**-76.700,00**	**-77.500,00**	**800,00**	**-76.700,00**	**-77.500,00**	**800,00**
SA01	**Saldo (01) Haushaltsrücklagen (230 - 240)**				**0,00**	**0,00**	**0,00**	**0,00**	**0,00**	**0,00**
SA00	**Saldo (00) Nettoergebnis nach Haushaltsrücklagen (Saldo 0 + Saldo 01)**				**-76.700,00**	**-77.500,00**	**800,00**			
Investive Gebarung										
SU 33	**Summe Einzahlungen investive Gebarung**							**0,00**	**0,00**	**0,00**
SU 34	**Summe Auszahlungen investive Gebarung**							**0,00**	**0,00**	**0,00**
SA2	**Saldo (2) Geldfluss aus der Investiven Gebarung (33 – 34)**							**0,00**	**0,00**	**0,00**
SA3	**Saldo (3) Nettofinanzierungssaldo (Saldo 1 + Saldo 2)**							**-76.700,00**	**-77.500,00**	**800,00**

		MVAG EH	MVAG FH	VC QU	Ergebnisvoranschlag VA 2024 inkl. NVA	Ergebnisvoranschlag VA 2024	Ergebnisvoranschlag 1. NVA	Finanzierungsvoranschlag VA 2024 inkl. NVA	Finanzierungsvoranschlag VA 2024	Finanzierungsvoranschlag 1. NVA
Finanzierungstätigkeit										
SU 35	**Summe Einzahlungen aus der Finanzierungstätigkeit**							**0,00**	**0,00**	**0,00**
SU 36	**Summe Auszahlungen aus der Finanzierungstätigkeit**							**0,00**	**0,00**	**0,00**
SA4	**Saldo (4) Geldfluss aus der Finanzierungstätigkeit (35 – 36)**							**0,00**	**0,00**	**0,00**
SA5	**Saldo (5) Geldfluss aus der voranschlagswirksamen Gebarung (Saldo 3 + Saldo 4)**							**-76.700,00**	**-77.500,00**	**800,00**
92	**Öffentliche Abgaben**									
920	**Ausschließliche Gemeindeabgaben**									
920000	**Ausschließliche Gemeindeabgaben**									
Operative Gebarung										
2/920000+830000	Grundsteuer A	2111	3111	10	17.500,00	18.500,00	-1.000,00	17.500,00	18.500,00	-1.000,00
2/920000+831000	Grundsteuer B	2111	3111	10	805.000,00	805.000,00	0,00	805.000,00	805.000,00	0,00
2/920000+833000	Kommunalsteuer	2111	3111	10	2.835.000,00	2.835.000,00	0,00	2.835.000,00	2.835.000,00	0,00
2/920000+834000	Ferienwohnungsabgabe	2111	3111	10	0,00	0,00	0,00	0,00	0,00	0,00
2/920000+837000	Lustbarkeitsabgabe	2111	3111	10	29.600,00	15.000,00	14.600,00	19.900,00	15.000,00	4.900,00
2/920000+838000	Hundeabgabe	2111	3111	10	24.000,00	24.000,00	0,00	24.000,00	24.000,00	0,00
2/920000+842000	Zweitwohnsitzabgaben	2111	3111	10	21.800,00	5.000,00	16.800,00	21.800,00	5.000,00	16.800,00
2/920000+849000	Mahngebühr u. Zuschläge (Zwangsmittelstrafen)	2111	3111	10	1.500,00	1.500,00	0,00	1.500,00	1.500,00	0,00
2/920000+849001	Stundungszinsen	2111	3111	10	100,00	100,00	0,00	100,00	100,00	0,00
2/920000+850000	Bauabgabe	2111	3111	10	140.000,00	140.000,00	0,00	140.000,00	140.000,00	0,00
2/920000+856000	Verwaltungsabgaben	2111	3111	10	37.000,00	37.000,00	0,00	37.000,00	37.000,00	0,00
2/920000+857000	Kommissionsgebühren	2111	3111	10	1.200,00	1.200,00	0,00	1.200,00	1.200,00	0,00
SU 21 / 31	**Summe Erträge / Einzahlungen operative Gebarung**				**3.912.700,00**	**3.882.300,00**	**30.400,00**	**3.903.000,00**	**3.882.300,00**	**20.700,00**
SU 22 / 32	**Summe Aufwendungen / Auszahlungen operative Gebarung**				**0,00**	**0,00**	**0,00**	**0,00**	**0,00**	**0,00**
SA 0 / SA 1	**(0) Nettoergebnis (21 - 22) / (1) Geldfluss operative Gebarung (31 – 32)**				**3.912.700,00**	**3.882.300,00**	**30.400,00**	**3.903.000,00**	**3.882.300,00**	**20.700,00**
SA01	**Saldo (01) Haushaltsrücklagen (230 - 240)**				**0,00**	**0,00**	**0,00**	**0,00**	**0,00**	**0,00**
SA00	**Saldo (00) Nettoergebnis nach Haushaltsrücklagen (Saldo 0 + Saldo 01)**				**3.912.700,00**	**3.882.300,00**	**30.400,00**			
Investive Gebarung										
SU 33	**Summe Einzahlungen investive Gebarung**							**0,00**	**0,00**	**0,00**
SU 34	**Summe Auszahlungen investive Gebarung**							**0,00**	**0,00**	**0,00**
SA2	**Saldo (2) Geldfluss aus der Investiven Gebarung (33 – 34)**							**0,00**	**0,00**	**0,00**
SA3	**Saldo (3) Nettofinanzierungssaldo (Saldo 1 + Saldo 2)**							**3.903.000,00**	**3.882.300,00**	**20.700,00**
Finanzierungstätigkeit										
SU 35	**Summe Einzahlungen aus der Finanzierungstätigkeit**							**0,00**	**0,00**	**0,00**
SU 36	**Summe Auszahlungen aus der Finanzierungstätigkeit**							**0,00**	**0,00**	**0,00**
SA4	**Saldo (4) Geldfluss aus der Finanzierungstätigkeit (35 – 36)**							**0,00**	**0,00**	**0,00**

		MVAG EH	MVAG FH	VC QU	Ergebnisvoranschlag VA 2024 inkl. NVA	Ergebnisvoranschlag VA 2024	Ergebnisvoranschlag 1. NVA	Finanzierungsvoranschlag VA 2024 inkl. NVA	Finanzierungsvoranschlag VA 2024	Finanzierungsvoranschlag 1. NVA
SA5	**Saldo (5) Geldfluss aus der voranschlagswirksamen Gebarung (Saldo 3 + Saldo 4)**							**3.903.000,00**	**3.882.300,00**	**20.700,00**
924	**Zuschlagsabgaben zu Bundesabgaben**									
924000	**Zuschlagsabgaben zu Bundesabgaben**									
Operative Gebarung										
2/924000+837100	VLT-Abgabe	2111	3111	10	15.600,00	15.600,00	0,00	15.600,00	15.600,00	0,00
SU 21 / 31	**Summe Erträge / Einzahlungen operative Gebarung**				**15.600,00**	**15.600,00**	**0,00**	**15.600,00**	**15.600,00**	**0,00**
SU 22 / 32	**Summe Aufwendungen / Auszahlungen operative Gebarung**				**0,00**	**0,00**	**0,00**	**0,00**	**0,00**	**0,00**
SA 0 / SA 1	**(0) Nettoergebnis (21 - 22) / (1) Geldfluss operative Gebarung (31 – 32)**				**15.600,00**	**15.600,00**	**0,00**	**15.600,00**	**15.600,00**	**0,00**
SA01	**Saldo (01) Haushaltsrücklagen (230 - 240)**				**0,00**	**0,00**	**0,00**	**0,00**	**0,00**	**0,00**
SA00	**Saldo (00) Nettoergebnis nach Haushaltsrücklagen (Saldo 0 + Saldo 01)**				**15.600,00**	**15.600,00**	**0,00**			
Investive Gebarung										
SU 33	**Summe Einzahlungen investive Gebarung**							**0,00**	**0,00**	**0,00**
SU 34	**Summe Auszahlungen investive Gebarung**							**0,00**	**0,00**	**0,00**
SA2	**Saldo (2) Geldfluss aus der Investiven Gebarung (33 – 34)**							**0,00**	**0,00**	**0,00**
SA3	**Saldo (3) Nettofinanzierungssaldo (Saldo 1 + Saldo 2)**							**15.600,00**	**15.600,00**	**0,00**
Finanzierungstätigkeit										
SU 35	**Summe Einzahlungen aus der Finanzierungstätigkeit**							**0,00**	**0,00**	**0,00**
SU 36	**Summe Auszahlungen aus der Finanzierungstätigkeit**							**0,00**	**0,00**	**0,00**
SA4	**Saldo (4) Geldfluss aus der Finanzierungstätigkeit (35 – 36)**							**0,00**	**0,00**	**0,00**
SA5	**Saldo (5) Geldfluss aus der voranschlagswirksamen Gebarung (Saldo 3 + Saldo 4)**							**15.600,00**	**15.600,00**	**0,00**
925	**Ertragsanteile an gemeinschaftlichen Bundesabgaben**									
925000	**Ertragsanteile an gemein- schaftlichen Bundesabgaben**									
Operative Gebarung										
2/925000+859100	Ertragsanteile	2112	3112	11	7.405.300,00	7.567.900,00	-162.600,00	7.405.300,00	7.567.900,00	-162.600,00
SU 21 / 31	**Summe Erträge / Einzahlungen operative Gebarung**				**7.405.300,00**	**7.567.900,00**	**-162.600,00**	**7.405.300,00**	**7.567.900,00**	**-162.600,00**
SU 22 / 32	**Summe Aufwendungen / Auszahlungen operative Gebarung**				**0,00**	**0,00**	**0,00**	**0,00**	**0,00**	**0,00**
SA 0 / SA 1	**(0) Nettoergebnis (21 - 22) / (1) Geldfluss operative Gebarung (31 – 32)**				**7.405.300,00**	**7.567.900,00**	**-162.600,00**	**7.405.300,00**	**7.567.900,00**	**-162.600,00**
SA01	**Saldo (01) Haushaltsrücklagen (230 - 240)**				**0,00**	**0,00**	**0,00**	**0,00**	**0,00**	**0,00**
SA00	**Saldo (00) Nettoergebnis nach Haushaltsrücklagen (Saldo 0 + Saldo 01)**				**7.405.300,00**	**7.567.900,00**	**-162.600,00**			
Investive Gebarung										
SU 33	**Summe Einzahlungen investive Gebarung**							**0,00**	**0,00**	**0,00**
SU 34	**Summe Auszahlungen investive Gebarung**							**0,00**	**0,00**	**0,00**
SA2	**Saldo (2) Geldfluss aus der Investiven Gebarung (33 – 34)**							**0,00**	**0,00**	**0,00**
SA3	**Saldo (3) Nettofinanzierungssaldo (Saldo 1 + Saldo 2)**							**7.405.300,00**	**7.567.900,00**	**-162.600,00**

		MVAG EH	MVAG FH	VC QU	Ergebnisvoranschlag VA 2024 inkl. NVA	Ergebnisvoranschlag VA 2024	Ergebnisvoranschlag 1. NVA	Finanzierungsvoranschlag VA 2024 inkl. NVA	Finanzierungsvoranschlag VA 2024	Finanzierungsvoranschlag 1. NVA
Finanzierungstätigkeit										
SU 35	**Summe Einzahlungen aus der Finanzierungstätigkeit**							**0,00**	**0,00**	**0,00**
SU 36	**Summe Auszahlungen aus der Finanzierungstätigkeit**							**0,00**	**0,00**	**0,00**
SA4	**Saldo (4) Geldfluss aus der Finanzierungstätigkeit (35 – 36)**							**0,00**	**0,00**	**0,00**
SA5	**Saldo (5) Geldfluss aus der voranschlagswirksamen Gebarung (Saldo 3 + Saldo 4)**							**7.405.300,00**	**7.567.900,00**	**-162.600,00**
93	**Umlagen**									
930	**Landesumlage**									
930000	**Landesumlage**									
Operative Gebarung										
SU 21 / 31	**Summe Erträge / Einzahlungen operative Gebarung**				**0,00**	**0,00**	**0,00**	**0,00**	**0,00**	**0,00**
1/930000-751120	Transfers an Länder, Landesfonds und Landeskammern (Landesumlage)	2231	3231	26	698.600,00	713.500,00	-14.900,00	698.600,00	713.500,00	-14.900,00
SU 22 / 32	**Summe Aufwendungen / Auszahlungen operative Gebarung**				**698.600,00**	**713.500,00**	**-14.900,00**	**698.600,00**	**713.500,00**	**-14.900,00**
SA 0 / SA 1	**(0) Nettoergebnis (21 - 22) / (1) Geldfluss operative Gebarung (31 – 32)**				**-698.600,00**	**-713.500,00**	**14.900,00**	**-698.600,00**	**-713.500,00**	**14.900,00**
SA01	**Saldo (01) Haushaltsrücklagen (230 - 240)**				**0,00**	**0,00**	**0,00**	**0,00**	**0,00**	**0,00**
SA00	**Saldo (00) Nettoergebnis nach Haushaltsrücklagen (Saldo 0 + Saldo 01)**				**-698.600,00**	**-713.500,00**	**14.900,00**			
Investive Gebarung										
SU 33	**Summe Einzahlungen investive Gebarung**							**0,00**	**0,00**	**0,00**
SU 34	**Summe Auszahlungen investive Gebarung**							**0,00**	**0,00**	**0,00**
SA2	**Saldo (2) Geldfluss aus der Investiven Gebarung (33 – 34)**							**0,00**	**0,00**	**0,00**
SA3	**Saldo (3) Nettofinanzierungssaldo (Saldo 1 + Saldo 2)**							**-698.600,00**	**-713.500,00**	**14.900,00**
Finanzierungstätigkeit										
SU 35	**Summe Einzahlungen aus der Finanzierungstätigkeit**							**0,00**	**0,00**	**0,00**
SU 36	**Summe Auszahlungen aus der Finanzierungstätigkeit**							**0,00**	**0,00**	**0,00**
SA4	**Saldo (4) Geldfluss aus der Finanzierungstätigkeit (35 – 36)**							**0,00**	**0,00**	**0,00**
SA5	**Saldo (5) Geldfluss aus der voranschlagswirksamen Gebarung (Saldo 3 + Saldo 4)**							**-698.600,00**	**-713.500,00**	**14.900,00**
94	**Finanzzuweisungen und Zuschüsse**									
940	**Bedarfszuweisungen**									
940000	**Bedarfszuweisungen**									
Operative Gebarung										
2/940000+861110	Transfers von Ländern, Landesfonds und Landeskammern	2121	3121	15	0,00	0,00	0,00	0,00	0,00	0,00
2/940000+861120	VLT Garantie § 26 FAG 2017	2121	3121	15	19.600,00	19.600,00	0,00	19.600,00	19.600,00	0,00

		MVAG EH	MVAG FH	VC QU	Ergebnisvoranschlag VA 2024 inkl. NVA	Ergebnisvoranschlag VA 2024	Ergebnisvoranschlag 1. NVA	Finanzierungsvoranschlag VA 2024 inkl. NVA	Finanzierungsvoranschlag VA 2024	Finanzierungsvoranschlag 1. NVA
2/940000+861160	Transfer von Ländern Quartalsbetrag (StLREG)	2121	3121	15	37.100,00	37.100,00	0,00	37.100,00	37.100,00	0,00
SU 21 / 31	**Summe Erträge / Einzahlungen operative Gebarung**				**56.700,00**	**56.700,00**	**0,00**	**56.700,00**	**56.700,00**	**0,00**
1/940000-754100	Transfers an sonstige Träger des öffentlichen Rechts (StLREG)	2231	3231	26	37.100,00	37.100,00	0,00	37.100,00	37.100,00	0,00
SU 22 / 32	**Summe Aufwendungen / Auszahlungen operative Gebarung**				**37.100,00**	**37.100,00**	**0,00**	**37.100,00**	**37.100,00**	**0,00**
SA 0 / SA 1	**(0) Nettoergebnis (21 - 22) / (1) Geldfluss operative Gebarung (31 – 32)**				**19.600,00**	**19.600,00**	**0,00**	**19.600,00**	**19.600,00**	**0,00**
SA01	**Saldo (01) Haushaltsrücklagen (230 - 240)**				**0,00**	**0,00**	**0,00**	**0,00**	**0,00**	**0,00**
SA00	**Saldo (00) Nettoergebnis nach Haushaltsrücklagen (Saldo 0 + Saldo 01)**				**19.600,00**	**19.600,00**	**0,00**			
Investive Gebarung										
SU 33	**Summe Einzahlungen investive Gebarung**							**0,00**	**0,00**	**0,00**
SU 34	**Summe Auszahlungen investive Gebarung**							**0,00**	**0,00**	**0,00**
SA2	**Saldo (2) Geldfluss aus der Investiven Gebarung (33 – 34)**							**0,00**	**0,00**	**0,00**
SA3	**Saldo (3) Nettofinanzierungssaldo (Saldo 1 + Saldo 2)**							**19.600,00**	**19.600,00**	**0,00**
Finanzierungstätigkeit										
SU 35	**Summe Einzahlungen aus der Finanzierungstätigkeit**							**0,00**	**0,00**	**0,00**
SU 36	**Summe Auszahlungen aus der Finanzierungstätigkeit**							**0,00**	**0,00**	**0,00**
SA4	**Saldo (4) Geldfluss aus der Finanzierungstätigkeit (35 – 36)**							**0,00**	**0,00**	**0,00**
SA5	**Saldo (5) Geldfluss aus der voranschlagswirksamen Gebarung (Saldo 3 + Saldo 4)**							**19.600,00**	**19.600,00**	**0,00**
941	**Sonstige Finanzzuweisungen nach dem FAG**									
941000	**Sonstige Finanzzuweisungen nach dem FAG**									
Operative Gebarung										
2/941000+860110	Lfd. Transferzahlungen Bund § 23 Abs. 1 FAG 2017 (Personennahverkehr)	2121	3121	15	15.000,00	15.000,00	0,00	15.000,00	15.000,00	0,00
2/941000+860120	Transfer vom Bund - Strukturfonds § 24 Z 1 FAG 2017	2121	3121	15	195.500,00	114.400,00	81.100,00	195.500,00	114.400,00	81.100,00
2/941000+860130	Transfer vom Bund - Mittel gem. § 24 Z 2 FAG 2017	2121	3121	15	66.700,00	36.300,00	30.400,00	66.700,00	36.300,00	30.400,00
SU 21 / 31	**Summe Erträge / Einzahlungen operative Gebarung**				**277.200,00**	**165.700,00**	**111.500,00**	**277.200,00**	**165.700,00**	**111.500,00**
SU 22 / 32	**Summe Aufwendungen / Auszahlungen operative Gebarung**				**0,00**	**0,00**	**0,00**	**0,00**	**0,00**	**0,00**
SA 0 / SA 1	**(0) Nettoergebnis (21 - 22) / (1) Geldfluss operative Gebarung (31 – 32)**				**277.200,00**	**165.700,00**	**111.500,00**	**277.200,00**	**165.700,00**	**111.500,00**
SA01	**Saldo (01) Haushaltsrücklagen (230 - 240)**				**0,00**	**0,00**	**0,00**	**0,00**	**0,00**	**0,00**
SA00	**Saldo (00) Nettoergebnis nach Haushaltsrücklagen (Saldo 0 + Saldo 01)**				**277.200,00**	**165.700,00**	**111.500,00**			
Investive Gebarung										
SU 33	**Summe Einzahlungen investive Gebarung**							**0,00**	**0,00**	**0,00**
SU 34	**Summe Auszahlungen investive Gebarung**							**0,00**	**0,00**	**0,00**
SA2	**Saldo (2) Geldfluss aus der Investiven Gebarung (33 – 34)**							**0,00**	**0,00**	**0,00**
SA3	**Saldo (3) Nettofinanzierungssaldo (Saldo 1 + Saldo 2)**							**277.200,00**	**165.700,00**	**111.500,00**

		MVAG EH	MVAG FH	VC QU	Ergebnisvoranschlag VA 2024 inkl. NVA	Ergebnisvoranschlag VA 2024	Ergebnisvoranschlag 1. NVA	Finanzierungsvoranschlag VA 2024 inkl. NVA	Finanzierungsvoranschlag VA 2024	Finanzierungsvoranschlag 1. NVA
Finanzierungstätigkeit										
SU 35	**Summe Einzahlungen aus der Finanzierungstätigkeit**							**0,00**	**0,00**	**0,00**
SU 36	**Summe Auszahlungen aus der Finanzierungstätigkeit**							**0,00**	**0,00**	**0,00**
SA4	**Saldo (4) Geldfluss aus der Finanzierungstätigkeit (35 – 36)**							**0,00**	**0,00**	**0,00**
SA5	**Saldo (5) Geldfluss aus der voranschlagswirksamen Gebarung (Saldo 3 + Saldo 4)**							**277.200,00**	**165.700,00**	**111.500,00**
95	**Nicht aufteilbare Schulden**									
950	**Aufgenommene Darlehen und Schuldendienst**									
950000	**Aufgenommene Darlehen und Schuldendienst**									
Operative Gebarung										
SU 21 / 31	**Summe Erträge / Einzahlungen operative Gebarung**				**0,00**	**0,00**	**0,00**	**0,00**	**0,00**	**0,00**
1/950000-729000	Sonstige Ausgaben (Annuitätenverrechnung)	2225	3225	24	7.100,00	7.100,00	0,00	7.100,00	7.100,00	0,00
SU 22 / 32	**Summe Aufwendungen / Auszahlungen operative Gebarung**				**7.100,00**	**7.100,00**	**0,00**	**7.100,00**	**7.100,00**	**0,00**
SA 0 / SA 1	**(0) Nettoergebnis (21 - 22) / (1) Geldfluss operative Gebarung (31 – 32)**				**-7.100,00**	**-7.100,00**	**0,00**	**-7.100,00**	**-7.100,00**	**0,00**
SA01	**Saldo (01) Haushaltsrücklagen (230 - 240)**				**0,00**	**0,00**	**0,00**	**0,00**	**0,00**	**0,00**
SA00	**Saldo (00) Nettoergebnis nach Haushaltsrücklagen (Saldo 0 + Saldo 01)**				**-7.100,00**	**-7.100,00**	**0,00**			
Investive Gebarung										
SU 33	**Summe Einzahlungen investive Gebarung**							**0,00**	**0,00**	**0,00**
SU 34	**Summe Auszahlungen investive Gebarung**							**0,00**	**0,00**	**0,00**
SA2	**Saldo (2) Geldfluss aus der Investiven Gebarung (33 – 34)**							**0,00**	**0,00**	**0,00**
SA3	**Saldo (3) Nettofinanzierungssaldo (Saldo 1 + Saldo 2)**							**-7.100,00**	**-7.100,00**	**0,00**
Finanzierungstätigkeit										
SU 35	**Summe Einzahlungen aus der Finanzierungstätigkeit**							**0,00**	**0,00**	**0,00**
SU 36	**Summe Auszahlungen aus der Finanzierungstätigkeit**							**0,00**	**0,00**	**0,00**
SA4	**Saldo (4) Geldfluss aus der Finanzierungstätigkeit (35 – 36)**							**0,00**	**0,00**	**0,00**
SA5	**Saldo (5) Geldfluss aus der voranschlagswirksamen Gebarung (Saldo 3 + Saldo 4)**							**-7.100,00**	**-7.100,00**	**0,00**
98	**Haushaltsausgleich**									
981	**Haushaltsausgleich durch Rücklagen**									
981000	**Haushaltsausgleich durch Rücklagen**									
Operative Gebarung										
2/981000+823000	Zinsen	2131	3131	14	100,00	100,00	0,00	100,00	100,00	0,00
SU 21 / 31	**Summe Erträge / Einzahlungen operative Gebarung**				**100,00**	**100,00**	**0,00**	**100,00**	**100,00**	**0,00**
1/981000-659000	Geldverkehrsspesen	2244	3244	24	100,00	100,00	0,00	100,00	100,00	0,00

		MVAG EH	MVAG FH	VC	QU	Ergebnisvoranschlag VA 2024 inkl. NVA	Ergebnisvoranschlag VA 2024	Ergebnisvoranschlag 1. NVA	Finanzierungsvoranschlag VA 2024 inkl. NVA	Finanzierungsvoranschlag VA 2024	Finanzierungsvoranschlag 1. NVA
1/981000-710100	KESt. II	2225	3225		24	100,00	100,00	0,00	100,00	100,00	0,00
SU 22 / 32	**Summe Aufwendungen / Auszahlungen operative Gebarung**					**200,00**	**200,00**	**0,00**	**200,00**	**200,00**	**0,00**
SA 0 / SA 1	**(0) Nettoergebnis (21 - 22) / (1) Geldfluss operative Gebarung (31 – 32)**					**-100,00**	**-100,00**	**0,00**	**-100,00**	**-100,00**	**0,00**
2/981000+894200	Entnahmen von zweckgebundenen Haushaltsrücklagen ohne ZMR gemäß § 191 StGHVO	2301				0,00	0,00	0,00	0,00	0,00	0,00
SA01	**Saldo (01) Haushaltsrücklagen (230 - 240)**					**0,00**	**0,00**	**0,00**	**0,00**	**0,00**	**0,00**
SA00	**Saldo (00) Nettoergebnis nach Haushaltsrücklagen (Saldo 0 + Saldo 01)**					**-100,00**	**-100,00**	**0,00**			
Investive Gebarung											
SU 33	**Summe Einzahlungen investive Gebarung**								**0,00**	**0,00**	**0,00**
SU 34	**Summe Auszahlungen investive Gebarung**								**0,00**	**0,00**	**0,00**
SA2	**Saldo (2) Geldfluss aus der Investiven Gebarung (33 – 34)**								**0,00**	**0,00**	**0,00**
SA3	**Saldo (3) Nettofinanzierungssaldo (Saldo 1 + Saldo 2)**								**-100,00**	**-100,00**	**0,00**
Finanzierungstätigkeit											
SU 35	**Summe Einzahlungen aus der Finanzierungstätigkeit**								**0,00**	**0,00**	**0,00**
SU 36	**Summe Auszahlungen aus der Finanzierungstätigkeit**								**0,00**	**0,00**	**0,00**
SA4	**Saldo (4) Geldfluss aus der Finanzierungstätigkeit (35 – 36)**								**0,00**	**0,00**	**0,00**
SA5	**Saldo (5) Geldfluss aus der voranschlagswirksamen Gebarung (Saldo 3 + Saldo 4)**								**-100,00**	**-100,00**	**0,00**
99	**Jahresergebnis, Übergabe und Übernahme des Jahresergebnisses, Abwicklung der Vorjahre**										
992	**Abgänge an Kassenausgaberesten und Ausfälle an Kasseneinn**										
992000	**Abgänge an Kassenausgaberesten und Ausfälle an Kasseneinn**										
Operative Gebarung											
SU 21 / 31	**Summe Erträge / Einzahlungen operative Gebarung**					**0,00**	**0,00**	**0,00**	**0,00**	**0,00**	**0,00**
1/992000-690000	Abschreibung von Forderungen (Schadensfälle)	2225				5.000,00	5.000,00	0,00	0,00	0,00	0,00
SU 22 / 32	**Summe Aufwendungen / Auszahlungen operative Gebarung**					**5.000,00**	**5.000,00**	**0,00**	**0,00**	**0,00**	**0,00**
SA 0 / SA 1	**(0) Nettoergebnis (21 - 22) / (1) Geldfluss operative Gebarung (31 – 32)**					**-5.000,00**	**-5.000,00**	**0,00**	**0,00**	**0,00**	**0,00**
SA01	**Saldo (01) Haushaltsrücklagen (230 - 240)**					**0,00**	**0,00**	**0,00**	**0,00**	**0,00**	**0,00**
SA00	**Saldo (00) Nettoergebnis nach Haushaltsrücklagen (Saldo 0 + Saldo 01)**					**-5.000,00**	**-5.000,00**	**0,00**			
Investive Gebarung											
SU 33	**Summe Einzahlungen investive Gebarung**								**0,00**	**0,00**	**0,00**
SU 34	**Summe Auszahlungen investive Gebarung**								**0,00**	**0,00**	**0,00**
SA2	**Saldo (2) Geldfluss aus der Investiven Gebarung (33 – 34)**								**0,00**	**0,00**	**0,00**
SA3	**Saldo (3) Nettofinanzierungssaldo (Saldo 1 + Saldo 2)**								**0,00**	**0,00**	**0,00**
Finanzierungstätigkeit											
SU 35	**Summe Einzahlungen aus der Finanzierungstätigkeit**								**0,00**	**0,00**	**0,00**

		MVAG		VC QU	Ergebnisvoranschlag			Finanzierungsvoranschlag		
		EH	FH		VA 2024 inkl. NVA	VA 2024	1. NVA	VA 2024 inkl. NVA	VA 2024	1. NVA
SU 36	**Summe Auszahlungen aus der Finanzierungstätigkeit**							**0,00**	**0,00**	**0,00**
SA4	**Saldo (4) Geldfluss aus der Finanzierungstätigkeit (35 – 36)**							**0,00**	**0,00**	**0,00**
SA5	**Saldo (5) Geldfluss aus der voranschlagswirksamen Gebarung (Saldo 3 + Saldo 4)**							**0,00**	**0,00**	**0,00**

1. NVA Nachweis der Investitionstätigkeit

Vorhaben Vorhabensbezeichnung Konto	Bezeichnung	RA Vorjahre	VA 2024	Plan 2025	Plan 2026	Plan 2027	Plan 2028	Plan Gesamt (gerundet)
1010003	**Amtshaus Sicherheitsadaption (2021 bis 2024)**							
Auszahlungen - Investitionen - Mittelverwendung		**5.104,20**	**44.900,00**	**0,00**	**0,00**	**0,00**	**0,00**	**50.000,00**
Anschaffungs- oder Herstellungskosten		**5.104,20**	**44.900,00**	**0,00**	**0,00**	**0,00**	**0,00**	**50.000,00**
5/010003-010000	Gebäude und Bauten	5.104,20	44.900,00					50.000,00
Einzahlungen - Finanzierung - Mittelaufbringung		**31.250,00**	**18.800,00**	**0,00**	**0,00**	**0,00**	**0,00**	**50.100,00**
Mittel aus Geldfluss aus der operativen Gebarung		**0,00**	**0,00**	**0,00**	**0,00**	**0,00**	**0,00**	**0,00**
Bedarfszuweisungen/KTZ		**6.250,00**	**6.300,00**	**0,00**	**0,00**	**0,00**	**0,00**	**12.600,00**
6/010003+301100	Kapitaltransfers vom Land (investive Vorhaben - direkt)	6.250,00	6.300,00					12.600,00
Haushaltsrücklagen/Zahlungsmittelreserven		**0,00**	**12.500,00**	**0,00**	**0,00**	**0,00**	**0,00**	**12.500,00**
6/010003+894120	Entnahmen von zweckgebundenen Haushaltsrücklagen gemäß § 189 Abs. 2 StGHVO	0,00	12.500,00					12.500,00
Sonstige Kapitaltransfers und Subventionen		**25.000,00**	**0,00**	**0,00**	**0,00**	**0,00**	**0,00**	**25.000,00**
6/010003+300000	Kapitaltransfers von Bund, Bundesfonds und Bundeskammern	25.000,00	0,00					25.000,00
Darlehen/Innere Darlehen		**0,00**	**0,00**	**0,00**	**0,00**	**0,00**	**0,00**	**0,00**
Finanzierungsleasing		**0,00**	**0,00**	**0,00**	**0,00**	**0,00**	**0,00**	**0,00**
Veräußerung langfristiges Vermögen und sonstiges		**0,00**	**0,00**	**0,00**	**0,00**	**0,00**	**0,00**	**0,00**
Finanzierungsergebnis 1010003		**26.145,80**	**-26.100,00**	**0,00**	**0,00**	**0,00**	**0,00**	**0,00**
	inklusive Vorjahre (gerundet)	**0,00**	**0,00**	**0,00**	**0,00**	**0,00**		
1163007	**FF Aichdorf Gebäudesanierung (2021 bis 2024)**							
Auszahlungen - Investitionen - Mittelverwendung		**7.164,00**	**33.500,00**	**0,00**	**0,00**	**0,00**	**0,00**	**40.700,00**
Anschaffungs- oder Herstellungskosten		**7.164,00**	**33.500,00**	**0,00**	**0,00**	**0,00**	**0,00**	**40.700,00**
5/163007-010000	Gebäude und Bauten	7.164,00	33.500,00					40.700,00
Einzahlungen - Finanzierung - Mittelaufbringung		**21.875,00**	**18.800,00**	**0,00**	**0,00**	**0,00**	**0,00**	**40.700,00**
Mittel aus Geldfluss aus der operativen Gebarung		**0,00**	**0,00**	**0,00**	**0,00**	**0,00**	**0,00**	**0,00**
Bedarfszuweisungen/KTZ		**4.375,00**	**18.800,00**	**0,00**	**0,00**	**0,00**	**0,00**	**23.200,00**
6/163007+301100	Kapitaltransfers vom Land (investive Vorhaben - direkt)	4.375,00	8.800,00					13.200,00
6/163007+871110	Kapitaltransfers aus Gemeinde-Bedarfszuweisungsmittel - investive Vorhaben	0,00	10.000,00					10.000,00
Haushaltsrücklagen/Zahlungsmittelreserven		**0,00**	**0,00**	**0,00**	**0,00**	**0,00**	**0,00**	**0,00**

Vorhaben Vorhabensbezeichnung Konto	Bezeichnung	RA Vorjahre	VA 2024	Plan 2025	Plan 2026	Plan 2027	Plan 2028	Plan Gesamt (gerundet)
Sonstige Kapitaltransfers und Subventionen		**17.500,00**	**0,00**	**0,00**	**0,00**	**0,00**	**0,00**	**17.500,00**
6/163007+300000	Kapitaltransfers von Bund, Bundesfonds und Bundeskammern	17.500,00	0,00					17.500,00
Darlehen/Innere Darlehen		**0,00**	**0,00**	**0,00**	**0,00**	**0,00**	**0,00**	**0,00**
Finanzierungsleasing		**0,00**	**0,00**	**0,00**	**0,00**	**0,00**	**0,00**	**0,00**
Veräußerung langfristiges Vermögen und sonstiges		**0,00**	**0,00**	**0,00**	**0,00**	**0,00**	**0,00**	**0,00**
Finanzierungsergebnis 1163007		**14.711,00**	**-14.700,00**	**0,00**	**0,00**	**0,00**	**0,00**	**0,00**
	inklusive Vorjahre (gerundet)	**0,00**	**0,00**	**0,00**	**0,00**	**0,00**		
1163106 FF Fohnsdorf Kleinrüstfahrzeug (2021 bis 2024)								
Auszahlungen - Investitionen - Mittelverwendung		**189.050,57**	**34.700,00**	**0,00**	**0,00**	**0,00**	**0,00**	**223.800,00**
Anschaffungs- oder Herstellungskosten		**189.050,57**	**34.700,00**	**0,00**	**0,00**	**0,00**	**0,00**	**223.800,00**
5/163106-040000	Fahrzeuge	189.050,57	34.700,00					223.800,00
Einzahlungen - Finanzierung - Mittelaufbringung		**206.000,00**	**17.800,00**	**0,00**	**0,00**	**0,00**	**0,00**	**223.800,00**
Mittel aus Geldfluss aus der operativen Gebarung		**0,00**	**0,00**	**0,00**	**0,00**	**0,00**	**0,00**	**0,00**
Bedarfszuweisungen/KTZ		**57.500,00**	**0,00**	**0,00**	**0,00**	**0,00**	**0,00**	**57.500,00**
6/163106+871110	Kapitaltransfers aus Gemeinde-Bedarfszuweisungsmittel - investive Vorhaben	57.500,00	0,00					57.500,00
Haushaltsrücklagen/Zahlungsmittelreserven		**0,00**	**0,00**	**0,00**	**0,00**	**0,00**	**0,00**	**0,00**
Sonstige Kapitaltransfers und Subventionen		**70.500,00**	**17.800,00**	**0,00**	**0,00**	**0,00**	**0,00**	**88.300,00**
6/163106+303000	Kapitaltransfers LFV	45.500,00	7.500,00					53.000,00
6/163106+303100	Kapitaltransfer Eigenanteil FF	25.000,00	10.300,00					35.300,00
Darlehen/Innere Darlehen		**78.000,00**	**0,00**	**0,00**	**0,00**	**0,00**	**0,00**	**78.000,00**
10140/1013000	FF Fohnsdorf KRF Fahrzeug	78.000,00	0,00					78.000,00
Finanzierungsleasing		**0,00**	**0,00**	**0,00**	**0,00**	**0,00**	**0,00**	**0,00**
Veräußerung langfristiges Vermögen und sonstiges		**0,00**	**0,00**	**0,00**	**0,00**	**0,00**	**0,00**	**0,00**
Finanzierungsergebnis 1163106		**16.949,43**	**-16.900,00**	**0,00**	**0,00**	**0,00**	**0,00**	**0,00**
	inklusive Vorjahre (gerundet)	**0,00**	**0,00**	**0,00**	**0,00**	**0,00**		
1163208 FF Hetzendorf Sauger (2023 bis 2024)								
Auszahlungen - Investitionen - Mittelverwendung		**1.560,00**	**0,00**	**0,00**	**0,00**	**0,00**	**0,00**	**1.600,00**
Anschaffungs- oder Herstellungskosten		**1.560,00**	**0,00**	**0,00**	**0,00**	**0,00**	**0,00**	**1.600,00**
5/163206-042000	Amts-, Betriebs- und Geschäftsausstattung	1.560,00	0,00					1.600,00

Vorhaben Vorhabensbezeichnung Konto	Bezeichnung	RA Vorjahre	VA 2024	Plan 2025	Plan 2026	Plan 2027	Plan 2028	Plan Gesamt (gerundet)
Einzahlungen - Finanzierung - Mittelaufbringung		**560,00**	**500,00**	**0,00**	**0,00**	**0,00**	**0,00**	**1.100,00**
Mittel aus Geldfluss aus der operativen Gebarung		**0,00**	**-2.600,00**	**0,00**	**0,00**	**0,00**	**0,00**	**-2.600,00**
5/163206-729900	Sonstige Aufwendungen	0,00	-2.600,00					-2.600,00
Bedarfszuweisungen/KTZ		**0,00**	**0,00**	**0,00**	**0,00**	**0,00**	**0,00**	**0,00**
Haushaltsrücklagen/Zahlungsmittelreserven		**560,00**	**0,00**	**0,00**	**0,00**	**0,00**	**0,00**	**600,00**
6/163206+894120	Entnahmen von zweckgebundenen Haushaltsrücklagen gemäß § 189 Abs. 2 StGHVO	560,00	0,00					600,00
Sonstige Kapitaltransfers und Subventionen		**0,00**	**500,00**	**0,00**	**0,00**	**0,00**	**0,00**	**500,00**
6/163206+303000	Kapitaltransfers von sonstigen Trägern des öffentlichen Rechts und Sozialversicherungsträgern	0,00	500,00					500,00
Darlehen/Innere Darlehen		**0,00**	**0,00**	**0,00**	**0,00**	**0,00**	**0,00**	**0,00**
Finanzierungsleasing		**0,00**	**0,00**	**0,00**	**0,00**	**0,00**	**0,00**	**0,00**
Veräußerung langfristiges Vermögen und sonstiges		**0,00**	**2.600,00**	**0,00**	**0,00**	**0,00**	**0,00**	**2.600,00**
6/163206+803000	Veräußerungen von technischen Anlagen, Fahrzeugen und Maschinen	0,00	2.600,00					2.600,00
Finanzierungsergebnis 1163208		**-1.000,00**	**500,00**	**0,00**	**0,00**	**0,00**	**0,00**	**-500,00**
	inklusive Vorjahre (gerundet)		**-500,00**	**-500,00**	**-500,00**	**-500,00**	**-500,00**	

1163300 FF Rattenberg Um- und Zubau (2019 bis 2024)

Erläuterungen zum Vorhaben:

Auszahlungen - Investitionen - Mittelverwendung		**376.083,03**	**0,00**	**0,00**	**0,00**	**0,00**	**0,00**	**376.100,00**
Anschaffungs- oder Herstellungskosten		**287.379,25**	**0,00**	**0,00**	**0,00**	**0,00**	**0,00**	**287.400,00**
5/163300-010000	Gebäude	268.400,05	0,00					268.400,00
5/163300-042000	Amts-, Betriebs- und Geschäftsausstattung	18.979,20	0,00					19.000,00
Gesamtauszahlungen aus VRV 1997-Jahren		**88.703,78**	**0,00**	**0,00**	**0,00**	**0,00**	**0,00**	**88.700,00**
Einzahlungen - Finanzierung - Mittelaufbringung		**376.083,03**	**0,00**	**0,00**	**0,00**	**0,00**	**0,00**	**376.100,00**
Mittel aus Geldfluss aus der operativen Gebarung		**-9.625,00**	**0,00**	**0,00**	**0,00**	**0,00**	**0,00**	**-9.600,00**
5/163300-729900	Sonstige Aufwendungen	-9.625,00	0,00					-9.600,00

Vorhaben Vorhabensbezeichnung Konto	Bezeichnung	RA Vorjahre	VA 2024	Plan 2025	Plan 2026	Plan 2027	Plan 2028	Plan Gesamt (gerundet)
Bedarfszuweisungen/KTZ		**112.625,00**	**0,00**	**0,00**	**0,00**	**0,00**	**0,00**	**112.600,00**
6/163300+301100	Kapitaltransfers vom Land (investive Vorhaben - direkt)	9.625,00	0,00					9.600,00
6/163300+871110	Kapitaltransfers aus Gemeinde-Bedarfszuweisungsmittel - investive Vorhaben	103.000,00	0,00					103.000,00
Haushaltsrücklagen/Zahlungsmittelreserven		**174.583,03**	**0,00**	**0,00**	**0,00**	**0,00**	**0,00**	**174.600,00**
6/163300+894120	Entnahmen von zweckgebundenen Haushaltsrücklagen gemäß § 189 Abs. 2 StGHVO	131.113,93	0,00					131.100,00
6/163300+895000	Entnahmen von allgemeinen Haushaltsrücklagen	43.469,10	0,00					43.500,00
Sonstige Kapitaltransfers und Subventionen		**98.500,00**	**0,00**	**0,00**	**0,00**	**0,00**	**0,00**	**98.500,00**
6/163300+300000	Kapitaltransfers von Bund, Bundesfonds und Bundeskammern	38.500,00	0,00					38.500,00
6/163300+303000	Förderung LFV	60.000,00	0,00					60.000,00
Darlehen/Innere Darlehen		**0,00**	**0,00**	**0,00**	**0,00**	**0,00**	**0,00**	**0,00**
Finanzierungsleasing		**0,00**	**0,00**	**0,00**	**0,00**	**0,00**	**0,00**	**0,00**
Veräußerung langfristiges Vermögen und sonstiges		**0,00**	**0,00**	**0,00**	**0,00**	**0,00**	**0,00**	**0,00**
Finanzierungsergebnis 1163300		**0,00**	**0,00**	**0,00**	**0,00**	**0,00**	**0,00**	**0,00**
	inklusive Vorjahre (gerundet)	**0,00**	**0,00**	**0,00**	**0,00**	**0,00**		
1211104 VS Fohnsdorf Sanierung (2021 bis 2024)								
Auszahlungen - Investitionen - Mittelverwendung		**154.726,16**	**37.300,00**	**0,00**	**0,00**	**0,00**	**0,00**	**192.000,00**
Anschaffungs- oder Herstellungskosten		**154.726,16**	**37.300,00**	**0,00**	**0,00**	**0,00**	**0,00**	**192.000,00**
5/211104-010000	Gebäude und Bauten	154.726,16	37.300,00					192.000,00
Einzahlungen - Finanzierung - Mittelaufbringung		**135.000,00**	**57.000,00**	**0,00**	**0,00**	**0,00**	**0,00**	**192.000,00**
Mittel aus Geldfluss aus der operativen Gebarung		**0,00**	**0,00**	**0,00**	**0,00**	**0,00**	**0,00**	**0,00**
Bedarfszuweisungen/KTZ		**39.000,00**	**24.000,00**	**0,00**	**0,00**	**0,00**	**0,00**	**63.000,00**
6/211104+301100	Kapitaltransfers vom Land (investive Vorhaben - direkt)	24.000,00	24.000,00					48.000,00
6/211104+871110	Kapitaltransfers aus Gemeinde-Bedarfszuweisungsmittel - investive Vorhaben	15.000,00	0,00					15.000,00
Haushaltsrücklagen/Zahlungsmittelreserven		**0,00**	**33.000,00**	**0,00**	**0,00**	**0,00**	**0,00**	**33.000,00**
6/211104+894120	Entnahmen von zweckgebundenen Haushaltsrücklagen gemäß § 189 Abs. 2 StGHVO	0,00	33.000,00					33.000,00

Vorhaben Vorhabensbezeichnung Konto	Bezeichnung	RA Vorjahre	VA 2024	Plan 2025	Plan 2026	Plan 2027	Plan 2028	Plan Gesamt (gerundet)
Sonstige Kapitaltransfers und Subventionen		**96.000,00**	**0,00**	**0,00**	**0,00**	**0,00**	**0,00**	**96.000,00**
6/211104+300000	Kapitaltransfers von Bund, Bundesfonds und Bundeskammern	96.000,00	0,00					96.000,00
Darlehen/Innere Darlehen		**0,00**	**0,00**	**0,00**	**0,00**	**0,00**	**0,00**	**0,00**
Finanzierungsleasing		**0,00**	**0,00**	**0,00**	**0,00**	**0,00**	**0,00**	**0,00**
Veräußerung langfristiges Vermögen und sonstiges		**0,00**	**0,00**	**0,00**	**0,00**	**0,00**	**0,00**	**0,00**
Finanzierungsergebnis 1211104		**-19.726,16**	**19.700,00**	**0,00**	**0,00**	**0,00**	**0,00**	**0,00**
	inklusive Vorjahre (gerundet)	**0,00**	**0,00**	**0,00**	**0,00**	**0,00**		
1211203 VS Dietersdorf - Eingangsportal (2021 bis 2024)								
Auszahlungen - Investitionen - Mittelverwendung		**6.865,20**	**0,00**	**0,00**	**0,00**	**0,00**	**0,00**	**6.900,00**
Anschaffungs- oder Herstellungskosten		**6.865,20**	**0,00**	**0,00**	**0,00**	**0,00**	**0,00**	**6.900,00**
5/211299-010000	Gebäude und Bauten	6.865,20	0,00					6.900,00
Einzahlungen - Finanzierung - Mittelaufbringung		**6.007,13**	**900,00**	**0,00**	**0,00**	**0,00**	**0,00**	**6.900,00**
Mittel aus Geldfluss aus der operativen Gebarung		**0,00**	**0,00**	**0,00**	**0,00**	**0,00**	**0,00**	**0,00**
Bedarfszuweisungen/KTZ		**858,08**	**900,00**	**0,00**	**0,00**	**0,00**	**0,00**	**1.800,00**
6/211299+301100	Kapitaltransfers von Ländern, Landesfonds und Landeskammern (investive Vorhaben - direkt)	858,08	900,00					1.800,00
Haushaltsrücklagen/Zahlungsmittelreserven		**1.716,75**	**0,00**	**0,00**	**0,00**	**0,00**	**0,00**	**1.700,00**
6/211299+894120	Entnahmen von zweckgebundenen Haushaltsrücklagen gemäß § 189 Abs. 2 StGHVO	1.716,75	0,00					1.700,00
Sonstige Kapitaltransfers und Subventionen		**3.432,30**	**0,00**	**0,00**	**0,00**	**0,00**	**0,00**	**3.400,00**
6/211299+300000	Kapitaltransfers von Bund, Bundesfonds und Bundeskammern	3.432,30	0,00					3.400,00
Darlehen/Innere Darlehen		**0,00**	**0,00**	**0,00**	**0,00**	**0,00**	**0,00**	**0,00**
Finanzierungsleasing		**0,00**	**0,00**	**0,00**	**0,00**	**0,00**	**0,00**	**0,00**
Veräußerung langfristiges Vermögen und sonstiges		**0,00**	**0,00**	**0,00**	**0,00**	**0,00**	**0,00**	**0,00**
Finanzierungsergebnis 1211203		**-858,07**	**900,00**	**0,00**	**0,00**	**0,00**	**0,00**	**0,00**
	inklusive Vorjahre (gerundet)	**0,00**	**0,00**	**0,00**	**0,00**	**0,00**		

Vorhaben Konto	Vorhabensbezeichnung Bezeichnung	RA Vorjahre	VA 2024	Plan 2025	Plan 2026	Plan 2027	Plan 2028	Plan Gesamt (gerundet)
1240001	**Sanierung KiGa/Hort (2021 bis 2024)**							
Auszahlungen - Investitionen - Mittelverwendung		**219.332,99**	**42.000,00**	**0,00**	**0,00**	**0,00**	**0,00**	**261.300,00**
Anschaffungs- oder Herstellungskosten		**219.332,99**	**42.000,00**	**0,00**	**0,00**	**0,00**	**0,00**	**261.300,00**
5/240001-010000	Gebäude und Bauten	133.255,01	8.000,00					141.300,00
5/240201-010000	Gebäude und Bauten	80.216,18	0,00					80.200,00
5/240301-010000	Gebäude und Bauten	4.436,80	4.000,00					8.400,00
5/240401-010000	Gebäude und Bauten	1.425,00	30.000,00					31.400,00
Einzahlungen - Finanzierung - Mittelaufbringung		**78.000,00**	**183.300,00**	**0,00**	**0,00**	**0,00**	**0,00**	**261.300,00**
Mittel aus Geldfluss aus der operativen Gebarung		**0,00**	**0,00**	**0,00**	**0,00**	**0,00**	**0,00**	**0,00**
Bedarfszuweisungen/KTZ		**0,00**	**78.000,00**	**0,00**	**0,00**	**0,00**	**0,00**	**78.000,00**
6/240001+871110	Kapitaltransfers aus Gemeinde-Bedarfszuweisungsmittel - investive Vorhaben	0,00	25.000,00					25.000,00
6/240201+871110	Kapitaltransfers aus Gemeinde-Bedarfszuweisungsmittel - investive Vorhaben	0,00	25.000,00					25.000,00
6/240301+871110	Kapitaltransfers aus Gemeinde-Bedarfszuweisungsmittel - investive Vorhaben	0,00	4.000,00					4.000,00
6/240401+871110	Kapitaltransfers aus Gemeinde-Bedarfszuweisungsmittel - investive Vorhaben	0,00	24.000,00					24.000,00
Haushaltsrücklagen/Zahlungsmittelreserven		**0,00**	**105.300,00**	**0,00**	**0,00**	**0,00**	**0,00**	**105.300,00**
6/240001+894120	Entnahmen von zweckgebundenen Haushaltsrücklagen gemäß § 189 Abs. 2 StGHVO	0,00	105.300,00					105.300,00
Sonstige Kapitaltransfers und Subventionen		**0,00**	**0,00**	**0,00**	**0,00**	**0,00**	**0,00**	**0,00**
Darlehen/Innere Darlehen		**78.000,00**	**0,00**	**0,00**	**0,00**	**0,00**	**0,00**	**78.000,00**
10140/1014000	Sanierung KiGa/Hort	78.000,00	0,00					78.000,00
Finanzierungsleasing		**0,00**	**0,00**	**0,00**	**0,00**	**0,00**	**0,00**	**0,00**
Veräußerung langfristiges Vermögen und sonstiges		**0,00**	**0,00**	**0,00**	**0,00**	**0,00**	**0,00**	**0,00**
Finanzierungsergebnis 1240001		**-141.332,99**	**141.300,00**	**0,00**	**0,00**	**0,00**	**0,00**	**0,00**
	inklusive Vorjahre (gerundet)		**0,00**	**0,00**	**0,00**	**0,00**	**0,00**	

Vorhaben Konto	Vorhabensbezeichnung Bezeichnung	RA Vorjahre	VA 2024	Plan 2025	Plan 2026	Plan 2027	Plan 2028	Plan Gesamt (gerundet)
1240100	**Umbau Kinderhaus (2. Gruppe) (2024 bis 2025)**							
Auszahlungen - Investitionen - Mittelverwendung		**0,00**	**73.600,00**	**0,00**	**0,00**	**0,00**	**0,00**	**73.600,00**
Anschaffungs- oder Herstellungskosten		**0,00**	**73.600,00**	**0,00**	**0,00**	**0,00**	**0,00**	**73.600,00**
5/240100-010000	Gebäude und Bauten (Umbau 2. Gruppe)	0,00	50.000,00	0,00				50.000,00
5/240100-042000	Amts-, Betriebs- und Geschäftsausstattung (Umbau 2. Gruppe)	0,00	23.600,00	0,00				23.600,00
Einzahlungen - Finanzierung - Mittelaufbringung		**0,00**	**73.600,00**	**0,00**	**0,00**	**0,00**	**0,00**	**73.600,00**
Mittel aus Geldfluss aus der operativen Gebarung		**0,00**	**0,00**	**0,00**	**0,00**	**0,00**	**0,00**	**0,00**
Bedarfszuweisungen/KTZ		**0,00**	**73.600,00**	**0,00**	**0,00**	**0,00**	**0,00**	**73.600,00**
6/240100+301300	Kapitaltransfers von Land (Zukunftsfond Elementarpädogik)	0,00	73.600,00	0,00				73.600,00
Haushaltsrücklagen/Zahlungsmittelreserven		**0,00**	**0,00**	**0,00**	**0,00**	**0,00**	**0,00**	**0,00**
Sonstige Kapitaltransfers und Subventionen		**0,00**	**0,00**	**0,00**	**0,00**	**0,00**	**0,00**	**0,00**
Darlehen/Innere Darlehen		**0,00**	**0,00**	**0,00**	**0,00**	**0,00**	**0,00**	**0,00**
Finanzierungsleasing		**0,00**	**0,00**	**0,00**	**0,00**	**0,00**	**0,00**	**0,00**
Veräußerung langfristiges Vermögen und sonstiges		**0,00**	**0,00**	**0,00**	**0,00**	**0,00**	**0,00**	**0,00**
Finanzierungsergebnis 1240100		**0,00**	**0,00**	**0,00**	**0,00**	**0,00**	**0,00**	**0,00**
	inklusive Vorjahre (gerundet)		**0,00**	**0,00**	**0,00**	**0,00**	**0,00**	
1259100	**Jugendtreff Umbau (2022 bis 2024)**							
Erläuterungen zum Vorhaben:								
Umwandlung in mehrjähriges Vorhaben aus 2259199								
Auszahlungen - Investitionen - Mittelverwendung		**4.980,00**	**0,00**	**0,00**	**0,00**	**0,00**	**0,00**	**5.000,00**
Anschaffungs- oder Herstellungskosten		**4.980,00**	**0,00**	**0,00**	**0,00**	**0,00**	**0,00**	**5.000,00**
5/259199-010000	Gebäude und Bauten	4.980,00	0,00					5.000,00
Einzahlungen - Finanzierung - Mittelaufbringung		**4.355,00**	**600,00**	**0,00**	**0,00**	**0,00**	**0,00**	**5.000,00**
Mittel aus Geldfluss aus der operativen Gebarung		**0,00**	**0,00**	**0,00**	**0,00**	**0,00**	**0,00**	**0,00**
Bedarfszuweisungen/KTZ		**625,00**	**600,00**	**0,00**	**0,00**	**0,00**	**0,00**	**1.200,00**
6/259199+301100	Kapitaltransfers von Ländern, Landesfonds und Landeskammern (Investive Vorhaben - direkt)	625,00	600,00					1.200,00

Vorhaben Vorhabensbezeichnung Konto	Bezeichnung	RA Vorjahre	VA 2024	Plan 2025	Plan 2026	Plan 2027	Plan 2028	Plan Gesamt (gerundet)
Haushaltsrücklagen/Zahlungsmittelreserven		**1.230,00**	**0,00**	**0,00**	**0,00**	**0,00**	**0,00**	**1.200,00**
6/259199+894120	Entnahmen von zweckgebundenen Haushaltsrücklagen gemäß § 189 Abs. 2 StGHVO	1.230,00	0,00					1.200,00
Sonstige Kapitaltransfers und Subventionen		**2.500,00**	**0,00**	**0,00**	**0,00**	**0,00**	**0,00**	**2.500,00**
6/259199+300000	Kapitaltransfers von Bund, Bundesfonds und Bundeskammern	2.500,00	0,00					2.500,00
Darlehen/Innere Darlehen		**0,00**	**0,00**	**0,00**	**0,00**	**0,00**	**0,00**	**0,00**
Finanzierungsleasing		**0,00**	**0,00**	**0,00**	**0,00**	**0,00**	**0,00**	**0,00**
Veräußerung langfristiges Vermögen und sonstiges		**0,00**	**0,00**	**0,00**	**0,00**	**0,00**	**0,00**	**0,00**
Finanzierungsergebnis 1259100		**-625,00**	**600,00**	**0,00**	**0,00**	**0,00**	**0,00**	**0,00**
	inklusive Vorjahre (gerundet)		**0,00**	**0,00**	**0,00**	**0,00**	**0,00**	
1262000 Stadion Erneuerungen (2024 bis 2025)								
Auszahlungen - Investitionen - Mittelverwendung		**0,00**	**27.200,00**	**0,00**	**0,00**	**0,00**	**0,00**	**27.200,00**
Anschaffungs- oder Herstellungskosten		**0,00**	**27.200,00**	**0,00**	**0,00**	**0,00**	**0,00**	**27.200,00**
5/262000-042000	Amts-, Betriebs- und Geschäftsausstattung (Mäher)	0,00	0,00	0,00				0,00
5/262000-050000	Sonderanlagen	0,00	27.200,00	0,00				27.200,00
Einzahlungen - Finanzierung - Mittelaufbringung		**0,00**	**27.200,00**	**0,00**	**0,00**	**0,00**	**0,00**	**27.200,00**
Mittel aus Geldfluss aus der operativen Gebarung		**0,00**	**0,00**	**0,00**	**0,00**	**0,00**	**0,00**	**0,00**
Bedarfszuweisungen/KTZ		**0,00**	**7.600,00**	**0,00**	**0,00**	**0,00**	**0,00**	**7.600,00**
6/262000+871110	Kapitaltransfers aus Gemeinde-Bedarfszuweisungsmitteln	0,00	7.600,00	0,00				7.600,00
Haushaltsrücklagen/Zahlungsmittelreserven		**0,00**	**4.300,00**	**0,00**	**0,00**	**0,00**	**0,00**	**4.300,00**
6/262000+894120	Entnahmen von zweckgebundenen Haushaltsrücklagen gemäß § 189 Abs. 2 StGHVO	0,00	4.300,00	0,00				4.300,00
Sonstige Kapitaltransfers und Subventionen		**0,00**	**15.300,00**	**0,00**	**0,00**	**0,00**	**0,00**	**15.300,00**
6/262000+305000	Kapitaltransfers von Unternehmen (ohne Finanzunternehmen)	0,00	15.300,00	0,00				15.300,00
Darlehen/Innere Darlehen		**0,00**	**0,00**	**0,00**	**0,00**	**0,00**	**0,00**	**0,00**
Finanzierungsleasing		**0,00**	**0,00**	**0,00**	**0,00**	**0,00**	**0,00**	**0,00**

Vorhaben Vorhabensbezeichnung Konto	Bezeichnung	RA Vorjahre	VA 2024	Plan 2025	Plan 2026	Plan 2027	Plan 2028	Plan Gesamt (gerundet)
Veräußerung langfristiges Vermögen und sonstiges		**0,00**	**0,00**	**0,00**	**0,00**	**0,00**	**0,00**	**0,00**
Finanzierungsergebnis 1262000		**0,00**	**0,00**	**0,00**	**0,00**	**0,00**	**0,00**	**0,00**
	inklusive Vorjahre (gerundet)	**0,00**	**0,00**	**0,00**	**0,00**	**0,00**		
1362001 Touristische Aktivierung Burgruine Fohnsdorf (2021 bis 2024)								
Auszahlungen - Investitionen - Mittelverwendung		**0,00**	**170.200,00**	**0,00**	**0,00**	**0,00**	**0,00**	**170.200,00**
Anschaffungs- oder Herstellungskosten		**0,00**	**170.200,00**	**0,00**	**0,00**	**0,00**	**0,00**	**170.200,00**
5/362001-050000	Sonderanlagen	0,00	170.200,00					170.200,00
Einzahlungen - Finanzierung - Mittelaufbringung		**0,00**	**170.200,00**	**0,00**	**0,00**	**0,00**	**0,00**	**170.200,00**
Mittel aus Geldfluss aus der operativen Gebarung		**0,00**	**0,00**	**0,00**	**0,00**	**0,00**	**0,00**	**0,00**
Bedarfszuweisungen/KTZ		**0,00**	**72.000,00**	**0,00**	**0,00**	**0,00**	**0,00**	**72.000,00**
6/362001+871110	Kapitaltransfers aus Gemeinde-Bedarfszuweisungsmittel - investive Vorhaben	0,00	72.000,00					72.000,00
Haushaltsrücklagen/Zahlungsmittelreserven		**0,00**	**98.200,00**	**0,00**	**0,00**	**0,00**	**0,00**	**98.200,00**
6/362001+894110	Entnahmen von zweckgebundenen Haushaltsrücklagen gemäß § 189 Abs. 1 StGHVO	0,00	98.200,00					98.200,00
Sonstige Kapitaltransfers und Subventionen		**0,00**	**0,00**	**0,00**	**0,00**	**0,00**	**0,00**	**0,00**
Darlehen/Innere Darlehen		**0,00**	**0,00**	**0,00**	**0,00**	**0,00**	**0,00**	**0,00**
Finanzierungsleasing		**0,00**	**0,00**	**0,00**	**0,00**	**0,00**	**0,00**	**0,00**
Veräußerung langfristiges Vermögen und sonstiges		**0,00**	**0,00**	**0,00**	**0,00**	**0,00**	**0,00**	**0,00**
Finanzierungsergebnis 1362001		**0,00**	**0,00**	**0,00**	**0,00**	**0,00**	**0,00**	**0,00**
	inklusive Vorjahre (gerundet)	**0,00**	**0,00**	**0,00**	**0,00**	**0,00**		
1380001 Arbeiterheim Sanierung (2021 bis 2024)								
Auszahlungen - Investitionen - Mittelverwendung		**363.007,06**	**167.600,00**	**0,00**	**0,00**	**0,00**	**0,00**	**530.600,00**
Anschaffungs- oder Herstellungskosten		**363.007,06**	**167.600,00**	**0,00**	**0,00**	**0,00**	**0,00**	**530.600,00**
5/380001-010000	Gebäude und Bauten	287.022,68	167.600,00					454.600,00
5/380001-042000	Amts-, Betriebs- und Geschäftsausstattung	75.984,38	0,00					76.000,00
Einzahlungen - Finanzierung - Mittelaufbringung		**393.125,00**	**137.500,00**	**0,00**	**0,00**	**0,00**	**0,00**	**530.600,00**
Mittel aus Geldfluss aus der operativen Gebarung		**0,00**	**0,00**	**0,00**	**0,00**	**0,00**	**0,00**	**0,00**

Vorhaben Vorhabensbezeichnung Konto	Bezeichnung	RA Vorjahre	VA 2024	Plan 2025	Plan 2026	Plan 2027	Plan 2028	Plan Gesamt (gerundet)
Bedarfszuweisungen/KTZ		**107.825,00**	**56.800,00**	**0,00**	**0,00**	**0,00**	**0,00**	**164.600,00**
6/380001+301100	Kapitaltransfers vom Land (investive Vorhaben - direkt)	56.825,00	56.800,00					113.600,00
6/380001+871110	Kapitaltransfers aus Gemeinde-Bedarfszuweisungsmittel - investive Vorhaben	51.000,00	0,00					51.000,00
Haushaltsrücklagen/Zahlungsmittelreserven		**0,00**	**80.700,00**	**0,00**	**0,00**	**0,00**	**0,00**	**80.700,00**
6/380001+894120	Entnahmen von zweckgebundenen Haushaltsrücklagen gemäß § 189 Abs. 2 StGHVO	0,00	80.700,00					80.700,00
Sonstige Kapitaltransfers und Subventionen		**227.300,00**	**0,00**	**0,00**	**0,00**	**0,00**	**0,00**	**227.300,00**
6/380001+300000	Kapitaltransfers von Bund, Bundesfonds und Bundeskammern	227.300,00	0,00					227.300,00
Darlehen/Innere Darlehen		**58.000,00**	**0,00**	**0,00**	**0,00**	**0,00**	**0,00**	**58.000,00**
10140/1015000	Arbeiterheim Sanierung	58.000,00	0,00					58.000,00
Finanzierungsleasing		**0,00**	**0,00**	**0,00**	**0,00**	**0,00**	**0,00**	**0,00**
Veräußerung langfristiges Vermögen und sonstiges		**0,00**	**0,00**	**0,00**	**0,00**	**0,00**	**0,00**	**0,00**
Finanzierungsergebnis 1380001		**30.117,94**	**-30.100,00**	**0,00**	**0,00**	**0,00**	**0,00**	**0,00**
	inklusive Vorjahre (gerundet)		**0,00**	**0,00**	**0,00**	**0,00**	**0,00**	
1510102 Ärztezentrum Behinderten-WC (2024 bis 2025)								
Auszahlungen - Investitionen - Mittelverwendung		**0,00**	**8.000,00**	**0,00**	**0,00**	**0,00**	**0,00**	**8.000,00**
Anschaffungs- oder Herstellungskosten		**0,00**	**8.000,00**	**0,00**	**0,00**	**0,00**	**0,00**	**8.000,00**
5/510102-050000	Sonderanlagen	0,00	8.000,00	0,00				8.000,00
Einzahlungen - Finanzierung - Mittelaufbringung		**0,00**	**8.000,00**	**0,00**	**0,00**	**0,00**	**0,00**	**8.000,00**
Mittel aus Geldfluss aus der operativen Gebarung		**0,00**	**0,00**	**0,00**	**0,00**	**0,00**	**0,00**	**0,00**
Bedarfszuweisungen/KTZ		**0,00**	**0,00**	**0,00**	**0,00**	**0,00**	**0,00**	**0,00**
Haushaltsrücklagen/Zahlungsmittelreserven		**0,00**	**8.000,00**	**0,00**	**0,00**	**0,00**	**0,00**	**8.000,00**
6/510102+894120	Entnahmen von zweckgebundenen Haushaltsrücklagen gemäß § 189 Abs. 2 StGHVO	0,00	8.000,00	0,00				8.000,00
Sonstige Kapitaltransfers und Subventionen		**0,00**	**0,00**	**0,00**	**0,00**	**0,00**	**0,00**	**0,00**
Darlehen/Innere Darlehen		**0,00**	**0,00**	**0,00**	**0,00**	**0,00**	**0,00**	**0,00**
Finanzierungsleasing		**0,00**	**0,00**	**0,00**	**0,00**	**0,00**	**0,00**	**0,00**

Vorhaben Vorhabensbezeichnung Konto	Bezeichnung	RA Vorjahre	VA 2024	Plan 2025	Plan 2026	Plan 2027	Plan 2028	Plan Gesamt (gerundet)
Veräußerung langfristiges Vermögen und sonstiges		**0,00**	**0,00**	**0,00**	**0,00**	**0,00**	**0,00**	**0,00**
Finanzierungsergebnis 1510102		**0,00**	**0,00**	**0,00**	**0,00**	**0,00**	**0,00**	**0,00**
	inklusive Vorjahre (gerundet)	**0,00**	**0,00**	**0,00**	**0,00**	**0,00**		
1510200 Primärversorgungseinheit (Umbau) (2024 bis 2025)								
Auszahlungen - Investitionen - Mittelverwendung		**0,00**	**750.000,00**	**0,00**	**0,00**	**0,00**	**0,00**	**750.000,00**
Anschaffungs- oder Herstellungskosten		**0,00**	**750.000,00**	**0,00**	**0,00**	**0,00**	**0,00**	**750.000,00**
5/510200-010000	Gebäude und Bauten	0,00	750.000,00	0,00				750.000,00
Einzahlungen - Finanzierung - Mittelaufbringung		**0,00**	**750.000,00**	**0,00**	**0,00**	**0,00**	**0,00**	**750.000,00**
Mittel aus Geldfluss aus der operativen Gebarung		**0,00**	**0,00**	**0,00**	**0,00**	**0,00**	**0,00**	**0,00**
Bedarfszuweisungen/KTZ		**0,00**	**200.000,00**	**0,00**	**0,00**	**0,00**	**0,00**	**200.000,00**
6/510200+871110	Kapitaltransfers aus Gemeinde-Bedarfszuweisungsmitteln	0,00	200.000,00	0,00				200.000,00
Haushaltsrücklagen/Zahlungsmittelreserven		**0,00**	**0,00**	**0,00**	**0,00**	**0,00**	**0,00**	**0,00**
Sonstige Kapitaltransfers und Subventionen		**0,00**	**0,00**	**0,00**	**0,00**	**0,00**	**0,00**	**0,00**
Darlehen/Innere Darlehen		**0,00**	**550.000,00**	**0,00**	**0,00**	**0,00**	**0,00**	**550.000,00**
36942/1018000	Umbau Primärversorgungseinheit	0,00	550.000,00	0,00				550.000,00
Finanzierungsleasing		**0,00**	**0,00**	**0,00**	**0,00**	**0,00**	**0,00**	**0,00**
Veräußerung langfristiges Vermögen und sonstiges		**0,00**	**0,00**	**0,00**	**0,00**	**0,00**	**0,00**	**0,00**
Finanzierungsergebnis 1510200		**0,00**	**0,00**	**0,00**	**0,00**	**0,00**	**0,00**	**0,00**
	inklusive Vorjahre (gerundet)	**0,00**	**0,00**	**0,00**	**0,00**	**0,00**		
1612003 Geh- und Radweg Karl-August-Strasse (2018 bis 2024)								
Auszahlungen - Investitionen - Mittelverwendung		**33.312,24**	**0,00**	**0,00**	**0,00**	**0,00**	**0,00**	**33.300,00**
Anschaffungs- oder Herstellungskosten		**33.312,24**	**0,00**	**0,00**	**0,00**	**0,00**	**0,00**	**33.300,00**
5/612003-002000	Straßenbauten	33.312,24	0,00					33.300,00
Einzahlungen - Finanzierung - Mittelaufbringung		**29.148,21**	**4.200,00**	**0,00**	**0,00**	**0,00**	**0,00**	**33.300,00**
Mittel aus Geldfluss aus der operativen Gebarung		**-24.984,18**	**0,00**	**0,00**	**0,00**	**0,00**	**0,00**	**-25.000,00**
5/612003-729900	Verrechnung zwischen operativer und investiver Gebarung	-24.984,18	0,00					-25.000,00
Bedarfszuweisungen/KTZ		**4.164,03**	**4.200,00**	**0,00**	**0,00**	**0,00**	**0,00**	**8.400,00**
6/612003+301100	Kapitaltransfers vom Land (investive Vorhaben - direkt)	4.164,03	4.200,00					8.400,00
Haushaltsrücklagen/Zahlungsmittelreserven		**33.312,24**	**0,00**	**0,00**	**0,00**	**0,00**	**0,00**	**33.300,00**
6/612003+895000	Entnahmen von allgemeinen Haushaltsrücklagen	33.312,24	0,00					33.300,00

Vorhaben Vorhabensbezeichnung Konto	Bezeichnung	RA Vorjahre	VA 2024	Plan 2025	Plan 2026	Plan 2027	Plan 2028	Plan Gesamt (gerundet)
Sonstige Kapitaltransfers und Subventionen		**16.656,12**	**0,00**	**0,00**	**0,00**	**0,00**	**0,00**	**16.700,00**
6/612003+300000	Kapitaltransfers von Bund, Bundesfonds und Bundeskammern	16.656,12	0,00					16.700,00
Darlehen/Innere Darlehen		**0,00**	**0,00**	**0,00**	**0,00**	**0,00**	**0,00**	**0,00**
Finanzierungsleasing		**0,00**	**0,00**	**0,00**	**0,00**	**0,00**	**0,00**	**0,00**
Veräußerung langfristiges Vermögen und sonstiges		**0,00**	**0,00**	**0,00**	**0,00**	**0,00**	**0,00**	**0,00**
Finanzierungsergebnis 1612003		**-4.164,03**	**4.200,00**	**0,00**	**0,00**	**0,00**	**0,00**	**0,00**
	inklusive Vorjahre (gerundet)	**0,00**	**0,00**	**0,00**	**0,00**	**0,00**		
1612006 Bushaltestelle Sillweg (Hauptstraße) (2021 bis 2024)								
Auszahlungen - Investitionen - Mittelverwendung		**2.400,00**	**27.600,00**	**0,00**	**0,00**	**0,00**	**0,00**	**30.000,00**
Anschaffungs- oder Herstellungskosten		**2.400,00**	**27.600,00**	**0,00**	**0,00**	**0,00**	**0,00**	**30.000,00**
5/612006-050000	Sonderanlagen (Busbucht)	2.400,00	27.600,00					30.000,00
Einzahlungen - Finanzierung - Mittelaufbringung		**18.750,00**	**11.200,00**	**0,00**	**0,00**	**0,00**	**0,00**	**30.000,00**
Mittel aus Geldfluss aus der operativen Gebarung		**0,00**	**0,00**	**0,00**	**0,00**	**0,00**	**0,00**	**0,00**
Bedarfszuweisungen/KTZ		**3.750,00**	**11.200,00**	**0,00**	**0,00**	**0,00**	**0,00**	**15.000,00**
6/612006+301100	Kapitaltransfers vom Land (investive Vorhaben - direkt)	3.750,00	3.800,00					7.600,00
6/612006+871110	Kapitaltransfers aus Gemeinde-Bedarfszuweisungsmittel - investive Vorhaben	0,00	7.400,00					7.400,00
Haushaltsrücklagen/Zahlungsmittelreserven		**0,00**	**0,00**	**0,00**	**0,00**	**0,00**	**0,00**	**0,00**
Sonstige Kapitaltransfers und Subventionen		**15.000,00**	**0,00**	**0,00**	**0,00**	**0,00**	**0,00**	**15.000,00**
6/612006+300000	Kapitaltransfers von Bund, Bundesfonds und Bundeskammern	15.000,00	0,00					15.000,00
Darlehen/Innere Darlehen		**0,00**	**0,00**	**0,00**	**0,00**	**0,00**	**0,00**	**0,00**
Finanzierungsleasing		**0,00**	**0,00**	**0,00**	**0,00**	**0,00**	**0,00**	**0,00**
Veräußerung langfristiges Vermögen und sonstiges		**0,00**	**0,00**	**0,00**	**0,00**	**0,00**	**0,00**	**0,00**
Finanzierungsergebnis 1612006		**16.350,00**	**-16.400,00**	**0,00**	**0,00**	**0,00**	**0,00**	**-100,00**
	inklusive Vorjahre (gerundet)	**-100,00**	**-100,00**	**-100,00**	**-100,00**	**-100,00**		
1612007 Überdachung Dietersdorfer Bach (2021 bis 2024)								
Auszahlungen - Investitionen - Mittelverwendung		**706.624,07**	**17.100,00**	**0,00**	**0,00**	**0,00**	**0,00**	**723.700,00**
Anschaffungs- oder Herstellungskosten		**706.624,07**	**17.100,00**	**0,00**	**0,00**	**0,00**	**0,00**	**723.700,00**
5/612007-002000	Straßenbauten (Überdachung Dietersdorfer Bach)	706.624,07	17.100,00					723.700,00

Vorhaben Konto	Vorhabensbezeichnung Bezeichnung	RA Vorjahre	VA 2024	Plan 2025	Plan 2026	Plan 2027	Plan 2028	Plan Gesamt (gerundet)
Einzahlungen - Finanzierung - Mittelaufbringung		**633.125,00**	**90.600,00**	**0,00**	**0,00**	**0,00**	**0,00**	**723.700,00**
Mittel aus Geldfluss aus der operativen Gebarung		**0,00**	**0,00**	**0,00**	**0,00**	**0,00**	**0,00**	**0,00**
Bedarfszuweisungen/KTZ		**180.625,00**	**90.600,00**	**0,00**	**0,00**	**0,00**	**0,00**	**271.200,00**
6/612007+301100	Kapitaltransfers vom Land (investive Vorhaben - direkt)	90.625,00	90.600,00					181.200,00
6/612007+871110	Kapitaltransfers aus Gemeinde-Bedarfszuweisungsmittel - investive Vorhaben	90.000,00	0,00					90.000,00
Haushaltsrücklagen/Zahlungsmittelreserven		**0,00**	**0,00**	**0,00**	**0,00**	**0,00**	**0,00**	**0,00**
Sonstige Kapitaltransfers und Subventionen		**362.500,00**	**0,00**	**0,00**	**0,00**	**0,00**	**0,00**	**362.500,00**
6/612007+300000	Kapitaltransfers von Bund, Bundesfonds und Bundeskammern	362.500,00	0,00					362.500,00
Darlehen/Innere Darlehen		**90.000,00**	**0,00**	**0,00**	**0,00**	**0,00**	**0,00**	**90.000,00**
10140/1016000	Überdeckung Dietersdorferbach	90.000,00	0,00					90.000,00
Finanzierungsleasing		**0,00**	**0,00**	**0,00**	**0,00**	**0,00**	**0,00**	**0,00**
Veräußerung langfristiges Vermögen und sonstiges		**0,00**	**0,00**	**0,00**	**0,00**	**0,00**	**0,00**	**0,00**
Finanzierungsergebnis 1612007		**-73.499,07**	**73.500,00**	**0,00**	**0,00**	**0,00**	**0,00**	**0,00**
	inklusive Vorjahre (gerundet)		**0,00**	**0,00**	**0,00**	**0,00**	**0,00**	
1612010	**Strasseninstandsetzungen Fohnsdorf (2020 bis 2024)**							
Auszahlungen - Investitionen - Mittelverwendung		**15.437,39**	**2.304.600,00**	**0,00**	**0,00**	**0,00**	**0,00**	**2.320.000,00**
Anschaffungs- oder Herstellungskosten		**15.437,39**	**2.304.600,00**	**0,00**	**0,00**	**0,00**	**0,00**	**2.320.000,00**
5/612010-002000	Straßenbauten	0,00	1.884.000,00					1.884.000,00
5/612010-002001	Straßenbauten (Zufahrt Naturfreunde)	0,00	60.000,00					60.000,00
5/612010-002002	Straßenbauten (Straßenübergänge, Barrierefreiheit)	15.437,39	264.600,00					280.000,00
5/612010-002003	Straßenbauten (Zentrum)	0,00	96.000,00					96.000,00
Einzahlungen - Finanzierung - Mittelaufbringung		**2.000.000,00**	**320.000,00**	**0,00**	**0,00**	**0,00**	**0,00**	**2.320.000,00**
Mittel aus Geldfluss aus der operativen Gebarung		**0,00**	**0,00**	**0,00**	**0,00**	**0,00**	**0,00**	**0,00**
Bedarfszuweisungen/KTZ		**0,00**	**320.000,00**	**0,00**	**0,00**	**0,00**	**0,00**	**320.000,00**
6/612010+871110	Kapitaltransfers aus Gemeinde-Bedarfszuweisungsmittel - investive Vorhaben	0,00	320.000,00					320.000,00

Vorhaben Vorhabensbezeichnung Konto	Bezeichnung	RA Vorjahre	VA 2024	Plan 2025	Plan 2026	Plan 2027	Plan 2028	Plan Gesamt (gerundet)
Haushaltsrücklagen/Zahlungsmittelreserven		**0,00**	**0,00**	**0,00**	**0,00**	**0,00**	**0,00**	**0,00**
6/612010+894300	Entnahmen von zweckgebundenen Haushaltsrücklagen gemäß § 192 STGHVO	0,00	0,00					0,00
Sonstige Kapitaltransfers und Subventionen		**0,00**	**0,00**	**0,00**	**0,00**	**0,00**	**0,00**	**0,00**
Darlehen/Innere Darlehen		**2.000.000,00**	**0,00**	**0,00**	**0,00**	**0,00**	**0,00**	**2.000.000,00**
10260/1033000	Straßensanierungen Fohnsdorf	2.000.000,00	0,00					2.000.000,00
Finanzierungsleasing		**0,00**	**0,00**	**0,00**	**0,00**	**0,00**	**0,00**	**0,00**
Veräußerung langfristiges Vermögen und sonstiges		**0,00**	**0,00**	**0,00**	**0,00**	**0,00**	**0,00**	**0,00**
Finanzierungsergebnis 1612010		**1.984.562,61**	**-1.984.600,00**	**0,00**	**0,00**	**0,00**	**0,00**	**0,00**
	inklusive Vorjahre (gerundet)		**0,00**	**0,00**	**0,00**	**0,00**	**0,00**	

1612012 Sanierung Birkenstraße (Unterspülung) (2024 bis 2025)

Geplante Gesamtkosten: 110.000,00

Auszahlungen - Investitionen - Mittelverwendung		**0,00**	**110.000,00**	**0,00**	**0,00**	**0,00**	**0,00**	**110.000,00**
Anschaffungs- oder Herstellungskosten		**0,00**	**110.000,00**	**0,00**	**0,00**	**0,00**	**0,00**	**110.000,00**
5/612012-002000	Straßenbauten (Sanierung Birkenstraße)	0,00	110.000,00	0,00				110.000,00
Einzahlungen - Finanzierung - Mittelaufbringung		**0,00**	**110.000,00**	**0,00**	**0,00**	**0,00**	**0,00**	**110.000,00**
Mittel aus Geldfluss aus der operativen Gebarung		**0,00**	**0,00**	**0,00**	**0,00**	**0,00**	**0,00**	**0,00**
Bedarfszuweisungen/KTZ		**0,00**	**0,00**	**0,00**	**0,00**	**0,00**	**0,00**	**0,00**
Haushaltsrücklagen/Zahlungsmittelreserven		**0,00**	**110.000,00**	**0,00**	**0,00**	**0,00**	**0,00**	**110.000,00**
6/612012+894120	Entnahmen von zweckgebundenen Haushaltsrücklagen	0,00	110.000,00	0,00				110.000,00
Sonstige Kapitaltransfers und Subventionen		**0,00**	**0,00**	**0,00**	**0,00**	**0,00**	**0,00**	**0,00**
Darlehen/Innere Darlehen		**0,00**	**0,00**	**0,00**	**0,00**	**0,00**	**0,00**	**0,00**
Finanzierungsleasing		**0,00**	**0,00**	**0,00**	**0,00**	**0,00**	**0,00**	**0,00**
Veräußerung langfristiges Vermögen und sonstiges		**0,00**	**0,00**	**0,00**	**0,00**	**0,00**	**0,00**	**0,00**
Finanzierungsergebnis 1612012		**0,00**	**0,00**	**0,00**	**0,00**	**0,00**	**0,00**	**0,00**
	inklusive Vorjahre (gerundet)		**0,00**	**0,00**	**0,00**	**0,00**	**0,00**	

Vorhaben Konto	Vorhabensbezeichnung Bezeichnung	RA Vorjahre	VA 2024	Plan 2025	Plan 2026	Plan 2027	Plan 2028	Plan Gesamt (gerundet)
1612014	**GRW Magistrale (Radweg Alltag (2023 bis 2033)**							
Auszahlungen - Investitionen - Mittelverwendung		**21.339,78**	**20.000,00**	**472.500,00**	**615.500,00**	**320.000,00**	**360.000,00**	**1.809.300,00**
Anschaffungs- oder Herstellungskosten		**21.339,78**	**20.000,00**	**472.500,00**	**615.500,00**	**320.000,00**	**360.000,00**	**1.809.300,00**
5/612014-060000	Im Bau befindliche Grundstückseinrichtungen	21.339,78	20.000,00	472.500,00	615.500,00	320.000,00	360.000,00	1.809.300,00
Einzahlungen - Finanzierung - Mittelaufbringung		**21.339,78**	**0,00**	**492.500,00**	**615.500,00**	**320.000,00**	**360.000,00**	**1.809.300,00**
Mittel aus Geldfluss aus der operativen Gebarung		**0,00**	**0,00**	**0,00**	**0,00**	**0,00**	**0,00**	**0,00**
Bedarfszuweisungen/KTZ		**0,00**	**0,00**	**245.500,00**	**245.500,00**	**0,00**	**0,00**	**491.000,00**
6/612014+871110	Kapitaltransfers aus Gemeinde-Bedarfszuweisungsmitteln	0,00	0,00	245.500,00	245.500,00	0,00	0,00	491.000,00
Haushaltsrücklagen/Zahlungsmittelreserven		**21.339,78**	**0,00**	**0,00**	**0,00**	**0,00**	**0,00**	**21.300,00**
6/612014+894120	Entnahmen von zweckgebundenen Haushaltsrücklagen gemäß § 189 Abs. 2 StGHVO	21.339,78	0,00	0,00	0,00	0,00	0,00	21.300,00
Sonstige Kapitaltransfers und Subventionen		**0,00**	**0,00**	**0,00**	**0,00**	**0,00**	**0,00**	**0,00**
Darlehen/Innere Darlehen		**0,00**	**0,00**	**247.000,00**	**370.000,00**	**320.000,00**	**360.000,00**	**1.297.000,00**
36942/1017000	GRW Magistrale (Alltagsradweg)	0,00	0,00	247.000,00	370.000,00	320.000,00	360.000,00	1.297.000,00
Finanzierungsleasing		**0,00**	**0,00**	**0,00**	**0,00**	**0,00**	**0,00**	**0,00**
Veräußerung langfristiges Vermögen und sonstiges		**0,00**	**0,00**	**0,00**	**0,00**	**0,00**	**0,00**	**0,00**
Finanzierungsergebnis 1612014		**0,00**	**-20.000,00**	**20.000,00**	**0,00**	**0,00**	**0,00**	**0,00**
	inklusive Vorjahre (gerundet)		**-20.000,00**	**0,00**	**0,00**	**0,00**	**0,00**	
1649002	**Wartehäuschen Sillweg Kohlestraße (2023 bis 2024)**							
Auszahlungen - Investitionen - Mittelverwendung		**3.930,00**	**0,00**	**0,00**	**0,00**	**0,00**	**0,00**	**3.900,00**
Anschaffungs- oder Herstellungskosten		**3.930,00**	**0,00**	**0,00**	**0,00**	**0,00**	**0,00**	**3.900,00**
5/649002-010000	Gebäude und Bauten	3.930,00	0,00					3.900,00
Einzahlungen - Finanzierung - Mittelaufbringung		**3.930,00**	**0,00**	**0,00**	**0,00**	**0,00**	**0,00**	**3.900,00**
Mittel aus Geldfluss aus der operativen Gebarung		**0,00**	**0,00**	**0,00**	**0,00**	**0,00**	**0,00**	**0,00**
Bedarfszuweisungen/KTZ		**0,00**	**0,00**	**0,00**	**0,00**	**0,00**	**0,00**	**0,00**
Haushaltsrücklagen/Zahlungsmittelreserven		**3.930,00**	**0,00**	**0,00**	**0,00**	**0,00**	**0,00**	**3.900,00**
6/649002+894120	Entnahmen von zweckgebundenen Haushaltsrücklagen gemäß § 189 Abs. 2 StGHVO	3.930,00	0,00					3.900,00
Sonstige Kapitaltransfers und Subventionen		**0,00**	**0,00**	**0,00**	**0,00**	**0,00**	**0,00**	**0,00**
Darlehen/Innere Darlehen		**0,00**	**0,00**	**0,00**	**0,00**	**0,00**	**0,00**	**0,00**
Finanzierungsleasing		**0,00**	**0,00**	**0,00**	**0,00**	**0,00**	**0,00**	**0,00**

Vorhaben Vorhabensbezeichnung Konto	Bezeichnung	RA Vorjahre	VA 2024	Plan 2025	Plan 2026	Plan 2027	Plan 2028	Plan Gesamt (gerundet)
Veräußerung langfristiges Vermögen und sonstiges		**0,00**	**0,00**	**0,00**	**0,00**	**0,00**	**0,00**	**0,00**
Finanzierungsergebnis 1649002		**0,00**	**0,00**	**0,00**	**0,00**	**0,00**	**0,00**	**0,00**
	inklusive Vorjahre (gerundet)		**0,00**	**0,00**	**0,00**	**0,00**	**0,00**	
1815006 Erneuerung Spielplätze (2023 bis 2024)								
Auszahlungen - Investitionen - Mittelverwendung		**0,00**	**0,00**	**0,00**	**0,00**	**0,00**	**0,00**	**0,00**
Anschaffungs- oder Herstellungskosten		**0,00**	**0,00**	**0,00**	**0,00**	**0,00**	**0,00**	**0,00**
5/815006-050000	Sonderanlagen	0,00	0,00					0,00
Einzahlungen - Finanzierung - Mittelaufbringung		**0,00**	**0,00**	**0,00**	**0,00**	**0,00**	**0,00**	**0,00**
Mittel aus Geldfluss aus der operativen Gebarung		**0,00**	**0,00**	**0,00**	**0,00**	**0,00**	**0,00**	**0,00**
Bedarfszuweisungen/KTZ		**0,00**	**0,00**	**0,00**	**0,00**	**0,00**	**0,00**	**0,00**
6/815006+871110	Kapitaltransfers aus Gemeinde-Bedarfszuweisungsmittel - investive Vorhaben	0,00	0,00					0,00
Haushaltsrücklagen/Zahlungsmittelreserven		**0,00**	**0,00**	**0,00**	**0,00**	**0,00**	**0,00**	**0,00**
6/815006+894120	Entnahmen von zweckgebundenen Haushaltsrücklagen gemäß § 189 Abs. 2 StGHVO	0,00	0,00					0,00
Sonstige Kapitaltransfers und Subventionen		**0,00**	**0,00**	**0,00**	**0,00**	**0,00**	**0,00**	**0,00**
Darlehen/Innere Darlehen		**0,00**	**0,00**	**0,00**	**0,00**	**0,00**	**0,00**	**0,00**
Finanzierungsleasing		**0,00**	**0,00**	**0,00**	**0,00**	**0,00**	**0,00**	**0,00**
Veräußerung langfristiges Vermögen und sonstiges		**0,00**	**0,00**	**0,00**	**0,00**	**0,00**	**0,00**	**0,00**
Finanzierungsergebnis 1815006		**0,00**	**0,00**	**0,00**	**0,00**	**0,00**	**0,00**	**0,00**
	inklusive Vorjahre (gerundet)		**0,00**	**0,00**	**0,00**	**0,00**	**0,00**	
1831010 Freibad Fohnsdorf Belebung und Sanierung (2024 bis 2025)								
Auszahlungen - Investitionen - Mittelverwendung		**0,00**	**20.200,00**	**0,00**	**0,00**	**0,00**	**0,00**	**20.200,00**
Anschaffungs- oder Herstellungskosten		**0,00**	**20.200,00**	**0,00**	**0,00**	**0,00**	**0,00**	**20.200,00**
5/831010-050000	Sonderanlagen	0,00	20.200,00	0,00				20.200,00
Einzahlungen - Finanzierung - Mittelaufbringung		**0,00**	**20.200,00**	**0,00**	**0,00**	**0,00**	**0,00**	**20.200,00**
Mittel aus Geldfluss aus der operativen Gebarung		**0,00**	**0,00**	**0,00**	**0,00**	**0,00**	**0,00**	**0,00**
Bedarfszuweisungen/KTZ		**0,00**	**8.000,00**	**0,00**	**0,00**	**0,00**	**0,00**	**8.000,00**
6/831010+871110	Kapitaltransfers aus Gemeinde-Bedarfszuweisungsmittel - investive Vorhaben	0,00	8.000,00	0,00				8.000,00

Vorhaben Vorhabensbezeichnung Konto	Bezeichnung	RA Vorjahre	VA 2024	Plan 2025	Plan 2026	Plan 2027	Plan 2028	Plan Gesamt (gerundet)
Haushaltsrücklagen/Zahlungsmittelreserven		**0,00**	**12.200,00**	**0,00**	**0,00**	**0,00**	**0,00**	**12.200,00**
6/831010+894120	Entnahmen von zweckgebundenen Haushaltsrücklagen gemäß § 189 Abs. 2 StGHVO	0,00	12.200,00	0,00				12.200,00
Sonstige Kapitaltransfers und Subventionen		**0,00**	**0,00**	**0,00**	**0,00**	**0,00**	**0,00**	**0,00**
Darlehen/Innere Darlehen		**0,00**	**0,00**	**0,00**	**0,00**	**0,00**	**0,00**	**0,00**
Finanzierungsleasing		**0,00**	**0,00**	**0,00**	**0,00**	**0,00**	**0,00**	**0,00**
Veräußerung langfristiges Vermögen und sonstiges		**0,00**	**0,00**	**0,00**	**0,00**	**0,00**	**0,00**	**0,00**
Finanzierungsergebnis 1831010		**0,00**	**0,00**	**0,00**	**0,00**	**0,00**	**0,00**	**0,00**
	inklusive Vorjahre (gerundet)		**0,00**	**0,00**	**0,00**	**0,00**	**0,00**	
2163303	**FF Rattenberg SONSTIGE VORHABEN 2024 (2024 bis 2024)**							
Auszahlungen - Investitionen - Mittelverwendung		**0,00**	**3.200,00**	**0,00**	**0,00**	**0,00**	**0,00**	**3.200,00**
Anschaffungs- oder Herstellungskosten		**0,00**	**3.200,00**	**0,00**	**0,00**	**0,00**	**0,00**	**3.200,00**
5/163303-042000	Amts-, Betriebs- und Geschäftsausstattung	0,00	3.200,00					3.200,00
Einzahlungen - Finanzierung - Mittelaufbringung		**0,00**	**3.200,00**	**0,00**	**0,00**	**0,00**	**0,00**	**3.200,00**
Mittel aus Geldfluss aus der operativen Gebarung		**0,00**	**0,00**	**0,00**	**0,00**	**0,00**	**0,00**	**0,00**
Bedarfszuweisungen/KTZ		**0,00**	**0,00**	**0,00**	**0,00**	**0,00**	**0,00**	**0,00**
Haushaltsrücklagen/Zahlungsmittelreserven		**0,00**	**3.200,00**	**0,00**	**0,00**	**0,00**	**0,00**	**3.200,00**
6/163303+894120	Entnahmen von zweckgebundenen Haushaltsrücklagen gemäß § 189 Abs. 2 StGHVO	0,00	3.200,00					3.200,00
Sonstige Kapitaltransfers und Subventionen		**0,00**	**0,00**	**0,00**	**0,00**	**0,00**	**0,00**	**0,00**
Darlehen/Innere Darlehen		**0,00**	**0,00**	**0,00**	**0,00**	**0,00**	**0,00**	**0,00**
Finanzierungsleasing		**0,00**	**0,00**	**0,00**	**0,00**	**0,00**	**0,00**	**0,00**
Veräußerung langfristiges Vermögen und sonstiges		**0,00**	**0,00**	**0,00**	**0,00**	**0,00**	**0,00**	**0,00**
Finanzierungsergebnis 2163303		**0,00**	**0,00**	**0,00**	**0,00**	**0,00**	**0,00**	**0,00**
	inklusive Vorjahre (gerundet)		**0,00**	**0,00**	**0,00**	**0,00**	**0,00**	

Vorhaben Konto	Vorhabensbezeichnung Bezeichnung	RA Vorjahre	VA 2024	Plan 2025	Plan 2026	Plan 2027	Plan 2028	Plan Gesamt (gerundet)
2212003	**Mittelschule SONSTIGE VORHABEN 2024 (2024 bis 2024)**							
Auszahlungen - Investitionen - Mittelverwendung		**0,00**	**7.600,00**	**0,00**	**0,00**	**0,00**	**0,00**	**7.600,00**
Anschaffungs- oder Herstellungskosten		**0,00**	**7.600,00**	**0,00**	**0,00**	**0,00**	**0,00**	**7.600,00**
5/212003-042000	Amts-, Betriebs- und Geschäftsausstattung (Smartboard)	0,00	3.000,00					3.000,00
5/212003-042001	Amts-, Betriebs- und Geschäftsausstattung (IT Server)	0,00	4.600,00					4.600,00
Einzahlungen - Finanzierung - Mittelaufbringung		**0,00**	**7.600,00**	**0,00**	**0,00**	**0,00**	**0,00**	**7.600,00**
Mittel aus Geldfluss aus der operativen Gebarung		**0,00**	**0,00**	**0,00**	**0,00**	**0,00**	**0,00**	**0,00**
Bedarfszuweisungen/KTZ		**0,00**	**0,00**	**0,00**	**0,00**	**0,00**	**0,00**	**0,00**
Haushaltsrücklagen/Zahlungsmittelreserven		**0,00**	**7.600,00**	**0,00**	**0,00**	**0,00**	**0,00**	**7.600,00**
6/212003+894120	Entnahmen von zweckgebundenen Haushaltsrücklagen gemäß § 189 Abs. 2 StGHVO	0,00	7.600,00					7.600,00
Sonstige Kapitaltransfers und Subventionen		**0,00**	**0,00**	**0,00**	**0,00**	**0,00**	**0,00**	**0,00**
Darlehen/Innere Darlehen		**0,00**	**0,00**	**0,00**	**0,00**	**0,00**	**0,00**	**0,00**
Finanzierungsleasing		**0,00**	**0,00**	**0,00**	**0,00**	**0,00**	**0,00**	**0,00**
Veräußerung langfristiges Vermögen und sonstiges		**0,00**	**0,00**	**0,00**	**0,00**	**0,00**	**0,00**	**0,00**
Finanzierungsergebnis 2212003		**0,00**	**0,00**	**0,00**	**0,00**	**0,00**	**0,00**	**0,00**
	inklusive Vorjahre (gerundet)		**0,00**	**0,00**	**0,00**	**0,00**	**0,00**	
2240002	**KiGa Fo SONSTIGE VORHABEN 2024 (2024 bis 2024)**							
Auszahlungen - Investitionen - Mittelverwendung		**0,00**	**1.500,00**	**0,00**	**0,00**	**0,00**	**0,00**	**1.500,00**
Anschaffungs- oder Herstellungskosten		**0,00**	**1.500,00**	**0,00**	**0,00**	**0,00**	**0,00**	**1.500,00**
5/240002-042000	Amts-, Betriebs- und Geschäftsausstattung (Nestschaukel)	0,00	1.500,00					1.500,00
Einzahlungen - Finanzierung - Mittelaufbringung		**0,00**	**1.500,00**	**0,00**	**0,00**	**0,00**	**0,00**	**1.500,00**
Mittel aus Geldfluss aus der operativen Gebarung		**0,00**	**0,00**	**0,00**	**0,00**	**0,00**	**0,00**	**0,00**
Bedarfszuweisungen/KTZ		**0,00**	**0,00**	**0,00**	**0,00**	**0,00**	**0,00**	**0,00**
Haushaltsrücklagen/Zahlungsmittelreserven		**0,00**	**1.500,00**	**0,00**	**0,00**	**0,00**	**0,00**	**1.500,00**
6/240002+894120	Entnahmen von zweckgebundenen Haushaltsrücklagen gemäß § 189 Abs. 2 StGHVO	0,00	1.500,00					1.500,00
Sonstige Kapitaltransfers und Subventionen		**0,00**	**0,00**	**0,00**	**0,00**	**0,00**	**0,00**	**0,00**
Darlehen/Innere Darlehen		**0,00**	**0,00**	**0,00**	**0,00**	**0,00**	**0,00**	**0,00**

Vorhaben Vorhabensbezeichnung Konto	Bezeichnung	RA Vorjahre	VA 2024	Plan 2025	Plan 2026	Plan 2027	Plan 2028	Plan Gesamt (gerundet)
Finanzierungsleasing		**0,00**	**0,00**	**0,00**	**0,00**	**0,00**	**0,00**	**0,00**
Veräußerung langfristiges Vermögen und sonstiges		**0,00**	**0,00**	**0,00**	**0,00**	**0,00**	**0,00**	**0,00**
Finanzierungsergebnis 2240002		**0,00**	**0,00**	**0,00**	**0,00**	**0,00**	**0,00**	**0,00**
	inklusive Vorjahre (gerundet)		**0,00**	**0,00**	**0,00**	**0,00**	**0,00**	
2240203 KiGa Hetzendorf SONSTIGE VORHABEN 2024 (2024 bis 2024)								
Auszahlungen - Investitionen - Mittelverwendung		**0,00**	**0,00**	**0,00**	**0,00**	**0,00**	**0,00**	**0,00**
Anschaffungs- oder Herstellungskosten		**0,00**	**0,00**	**0,00**	**0,00**	**0,00**	**0,00**	**0,00**
5/240203-006000	Sonstige Grundstückseinrichtungen (Kinderwippe)	0,00	0,00					0,00
5/240203-010000	Gebäude und Bauten (Erweiterung Schließanlage)	0,00	0,00					0,00
Einzahlungen - Finanzierung - Mittelaufbringung		**0,00**	**0,00**	**0,00**	**0,00**	**0,00**	**0,00**	**0,00**
Mittel aus Geldfluss aus der operativen Gebarung		**0,00**	**0,00**	**0,00**	**0,00**	**0,00**	**0,00**	**0,00**
Bedarfszuweisungen/KTZ		**0,00**	**0,00**	**0,00**	**0,00**	**0,00**	**0,00**	**0,00**
Haushaltsrücklagen/Zahlungsmittelreserven		**0,00**	**0,00**	**0,00**	**0,00**	**0,00**	**0,00**	**0,00**
6/240203+894120	Entnahmen von zweckgebundenen Haushaltsrücklagen gemäß § 189 Abs. 2 StGHVO	0,00	0,00					0,00
Sonstige Kapitaltransfers und Subventionen		**0,00**	**0,00**	**0,00**	**0,00**	**0,00**	**0,00**	**0,00**
Darlehen/Innere Darlehen		**0,00**	**0,00**	**0,00**	**0,00**	**0,00**	**0,00**	**0,00**
Finanzierungsleasing		**0,00**	**0,00**	**0,00**	**0,00**	**0,00**	**0,00**	**0,00**
Veräußerung langfristiges Vermögen und sonstiges		**0,00**	**0,00**	**0,00**	**0,00**	**0,00**	**0,00**	**0,00**
Finanzierungsergebnis 2240203		**0,00**	**0,00**	**0,00**	**0,00**	**0,00**	**0,00**	**0,00**
	inklusive Vorjahre (gerundet)		**0,00**	**0,00**	**0,00**	**0,00**	**0,00**	
2273002 Bücherei SONSTIGE VORHABEN 2024 (2024 bis 2024)								
Auszahlungen - Investitionen - Mittelverwendung		**0,00**	**3.500,00**	**0,00**	**0,00**	**0,00**	**0,00**	**3.500,00**
Anschaffungs- oder Herstellungskosten		**0,00**	**3.500,00**	**0,00**	**0,00**	**0,00**	**0,00**	**3.500,00**
5/273002-042000	Amts-, Betriebs- und Geschäftsausstattung	0,00	3.500,00					3.500,00
Einzahlungen - Finanzierung - Mittelaufbringung		**0,00**	**3.500,00**	**0,00**	**0,00**	**0,00**	**0,00**	**3.500,00**
Mittel aus Geldfluss aus der operativen Gebarung		**0,00**	**0,00**	**0,00**	**0,00**	**0,00**	**0,00**	**0,00**
Bedarfszuweisungen/KTZ		**0,00**	**0,00**	**0,00**	**0,00**	**0,00**	**0,00**	**0,00**

Vorhaben Vorhabensbezeichnung Konto	Bezeichnung	RA Vorjahre	VA 2024	Plan 2025	Plan 2026	Plan 2027	Plan 2028	Plan Gesamt (gerundet)
Haushaltsrücklagen/Zahlungsmittelreserven		**0,00**	**3.500,00**	**0,00**	**0,00**	**0,00**	**0,00**	**3.500,00**
6/273002+894120	Entnahmen von zweckgebundenen Haushaltsrücklagen gemäß § 189 Abs. 2 StGHVO	0,00	3.500,00					3.500,00
Sonstige Kapitaltransfers und Subventionen		**0,00**	**0,00**	**0,00**	**0,00**	**0,00**	**0,00**	**0,00**
Darlehen/Innere Darlehen		**0,00**	**0,00**	**0,00**	**0,00**	**0,00**	**0,00**	**0,00**
Finanzierungsleasing		**0,00**	**0,00**	**0,00**	**0,00**	**0,00**	**0,00**	**0,00**
Veräußerung langfristiges Vermögen und sonstiges		**0,00**	**0,00**	**0,00**	**0,00**	**0,00**	**0,00**	**0,00**
Finanzierungsergebnis 2273002		**0,00**	**0,00**	**0,00**	**0,00**	**0,00**	**0,00**	**0,00**
	inklusive Vorjahre (gerundet)		**0,00**	**0,00**	**0,00**	**0,00**	**0,00**	
2649003 Wartehäuschen SONSTIGE VORHABEN 2024 (2024 bis 2024)								
Auszahlungen - Investitionen - Mittelverwendung		**0,00**	**8.000,00**	**0,00**	**0,00**	**0,00**	**0,00**	**8.000,00**
Anschaffungs- oder Herstellungskosten		**0,00**	**8.000,00**	**0,00**	**0,00**	**0,00**	**0,00**	**8.000,00**
5/649003-010000	Wartehäuschen L503	0,00	8.000,00					8.000,00
Einzahlungen - Finanzierung - Mittelaufbringung		**0,00**	**8.000,00**	**0,00**	**0,00**	**0,00**	**0,00**	**8.000,00**
Mittel aus Geldfluss aus der operativen Gebarung		**0,00**	**0,00**	**0,00**	**0,00**	**0,00**	**0,00**	**0,00**
Bedarfszuweisungen/KTZ		**0,00**	**0,00**	**0,00**	**0,00**	**0,00**	**0,00**	**0,00**
Haushaltsrücklagen/Zahlungsmittelreserven		**0,00**	**8.000,00**	**0,00**	**0,00**	**0,00**	**0,00**	**8.000,00**
6/649003+894120	Entnahmen von zweckgebundenen Haushaltsrücklagen gemäß § 189 Abs. 2 StGHVO	0,00	8.000,00					8.000,00
Sonstige Kapitaltransfers und Subventionen		**0,00**	**0,00**	**0,00**	**0,00**	**0,00**	**0,00**	**0,00**
Darlehen/Innere Darlehen		**0,00**	**0,00**	**0,00**	**0,00**	**0,00**	**0,00**	**0,00**
Finanzierungsleasing		**0,00**	**0,00**	**0,00**	**0,00**	**0,00**	**0,00**	**0,00**
Veräußerung langfristiges Vermögen und sonstiges		**0,00**	**0,00**	**0,00**	**0,00**	**0,00**	**0,00**	**0,00**
Finanzierungsergebnis 2649003		**0,00**	**0,00**	**0,00**	**0,00**	**0,00**	**0,00**	**0,00**
	inklusive Vorjahre (gerundet)		**0,00**	**0,00**	**0,00**	**0,00**	**0,00**	

Vorhaben Konto	Vorhabensbezeichnung Bezeichnung	RA Vorjahre	VA 2024	Plan 2025	Plan 2026	Plan 2027	Plan 2028	Plan Gesamt (gerundet)
3269003	**Naturfreunde Fo (ASKÖ Förderung) (2023 bis 2024)**							
Geplante Gesamtkosten:	15.000,00							
Auszahlungen - Investitionen - Mittelverwendung		**15.000,00**	**0,00**	**0,00**	**0,00**	**0,00**	**0,00**	**15.000,00**
Anschaffungs- oder Herstellungskosten		**15.000,00**	**0,00**	**0,00**	**0,00**	**0,00**	**0,00**	**15.000,00**
5/269003-777000	Kapitaltransfers an private Organisationen ohne Erwerbszweck	15.000,00	0,00					15.000,00
Einzahlungen - Finanzierung - Mittelaufbringung		**0,00**	**15.000,00**	**0,00**	**0,00**	**0,00**	**0,00**	**15.000,00**
Mittel aus Geldfluss aus der operativen Gebarung		**0,00**	**0,00**	**0,00**	**0,00**	**0,00**	**0,00**	**0,00**
Bedarfszuweisungen/KTZ		**0,00**	**15.000,00**	**0,00**	**0,00**	**0,00**	**0,00**	**15.000,00**
6/269003+871200	Kapitaltransfers aus Gemeinde-Bedarfszuweisungsmitteln	0,00	15.000,00					15.000,00
Haushaltsrücklagen/Zahlungsmittelreserven		**0,00**	**0,00**	**0,00**	**0,00**	**0,00**	**0,00**	**0,00**
Sonstige Kapitaltransfers und Subventionen		**0,00**	**0,00**	**0,00**	**0,00**	**0,00**	**0,00**	**0,00**
Darlehen/Innere Darlehen		**0,00**	**0,00**	**0,00**	**0,00**	**0,00**	**0,00**	**0,00**
Finanzierungsleasing		**0,00**	**0,00**	**0,00**	**0,00**	**0,00**	**0,00**	**0,00**
Veräußerung langfristiges Vermögen und sonstiges		**0,00**	**0,00**	**0,00**	**0,00**	**0,00**	**0,00**	**0,00**
Finanzierungsergebnis 3269003		**-15.000,00**	**15.000,00**	**0,00**	**0,00**	**0,00**	**0,00**	**0,00**
	inklusive Vorjahre (gerundet)		**0,00**	**0,00**	**0,00**	**0,00**	**0,00**	

Salden Finanzierungsergebnisse	RA Vorjahre	VA 2024	Plan 2025	Plan 2026	Plan 2027	Plan 2028	Plan Gesamt (gerundet)
1010003 Amtshaus Sicherheitsadaption (2021 bis 2024)							
Auszahlungen - Investitionen - Mittelverwendung	5.104,20	44.900,00	0,00	0,00	0,00	0,00	50.000,00
Einzahlungen - Finanzierung - Mittelherkunft	31.250,00	18.800,00	0,00	0,00	0,00	0,00	50.100,00
	26.145,80	-26.100,00	0,00	0,00	0,00	0,00	0,00
	inklusive Vorjahre (gerundet)	0,00	0,00	0,00	0,00	0,00	
1163007 FF Aichdorf Gebäudesanierung (2021 bis 2024)							
Auszahlungen - Investitionen - Mittelverwendung	7.164,00	33.500,00	0,00	0,00	0,00	0,00	40.700,00
Einzahlungen - Finanzierung - Mittelherkunft	21.875,00	18.800,00	0,00	0,00	0,00	0,00	40.700,00
	14.711,00	-14.700,00	0,00	0,00	0,00	0,00	0,00
	inklusive Vorjahre (gerundet)	0,00	0,00	0,00	0,00	0,00	
1163106 FF Fohnsdorf Kleinrüstfahrzeug (2021 bis 2024)							
Auszahlungen - Investitionen - Mittelverwendung	189.050,57	34.700,00	0,00	0,00	0,00	0,00	223.800,00
Einzahlungen - Finanzierung - Mittelherkunft	206.000,00	17.800,00	0,00	0,00	0,00	0,00	223.800,00
	16.949,43	-16.900,00	0,00	0,00	0,00	0,00	0,00
	inklusive Vorjahre (gerundet)	0,00	0,00	0,00	0,00	0,00	
1163208 FF Hetzendorf Sauger (2023 bis 2024)							
Auszahlungen - Investitionen - Mittelverwendung	1.560,00	0,00	0,00	0,00	0,00	0,00	1.600,00
Einzahlungen - Finanzierung - Mittelherkunft	560,00	500,00	0,00	0,00	0,00	0,00	1.100,00
	-1.000,00	500,00	0,00	0,00	0,00	0,00	-500,00
	inklusive Vorjahre (gerundet)	-500,00	-500,00	-500,00	-500,00	-500,00	
1163300 FF Rattenberg Um- und Zubau (2019 bis 2024)							
Auszahlungen - Investitionen - Mittelverwendung	376.083,03	0,00	0,00	0,00	0,00	0,00	376.100,00
Einzahlungen - Finanzierung - Mittelherkunft	376.083,03	0,00	0,00	0,00	0,00	0,00	376.100,00
	0,00	0,00	0,00	0,00	0,00	0,00	0,00
	inklusive Vorjahre (gerundet)	0,00	0,00	0,00	0,00	0,00	
1211104 VS Fohnsdorf Sanierung (2021 bis 2024)							
Auszahlungen - Investitionen - Mittelverwendung	154.726,16	37.300,00	0,00	0,00	0,00	0,00	192.000,00
Einzahlungen - Finanzierung - Mittelherkunft	135.000,00	57.000,00	0,00	0,00	0,00	0,00	192.000,00
	-19.726,16	19.700,00	0,00	0,00	0,00	0,00	0,00
	inklusive Vorjahre (gerundet)	0,00	0,00	0,00	0,00	0,00	
1211203 VS Dietersdorf - Eingangsportal (2021 bis 2024)							
Auszahlungen - Investitionen - Mittelverwendung	6.865,20	0,00	0,00	0,00	0,00	0,00	6.900,00
Einzahlungen - Finanzierung - Mittelherkunft	6.007,13	900,00	0,00	0,00	0,00	0,00	6.900,00
	-858,07	900,00	0,00	0,00	0,00	0,00	0,00
	inklusive Vorjahre (gerundet)	0,00	0,00	0,00	0,00	0,00	

Salden Finanzierungsergebnisse	RA Vorjahre	VA 2024	Plan 2025	Plan 2026	Plan 2027	Plan 2028	Plan Gesamt (gerundet)
1240001 Sanierung KiGa/Hort (2021 bis 2024)							
Auszahlungen - Investitionen - Mittelverwendung	219.332,99	42.000,00	0,00	0,00	0,00	0,00	261.300,00
Einzahlungen - Finanzierung - Mittelherkunft	78.000,00	183.300,00	0,00	0,00	0,00	0,00	261.300,00
	-141.332,99	141.300,00	0,00	0,00	0,00	0,00	0,00
	inklusive Vorjahre (gerundet)	0,00	0,00	0,00	0,00	0,00	
1240100 Umbau Kinderhaus (2. Gruppe) (2024 bis 2025)							
Auszahlungen - Investitionen - Mittelverwendung	0,00	73.600,00	0,00	0,00	0,00	0,00	73.600,00
Einzahlungen - Finanzierung - Mittelherkunft	0,00	73.600,00	0,00	0,00	0,00	0,00	73.600,00
	0,00	0,00	0,00	0,00	0,00	0,00	0,00
	inklusive Vorjahre (gerundet)	0,00	0,00	0,00	0,00	0,00	
1259100 Jugendtreff Umbau (2022 bis 2024)							
Auszahlungen - Investitionen - Mittelverwendung	4.980,00	0,00	0,00	0,00	0,00	0,00	5.000,00
Einzahlungen - Finanzierung - Mittelherkunft	4.355,00	600,00	0,00	0,00	0,00	0,00	5.000,00
	-625,00	600,00	0,00	0,00	0,00	0,00	0,00
	inklusive Vorjahre (gerundet)	0,00	0,00	0,00	0,00	0,00	
1262000 Stadion Erneuerungen (2024 bis 2025)							
Auszahlungen - Investitionen - Mittelverwendung	0,00	27.200,00	0,00	0,00	0,00	0,00	27.200,00
Einzahlungen - Finanzierung - Mittelherkunft	0,00	27.200,00	0,00	0,00	0,00	0,00	27.200,00
	0,00	0,00	0,00	0,00	0,00	0,00	0,00
	inklusive Vorjahre (gerundet)	0,00	0,00	0,00	0,00	0,00	
1362001 Touristische Aktivierung Burgruine Fohnsdorf (202							
Auszahlungen - Investitionen - Mittelverwendung	0,00	170.200,00	0,00	0,00	0,00	0,00	170.200,00
Einzahlungen - Finanzierung - Mittelherkunft	0,00	170.200,00	0,00	0,00	0,00	0,00	170.200,00
	0,00	0,00	0,00	0,00	0,00	0,00	0,00
	inklusive Vorjahre (gerundet)	0,00	0,00	0,00	0,00	0,00	
1380001 Arbeiterheim Sanierung (2021 bis 2024)							
Auszahlungen - Investitionen - Mittelverwendung	363.007,06	167.600,00	0,00	0,00	0,00	0,00	530.600,00
Einzahlungen - Finanzierung - Mittelherkunft	393.125,00	137.500,00	0,00	0,00	0,00	0,00	530.600,00
	30.117,94	-30.100,00	0,00	0,00	0,00	0,00	0,00
	inklusive Vorjahre (gerundet)	0,00	0,00	0,00	0,00	0,00	
1510102 Ärztezentrum Behinderten-WC (2024 bis 2025)							
Auszahlungen - Investitionen - Mittelverwendung	0,00	8.000,00	0,00	0,00	0,00	0,00	8.000,00
Einzahlungen - Finanzierung - Mittelherkunft	0,00	8.000,00	0,00	0,00	0,00	0,00	8.000,00
	0,00	0,00	0,00	0,00	0,00	0,00	0,00
	inklusive Vorjahre (gerundet)	0,00	0,00	0,00	0,00	0,00	

Salden Finanzierungsergebnisse	RA Vorjahre	VA 2024	Plan 2025	Plan 2026	Plan 2027	Plan 2028	Plan Gesamt (gerundet)
1510200 Primärversorgungseinheit (Umbau) (2024 bis 202							
Auszahlungen - Investitionen - Mittelverwendung	0,00	750.000,00	0,00	0,00	0,00	0,00	750.000,00
Einzahlungen - Finanzierung - Mittelherkunft	0,00	750.000,00	0,00	0,00	0,00	0,00	750.000,00
	0,00	0,00	0,00	0,00	0,00	0,00	0,00
	inklusive Vorjahre (gerundet)	0,00	0,00	0,00	0,00	0,00	
1612003 Geh- und Radweg Karl-August-Strasse (2018 bis							
Auszahlungen - Investitionen - Mittelverwendung	33.312,24	0,00	0,00	0,00	0,00	0,00	33.300,00
Einzahlungen - Finanzierung - Mittelherkunft	29.148,21	4.200,00	0,00	0,00	0,00	0,00	33.300,00
	-4.164,03	4.200,00	0,00	0,00	0,00	0,00	0,00
	inklusive Vorjahre (gerundet)	0,00	0,00	0,00	0,00	0,00	
1612006 Bushaltestelle Sillweg (Hauptstraße) (2021 bis 202							
Auszahlungen - Investitionen - Mittelverwendung	2.400,00	27.600,00	0,00	0,00	0,00	0,00	30.000,00
Einzahlungen - Finanzierung - Mittelherkunft	18.750,00	11.200,00	0,00	0,00	0,00	0,00	30.000,00
	16.350,00	-16.400,00	0,00	0,00	0,00	0,00	-100,00
	inklusive Vorjahre (gerundet)	-100,00	-100,00	-100,00	-100,00	-100,00	
1612007 Überdachung Dietersdorfer Bach (2021 bis 2024)							
Auszahlungen - Investitionen - Mittelverwendung	706.624,07	17.100,00	0,00	0,00	0,00	0,00	723.700,00
Einzahlungen - Finanzierung - Mittelherkunft	633.125,00	90.600,00	0,00	0,00	0,00	0,00	723.700,00
	-73.499,07	73.500,00	0,00	0,00	0,00	0,00	0,00
	inklusive Vorjahre (gerundet)	0,00	0,00	0,00	0,00	0,00	
1612010 Strasseninstandsetzungen Fohnsdorf (2020 bis 20							
Auszahlungen - Investitionen - Mittelverwendung	15.437,39	2.304.600,00	0,00	0,00	0,00	0,00	2.320.000,00
Einzahlungen - Finanzierung - Mittelherkunft	2.000.000,00	320.000,00	0,00	0,00	0,00	0,00	2.320.000,00
	1.984.562,61	-1.984.600,00	0,00	0,00	0,00	0,00	0,00
	inklusive Vorjahre (gerundet)	0,00	0,00	0,00	0,00	0,00	
1612012 Sanierung Birkenstraße (Unterspülung) (2024 bis							
Auszahlungen - Investitionen - Mittelverwendung	0,00	110.000,00	0,00	0,00	0,00	0,00	110.000,00
Einzahlungen - Finanzierung - Mittelherkunft	0,00	110.000,00	0,00	0,00	0,00	0,00	110.000,00
	0,00	0,00	0,00	0,00	0,00	0,00	0,00
	inklusive Vorjahre (gerundet)	0,00	0,00	0,00	0,00	0,00	
1612014 GRW Magistrale (Radweg Alltag (2023 bis 2033)							
Auszahlungen - Investitionen - Mittelverwendung	21.339,78	20.000,00	472.500,00	615.500,00	320.000,00	360.000,00	1.809.300,00
Einzahlungen - Finanzierung - Mittelherkunft	21.339,78	0,00	492.500,00	615.500,00	320.000,00	360.000,00	1.809.300,00
	0,00	-20.000,00	20.000,00	0,00	0,00	0,00	0,00
	inklusive Vorjahre (gerundet)	-20.000,00	0,00	0,00	0,00	0,00	

Salden Finanzierungsergebnisse	RA Vorjahre	VA 2024	Plan 2025	Plan 2026	Plan 2027	Plan 2028	Plan Gesamt (gerundet)
1649002 Wartehäuschen Sillweg Kohlestraße (2023 bis 20							
Auszahlungen - Investitionen - Mittelverwendung	3.930,00	0,00	0,00	0,00	0,00	0,00	3.900,00
Einzahlungen - Finanzierung - Mittelherkunft	3.930,00	0,00	0,00	0,00	0,00	0,00	3.900,00
	0,00	0,00	0,00	0,00	0,00	0,00	0,00
	inklusive Vorjahre (gerundet)	0,00	0,00	0,00	0,00	0,00	
1815006 Erneuerung Spielplätze (2023 bis 2024)							
Auszahlungen - Investitionen - Mittelverwendung	0,00	0,00	0,00	0,00	0,00	0,00	0,00
Einzahlungen - Finanzierung - Mittelherkunft	0,00	0,00	0,00	0,00	0,00	0,00	0,00
	0,00	0,00	0,00	0,00	0,00	0,00	0,00
	inklusive Vorjahre (gerundet)	0,00	0,00	0,00	0,00	0,00	
1831010 Freibad Fohnsdorf Belebung und Sanierung (2024							
Auszahlungen - Investitionen - Mittelverwendung	0,00	20.200,00	0,00	0,00	0,00	0,00	20.200,00
Einzahlungen - Finanzierung - Mittelherkunft	0,00	20.200,00	0,00	0,00	0,00	0,00	20.200,00
	0,00	0,00	0,00	0,00	0,00	0,00	0,00
	inklusive Vorjahre (gerundet)	0,00	0,00	0,00	0,00	0,00	
Saldo Investive Einzelvorhaben	**1.847.631,46**	**-1.868.100,00**	**20.000,00**	**0,00**	**0,00**	**0,00**	**-600,00**
	inklusive Vorjahre (gerundet)	**-20.600,00**	**-600,00**	**-600,00**	**-600,00**	**-600,00**	

Salden Finanzierungsergebnisse	RA Vorjahre	VA 2024	Plan 2025	Plan 2026	Plan 2027	Plan 2028	Plan Gesamt (gerundet)
2163303 FF Rattenberg SONSTIGE VORHABEN 2024 (20							
Auszahlungen - Investitionen - Mittelverwendung	0,00	3.200,00	0,00	0,00	0,00	0,00	3.200,00
Einzahlungen - Finanzierung - Mittelherkunft	0,00	3.200,00	0,00	0,00	0,00	0,00	3.200,00
	0,00	0,00	0,00	0,00	0,00	0,00	0,00
	inklusive Vorjahre (gerundet)	0,00	0,00	0,00	0,00	0,00	
2212003 Mittelschule SONSTIGE VORHABEN 2024 (2024							
Auszahlungen - Investitionen - Mittelverwendung	0,00	7.600,00	0,00	0,00	0,00	0,00	7.600,00
Einzahlungen - Finanzierung - Mittelherkunft	0,00	7.600,00	0,00	0,00	0,00	0,00	7.600,00
	0,00	0,00	0,00	0,00	0,00	0,00	0,00
	inklusive Vorjahre (gerundet)	0,00	0,00	0,00	0,00	0,00	
2240002 KiGa Fo SONSTIGE VORHABEN 2024 (2024 bis							
Auszahlungen - Investitionen - Mittelverwendung	0,00	1.500,00	0,00	0,00	0,00	0,00	1.500,00
Einzahlungen - Finanzierung - Mittelherkunft	0,00	1.500,00	0,00	0,00	0,00	0,00	1.500,00
	0,00	0,00	0,00	0,00	0,00	0,00	0,00
	inklusive Vorjahre (gerundet)	0,00	0,00	0,00	0,00	0,00	
2240203 KiGa Hetzendorf SONSTIGE VORHABEN 2024 (2							
Auszahlungen - Investitionen - Mittelverwendung	0,00	0,00	0,00	0,00	0,00	0,00	0,00
Einzahlungen - Finanzierung - Mittelherkunft	0,00	0,00	0,00	0,00	0,00	0,00	0,00
	0,00	0,00	0,00	0,00	0,00	0,00	0,00
	inklusive Vorjahre (gerundet)	0,00	0,00	0,00	0,00	0,00	
2273002 Bücherei SONSTIGE VORHABEN 2024 (2024 bis							
Auszahlungen - Investitionen - Mittelverwendung	0,00	3.500,00	0,00	0,00	0,00	0,00	3.500,00
Einzahlungen - Finanzierung - Mittelherkunft	0,00	3.500,00	0,00	0,00	0,00	0,00	3.500,00
	0,00	0,00	0,00	0,00	0,00	0,00	0,00
	inklusive Vorjahre (gerundet)	0,00	0,00	0,00	0,00	0,00	
2649003 Wartehäuschen SONSTIGE VORHABEN 2024 (2							
Auszahlungen - Investitionen - Mittelverwendung	0,00	8.000,00	0,00	0,00	0,00	0,00	8.000,00
Einzahlungen - Finanzierung - Mittelherkunft	0,00	8.000,00	0,00	0,00	0,00	0,00	8.000,00
	0,00	0,00	0,00	0,00	0,00	0,00	0,00
	inklusive Vorjahre (gerundet)	0,00	0,00	0,00	0,00	0,00	
Saldo Sonstige Investitionen	**0,00**	**0,00**	**0,00**	**0,00**	**0,00**	**0,00**	**0,00**
	inklusive Vorjahre (gerundet)	**0,00**	**0,00**	**0,00**	**0,00**	**0,00**	

Salden Finanzierungsergebnisse	RA Vorjahre	VA 2024	Plan 2025	Plan 2026	Plan 2027	Plan 2028	Plan Gesamt (gerundet)
3269003 Naturfreunde Fo (ASKÖ Förderung) (2023 bis 202							
Auszahlungen - Investitionen - Mittelverwendung	15.000,00	0,00	0,00	0,00	0,00	0,00	15.000,00
Einzahlungen - Finanzierung - Mittelherkunft	0,00	15.000,00	0,00	0,00	0,00	0,00	15.000,00
	-15.000,00	15.000,00	0,00	0,00	0,00	0,00	0,00
	inklusive Vorjahre (gerundet)	0,00	0,00	0,00	0,00	0,00	
Saldo Gemeinschaftliche Vorhaben Stmk.	**-15.000,00**	**15.000,00**	**0,00**	**0,00**	**0,00**	**0,00**	**0,00**
	inklusive Vorjahre (gerundet)	**0,00**	**0,00**	**0,00**	**0,00**	**0,00**	
Saldo der gesamten Investitionstätigkeit	**1.832.631,46**	**-1.853.100,00**	**20.000,00**	**0,00**	**0,00**	**0,00**	**-600,00**
	inklusive Vorjahre (gerundet)	**-20.600,00**	**-600,00**	**-600,00**	**-600,00**	**-600,00**	

1. NVA Teilbericht mehrjährige investive Einzelvorhaben

Vorhaben Jahr	Bezeichnung Konto	Investition Anschaffungs- Herst. kosten	Mittel Geldfluss operat. Gebarung	Gemeinde Bedarfzuweisung	Finanzierung Haushalts- rücklagen	Subventionen/ so. Kap.Transf.	Darlehen	Finanzierungs- leasing	Veräußerung langfr. VM/sonst.	Ergebnis Finanzierungs- ergebnis * gerundet	Offene Verb./ Ford.
Gemeinschaftliche Vorhaben Stmk.											
3269003	**Naturfreunde Fo (ASKÖ Förderung) (2023 bis 2024)**										
RA Vorjahre	5/269003-777000	15.000,00	0,00	0,00	0,00	0,00	0,00	0,00	0,00	15.000,00	0,00
Summe RA Vorjahre		**15.000,00**	**0,00**	**0,00**	**0,00**	**0,00**	**0,00**	**0,00**	**0,00**	**15.000,00 ***	**0,00**
VA 2024	6/269003+871200	0,00	0,00	15.000,00	0,00	0,00	0,00	0,00	0,00	-15.000,00	0,00
Summe VA 2024		**0,00**	**0,00**	**15.000,00**	**0,00**	**0,00**	**0,00**	**0,00**	**0,00**	**-15.000,00**	**0,00**
Summe 3269003		**15.000,00**	**0,00**	**15.000,00**	**0,00**	**0,00**	**0,00**	**0,00**	**0,00**	**0,00**	**0,00**
Saldo Gemeinschaftliche Vorhaben Stmk.		**15.000,00**	**0,00**	**15.000,00**	**0,00**	**0,00**	**0,00**	**0,00**	**0,00**	**0,00**	**0,00**
Investive Einzelvorhaben											
1010003	**Amtshaus Sicherheitsadaption (2021 bis 2024)**										
RA Vorjahre	5/010003-010000	5.104,20	0,00	0,00	0,00	0,00	0,00	0,00	0,00	5.104,20	0,00
RA Vorjahre	6/010003+300000	0,00	0,00	0,00	0,00	25.000,00	0,00	0,00	0,00	-25.000,00	0,00
RA Vorjahre	6/010003+301100	0,00	0,00	0,00	0,00	6.250,00	0,00	0,00	0,00	-6.250,00	0,00
Summe RA Vorjahre		**5.104,20**	**0,00**	**0,00**	**0,00**	**31.250,00**	**0,00**	**0,00**	**0,00**	**-26.100,00 ***	**0,00**
VA 2024	5/010003-010000	44.900,00	0,00	0,00	0,00	0,00	0,00	0,00	0,00	44.900,00	0,00
VA 2024	6/010003+301100	0,00	0,00	0,00	0,00	6.300,00	0,00	0,00	0,00	-6.300,00	0,00
VA 2024	6/010003+894120	0,00	0,00	0,00	12.500,00	0,00	0,00	0,00	0,00	-12.500,00	0,00
Summe VA 2024		**44.900,00**	**0,00**	**0,00**	**12.500,00**	**6.300,00**	**0,00**	**0,00**	**0,00**	**26.100,00**	**0,00**
Summe 1010003		**50.004,20**	**0,00**	**0,00**	**12.500,00**	**37.550,00**	**0,00**	**0,00**	**0,00**	**0,00**	**0,00**

Vorhaben Jahr	Bezeichnung Konto	Investition Anschaffungs- Herst. kosten	Mittel Geldfluss operat. Gebarung	Gemeinde Bedarfzuweisung	Finanzierung Haushalts- rücklagen	Subventionen/ so. Kap.Transf.	Darlehen	Finanzierungs- leasing	Veräußerung langfr. VM/sonst.	Ergebnis Finanzierungs- ergebnis * gerundet	Offene Verb./ Ford.
1163007	**FF Aichdorf Gebäudesanierung (2021 bis 2024)**										
RA Vorjahre	5/163007-010000	7.164,00	0,00	0,00	0,00	0,00	0,00	0,00	0,00	7.164,00	0,00
RA Vorjahre	6/163007+300000	0,00	0,00	0,00	0,00	17.500,00	0,00	0,00	0,00	-17.500,00	0,00
RA Vorjahre	6/163007+301100	0,00	0,00	0,00	0,00	4.375,00	0,00	0,00	0,00	-4.375,00	0,00
Summe RA Vorjahre		**7.164,00**	**0,00**	**0,00**	**0,00**	**21.875,00**	**0,00**	**0,00**	**0,00**	**-14.700,00 ***	**0,00**
VA 2024	5/163007-010000	33.500,00	0,00	0,00	0,00	0,00	0,00	0,00	0,00	33.500,00	0,00
VA 2024	6/163007+301100	0,00	0,00	0,00	0,00	8.800,00	0,00	0,00	0,00	-8.800,00	0,00
VA 2024	6/163007+871110	0,00	0,00	10.000,00	0,00	0,00	0,00	0,00	0,00	-10.000,00	0,00
Summe VA 2024		**33.500,00**	**0,00**	**10.000,00**	**0,00**	**8.800,00**	**0,00**	**0,00**	**0,00**	**14.700,00**	**0,00**
Summe 1163007		**40.664,00**	**0,00**	**10.000,00**	**0,00**	**30.675,00**	**0,00**	**0,00**	**0,00**	**0,00**	**0,00**
1163106	**FF Fohnsdorf Kleinrüstfahrzeug (2021 bis 2024)**										
RA Vorjahre	5/163106-040000	189.050,57	0,00	0,00	0,00	0,00	0,00	0,00	0,00	189.050,57	0,00
RA Vorjahre	10140/1013000	0,00	0,00	0,00	0,00	0,00	78.000,00	0,00	0,00	-78.000,00	0,00
RA Vorjahre	6/163106+303000	0,00	0,00	0,00	0,00	45.500,00	0,00	0,00	0,00	-45.500,00	0,00
RA Vorjahre	6/163106+303100	0,00	0,00	0,00	0,00	25.000,00	0,00	0,00	0,00	-25.000,00	0,00
RA Vorjahre	6/163106+871110	0,00	0,00	57.500,00	0,00	0,00	0,00	0,00	0,00	-57.500,00	0,00
Summe RA Vorjahre		**189.050,57**	**0,00**	**57.500,00**	**0,00**	**70.500,00**	**78.000,00**	**0,00**	**0,00**	**-16.900,00 ***	**0,00**
VA 2024	5/163106-040000	34.700,00	0,00	0,00	0,00	0,00	0,00	0,00	0,00	34.700,00	0,00
VA 2024	6/163106+303000	0,00	0,00	0,00	0,00	7.500,00	0,00	0,00	0,00	-7.500,00	0,00
VA 2024	6/163106+303100	0,00	0,00	0,00	0,00	10.300,00	0,00	0,00	0,00	-10.300,00	0,00
Summe VA 2024		**34.700,00**	**0,00**	**0,00**	**0,00**	**17.800,00**	**0,00**	**0,00**	**0,00**	**16.900,00**	**0,00**
Summe 1163106		**223.750,57**	**0,00**	**57.500,00**	**0,00**	**88.300,00**	**78.000,00**	**0,00**	**0,00**	**0,00**	**0,00**

Vorhaben Jahr	Bezeichnung Konto	Investition Anschaffungs- Herst. kosten	Mittel Geldfluss operat. Gebarung	Gemeinde Bedarfzuweisung	Finanzierung Haushalts- rücklagen	Subventionen/ so. Kap.Transf.	Darlehen	Finanzierungs- leasing	Veräußerung langfr. VM/sonst.	Ergebnis Finanzierungs- ergebnis * gerundet	Offene Verb./ Ford.
1163208	**FF Hetzendorf Sauger (2023 bis 2024)**										
RA Vorjahre	5/163206-042000	1.560,00	0,00	0,00	0,00	0,00	0,00	0,00	0,00	1.560,00	0,00
RA Vorjahre	6/163206+894120	0,00	0,00	0,00	560,00	0,00	0,00	0,00	0,00	-560,00	0,00
Summe RA Vorjahre		**1.560,00**	**0,00**	**0,00**	**560,00**	**0,00**	**0,00**	**0,00**	**0,00**	**1.000,00 ***	**0,00**
VA 2024	6/163206+303000	0,00	0,00	0,00	0,00	500,00	0,00	0,00	0,00	-500,00	0,00
VA 2024	5/163206-729900	0,00	-2.600,00	0,00	0,00	0,00	0,00	0,00	0,00	2.600,00	0,00
VA 2024	6/163206+803000	0,00	0,00	0,00	0,00	0,00	0,00	0,00	2.600,00	-2.600,00	0,00
Summe VA 2024		**0,00**	**-2.600,00**	**0,00**	**0,00**	**500,00**	**0,00**	**0,00**	**2.600,00**	**-500,00**	**0,00**
Summe 1163208		**1.560,00**	**-2.600,00**	**0,00**	**560,00**	**500,00**	**0,00**	**0,00**	**2.600,00**	**500,00**	**0,00**
1163300	**FF Rattenberg Um- und Zubau (2019 bis 2024)**										
RA Summe	VRV 1997 Ausz.	0,00	0,00	0,00	0,00	0,00	0,00	0,00	0,00	88.703,78	0,00
Summe RA Summe		**0,00**	**0,00**	**0,00**	**0,00**	**0,00**	**0,00**	**0,00**	**0,00**	**88.700,00 ***	**0,00**
RA Vorjahre	5/163300-010000	268.400,05	0,00	0,00	0,00	0,00	0,00	0,00	0,00	268.400,05	0,00
RA Vorjahre	5/163300-042000	18.979,20	0,00	0,00	0,00	0,00	0,00	0,00	0,00	18.979,20	0,00
RA Vorjahre	6/163300+300000	0,00	0,00	0,00	0,00	38.500,00	0,00	0,00	0,00	-38.500,00	0,00
RA Vorjahre	6/163300+301100	0,00	0,00	0,00	0,00	9.625,00	0,00	0,00	0,00	-9.625,00	0,00
RA Vorjahre	6/163300+303000	0,00	0,00	0,00	0,00	60.000,00	0,00	0,00	0,00	-60.000,00	0,00
RA Vorjahre	5/163300-729900	0,00	-9.625,00	0,00	0,00	0,00	0,00	0,00	0,00	9.625,00	0,00
RA Vorjahre	6/163300+871110	0,00	0,00	103.000,00	0,00	0,00	0,00	0,00	0,00	-103.000,00	0,00
RA Vorjahre	6/163300+894120	0,00	0,00	0,00	131.113,93	0,00	0,00	0,00	0,00	-131.113,93	0,00
RA Vorjahre	6/163300+895000	0,00	0,00	0,00	43.469,10	0,00	0,00	0,00	0,00	-43.469,10	0,00
Summe RA Vorjahre		**287.379,25**	**-9.625,00**	**103.000,00**	**174.583,03**	**108.125,00**	**0,00**	**0,00**	**0,00**	**-88.700,00 ***	**0,00**
Summe 1163300		**287.379,25**	**-9.625,00**	**103.000,00**	**174.583,03**	**108.125,00**	**0,00**	**0,00**	**0,00**	**0,00**	**0,00**

Vorhaben Jahr	Bezeichnung Konto	Investition Anschaffungs- Herst. kosten	Mittel Geldfluss operat. Gebarung	Gemeinde Bedarfzuweisung	Finanzierung Haushalts- rücklagen	Subventionen/ so. Kap.Transf.	Darlehen	Finanzierungs- leasing	Veräußerung langfr. VM/sonst.	Ergebnis Finanzierungs- ergebnis * gerundet	Offene Verb./ Ford.
1211104	**VS Fohnsdorf Sanierung (2021 bis 2024)**										
RA Vorjahre	5/211104-010000	154.726,16	0,00	0,00	0,00	0,00	0,00	0,00	0,00	154.726,16	0,00
RA Vorjahre	6/211104+300000	0,00	0,00	0,00	0,00	96.000,00	0,00	0,00	0,00	-96.000,00	0,00
RA Vorjahre	6/211104+301100	0,00	0,00	0,00	0,00	24.000,00	0,00	0,00	0,00	-24.000,00	0,00
RA Vorjahre	6/211104+871110	0,00	0,00	15.000,00	0,00	0,00	0,00	0,00	0,00	-15.000,00	0,00
Summe RA Vorjahre		**154.726,16**	**0,00**	**15.000,00**	**0,00**	**120.000,00**	**0,00**	**0,00**	**0,00**	**19.700,00 ***	**0,00**
VA 2024	5/211104-010000	37.300,00	0,00	0,00	0,00	0,00	0,00	0,00	0,00	37.300,00	0,00
VA 2024	6/211104+301100	0,00	0,00	0,00	0,00	24.000,00	0,00	0,00	0,00	-24.000,00	0,00
VA 2024	6/211104+894120	0,00	0,00	0,00	33.000,00	0,00	0,00	0,00	0,00	-33.000,00	0,00
Summe VA 2024		**37.300,00**	**0,00**	**0,00**	**33.000,00**	**24.000,00**	**0,00**	**0,00**	**0,00**	**-19.700,00**	**0,00**
Summe 1211104		**192.026,16**	**0,00**	**15.000,00**	**33.000,00**	**144.000,00**	**0,00**	**0,00**	**0,00**	**0,00**	**0,00**
1211203	**VS Dietersdorf - Eingangsportal (2021 bis 2024)**										
RA Vorjahre	5/211299-010000	6.865,20	0,00	0,00	0,00	0,00	0,00	0,00	0,00	6.865,20	0,00
RA Vorjahre	6/211299+300000	0,00	0,00	0,00	0,00	3.432,30	0,00	0,00	0,00	-3.432,30	0,00
RA Vorjahre	6/211299+301100	0,00	0,00	0,00	0,00	858,08	0,00	0,00	0,00	-858,08	0,00
RA Vorjahre	6/211299+894120	0,00	0,00	0,00	1.716,75	0,00	0,00	0,00	0,00	-1.716,75	0,00
Summe RA Vorjahre		**6.865,20**	**0,00**	**0,00**	**1.716,75**	**4.290,38**	**0,00**	**0,00**	**0,00**	**900,00 ***	**0,00**
VA 2024	6/211299+301100	0,00	0,00	0,00	0,00	900,00	0,00	0,00	0,00	-900,00	0,00
Summe VA 2024		**0,00**	**0,00**	**0,00**	**0,00**	**900,00**	**0,00**	**0,00**	**0,00**	**-900,00**	**0,00**
Summe 1211203		**6.865,20**	**0,00**	**0,00**	**1.716,75**	**5.190,38**	**0,00**	**0,00**	**0,00**	**0,00**	**0,00**

Vorhaben Jahr	Bezeichnung Konto	Investition Anschaffungs-Herst. kosten	Mittel Geldfluss operat. Gebarung	Gemeinde Bedarfzuweisung	Finanzierung Haushalts-rücklagen	Subventionen/ so. Kap.Transf.	Darlehen	Finanzierungs-leasing	Veräußerung langfr. VM/sonst.	Ergebnis Finanzierungs-ergebnis * gerundet	Offene Verb./ Ford.
1240001	**Sanierung KiGa/Hort (2021 bis 2024)**										
RA Vorjahre	5/240001-010000	133.255,01	0,00	0,00	0,00	0,00	0,00	0,00	0,00	133.255,01	0,00
RA Vorjahre	5/240201-010000	80.216,18	0,00	0,00	0,00	0,00	0,00	0,00	0,00	80.216,18	0,00
RA Vorjahre	5/240301-010000	4.436,80	0,00	0,00	0,00	0,00	0,00	0,00	0,00	4.436,80	0,00
RA Vorjahre	5/240401-010000	1.425,00	0,00	0,00	0,00	0,00	0,00	0,00	0,00	1.425,00	0,00
RA Vorjahre	10140/1014000	0,00	0,00	0,00	0,00	0,00	78.000,00	0,00	0,00	-78.000,00	0,00
Summe RA Vorjahre		**219.332,99**	**0,00**	**0,00**	**0,00**	**0,00**	**78.000,00**	**0,00**	**0,00**	**141.300,00** *	**0,00**
VA 2024	5/240001-010000	8.000,00	0,00	0,00	0,00	0,00	0,00	0,00	0,00	8.000,00	0,00
VA 2024	5/240301-010000	4.000,00	0,00	0,00	0,00	0,00	0,00	0,00	0,00	4.000,00	0,00
VA 2024	5/240401-010000	30.000,00	0,00	0,00	0,00	0,00	0,00	0,00	0,00	30.000,00	0,00
VA 2024	6/240001+871110	0,00	0,00	25.000,00	0,00	0,00	0,00	0,00	0,00	-25.000,00	0,00
VA 2024	6/240001+894120	0,00	0,00	0,00	105.300,00	0,00	0,00	0,00	0,00	-105.300,00	0,00
VA 2024	6/240201+871110	0,00	0,00	25.000,00	0,00	0,00	0,00	0,00	0,00	-25.000,00	0,00
VA 2024	6/240301+871110	0,00	0,00	4.000,00	0,00	0,00	0,00	0,00	0,00	-4.000,00	0,00
VA 2024	6/240401+871110	0,00	0,00	24.000,00	0,00	0,00	0,00	0,00	0,00	-24.000,00	0,00
Summe VA 2024		**42.000,00**	**0,00**	**78.000,00**	**105.300,00**	**0,00**	**0,00**	**0,00**	**0,00**	**-141.300,00**	**0,00**
Summe 1240001		**261.332,99**	**0,00**	**78.000,00**	**105.300,00**	**0,00**	**78.000,00**	**0,00**	**0,00**	**0,00**	**0,00**
1240100	**Umbau Kinderhaus (2. Gruppe) (2024 bis 2025)**										
VA 2024	5/240100-010000	50.000,00	0,00	0,00	0,00	0,00	0,00	0,00	0,00	50.000,00	0,00
VA 2024	5/240100-042000	23.600,00	0,00	0,00	0,00	0,00	0,00	0,00	0,00	23.600,00	0,00
VA 2024	6/240100+301300	0,00	0,00	0,00	0,00	73.600,00	0,00	0,00	0,00	-73.600,00	0,00
Summe VA 2024		**73.600,00**	**0,00**	**0,00**	**0,00**	**73.600,00**	**0,00**	**0,00**	**0,00**	**0,00**	**0,00**
Summe 1240100		**73.600,00**	**0,00**	**0,00**	**0,00**	**73.600,00**	**0,00**	**0,00**	**0,00**	**0,00**	**0,00**

Vorhaben Jahr	Bezeichnung Konto	Investition Anschaffungs- Herst. kosten	Mittel Geldfluss operat. Gebarung	Gemeinde Bedarfzuweisung	Finanzierung Haushalts- rücklagen	Subventionen/ so. Kap.Transf.	Darlehen	Finanzierungs- leasing	Veräußerung langfr. VM/sonst.	Ergebnis Finanzierungs- ergebnis * gerundet	Offene Verb./ Ford.
1259100	**Jugendtreff Umbau (2022 bis 2024)**										
RA Vorjahre	5/259199-010000	4.980,00	0,00	0,00	0,00	0,00	0,00	0,00	0,00	4.980,00	0,00
RA Vorjahre	6/259199+300000	0,00	0,00	0,00	0,00	2.500,00	0,00	0,00	0,00	-2.500,00	0,00
RA Vorjahre	6/259199+301100	0,00	0,00	0,00	0,00	625,00	0,00	0,00	0,00	-625,00	0,00
RA Vorjahre	6/259199+894120	0,00	0,00	0,00	1.230,00	0,00	0,00	0,00	0,00	-1.230,00	0,00
Summe RA Vorjahre		**4.980,00**	**0,00**	**0,00**	**1.230,00**	**3.125,00**	**0,00**	**0,00**	**0,00**	**600,00** *	**0,00**
VA 2024	6/259199+301100	0,00	0,00	0,00	0,00	600,00	0,00	0,00	0,00	-600,00	0,00
Summe VA 2024		**0,00**	**0,00**	**0,00**	**0,00**	**600,00**	**0,00**	**0,00**	**0,00**	**-600,00**	**0,00**
Summe 1259100		**4.980,00**	**0,00**	**0,00**	**1.230,00**	**3.725,00**	**0,00**	**0,00**	**0,00**	**0,00**	**0,00**
1262000	**Stadion Erneuerungen (2024 bis 2025)**										
VA 2024	5/262000-050000	27.200,00	0,00	0,00	0,00	0,00	0,00	0,00	0,00	27.200,00	0,00
VA 2024	6/262000+305000	0,00	0,00	0,00	0,00	15.300,00	0,00	0,00	0,00	-15.300,00	0,00
VA 2024	6/262000+871110	0,00	0,00	7.600,00	0,00	0,00	0,00	0,00	0,00	-7.600,00	0,00
VA 2024	6/262000+894120	0,00	0,00	0,00	4.300,00	0,00	0,00	0,00	0,00	-4.300,00	0,00
Summe VA 2024		**27.200,00**	**0,00**	**7.600,00**	**4.300,00**	**15.300,00**	**0,00**	**0,00**	**0,00**	**0,00**	**0,00**
Summe 1262000		**27.200,00**	**0,00**	**7.600,00**	**4.300,00**	**15.300,00**	**0,00**	**0,00**	**0,00**	**0,00**	**0,00**
1362001	**Touristische Aktivierung Burgruine Fohnsdorf (2021 bis 2024)**										
VA 2024	5/362001-050000	170.200,00	0,00	0,00	0,00	0,00	0,00	0,00	0,00	170.200,00	0,00
VA 2024	6/362001+871110	0,00	0,00	72.000,00	0,00	0,00	0,00	0,00	0,00	-72.000,00	0,00
VA 2024	6/362001+894110	0,00	0,00	0,00	98.200,00	0,00	0,00	0,00	0,00	-98.200,00	0,00
Summe VA 2024		**170.200,00**	**0,00**	**72.000,00**	**98.200,00**	**0,00**	**0,00**	**0,00**	**0,00**	**0,00**	**0,00**
Summe 1362001		**170.200,00**	**0,00**	**72.000,00**	**98.200,00**	**0,00**	**0,00**	**0,00**	**0,00**	**0,00**	**0,00**

Vorhaben Jahr	Bezeichnung Konto	Investition Anschaffungs- Herst. kosten	Mittel Geldfluss operat. Gebarung	Gemeinde Bedarfzuweisung	Finanzierung Haushalts- rücklagen	Subventionen/ so. Kap.Transf.	Darlehen	Finanzierungs- leasing	Veräußerung langfr. VM/sonst.	Ergebnis Finanzierungs- ergebnis * gerundet	Offene Verb./ Ford.
1380001	**Arbeiterheim Sanierung (2021 bis 2024)**										
RA Vorjahre	5/380001-010000	287.022,68	0,00	0,00	0,00	0,00	0,00	0,00	0,00	287.022,68	0,00
RA Vorjahre	5/380001-042000	75.984,38	0,00	0,00	0,00	0,00	0,00	0,00	0,00	75.984,38	0,00
RA Vorjahre	10140/1015000	0,00	0,00	0,00	0,00	0,00	58.000,00	0,00	0,00	-58.000,00	0,00
RA Vorjahre	6/380001+300000	0,00	0,00	0,00	0,00	227.300,00	0,00	0,00	0,00	-227.300,00	0,00
RA Vorjahre	6/380001+301100	0,00	0,00	0,00	0,00	56.825,00	0,00	0,00	0,00	-56.825,00	0,00
RA Vorjahre	6/380001+871110	0,00	0,00	51.000,00	0,00	0,00	0,00	0,00	0,00	-51.000,00	0,00
Summe RA Vorjahre		**363.007,06**	**0,00**	**51.000,00**	**0,00**	**284.125,00**	**58.000,00**	**0,00**	**0,00**	**-30.100,00** *	**0,00**
VA 2024	5/380001-010000	167.600,00	0,00	0,00	0,00	0,00	0,00	0,00	0,00	167.600,00	0,00
VA 2024	6/380001+301100	0,00	0,00	0,00	0,00	56.800,00	0,00	0,00	0,00	-56.800,00	0,00
VA 2024	6/380001+894120	0,00	0,00	0,00	80.700,00	0,00	0,00	0,00	0,00	-80.700,00	0,00
Summe VA 2024		**167.600,00**	**0,00**	**0,00**	**80.700,00**	**56.800,00**	**0,00**	**0,00**	**0,00**	**30.100,00**	**0,00**
Summe 1380001		**530.607,06**	**0,00**	**51.000,00**	**80.700,00**	**340.925,00**	**58.000,00**	**0,00**	**0,00**	**0,00**	**0,00**
1510102	**Ärztezentrum Behinderten-WC (2024 bis 2025)**										
VA 2024	5/510102-050000	8.000,00	0,00	0,00	0,00	0,00	0,00	0,00	0,00	8.000,00	0,00
VA 2024	6/510102+894120	0,00	0,00	0,00	8.000,00	0,00	0,00	0,00	0,00	-8.000,00	0,00
Summe VA 2024		**8.000,00**	**0,00**	**0,00**	**8.000,00**	**0,00**	**0,00**	**0,00**	**0,00**	**0,00**	**0,00**
Summe 1510102		**8.000,00**	**0,00**	**0,00**	**8.000,00**	**0,00**	**0,00**	**0,00**	**0,00**	**0,00**	**0,00**
1510200	**Primärversorgungseinheit (Umbau) (2024 bis 2025)**										
VA 2024	5/510200-010000	750.000,00	0,00	0,00	0,00	0,00	0,00	0,00	0,00	750.000,00	0,00
VA 2024	36942/1018000	0,00	0,00	0,00	0,00	0,00	550.000,00	0,00	0,00	-550.000,00	0,00
VA 2024	6/510200+871110	0,00	0,00	200.000,00	0,00	0,00	0,00	0,00	0,00	-200.000,00	0,00
Summe VA 2024		**750.000,00**	**0,00**	**200.000,00**	**0,00**	**0,00**	**550.000,00**	**0,00**	**0,00**	**0,00**	**0,00**
Summe 1510200		**750.000,00**	**0,00**	**200.000,00**	**0,00**	**0,00**	**550.000,00**	**0,00**	**0,00**	**0,00**	**0,00**

Vorhaben Jahr	Bezeichnung Konto	Investition Anschaffungs- Herst. kosten	Mittel Geldfluss operat. Gebarung	Gemeinde Bedarfzuweisung	Finanzierung Haushalts- rücklagen	Subventionen/ so. Kap.Transf.	Darlehen	Finanzierungs- leasing	Veräußerung langfr. VM/sonst.	Ergebnis Finanzierungs- ergebnis * gerundet	Offene Verb./ Ford.
1612003	**Geh- und Radweg Karl-August-Strasse (2018 bis 2024)**										
RA Vorjahre	5/612003-002000	33.312,24	0,00	0,00	0,00	0,00	0,00	0,00	0,00	33.312,24	0,00
RA Vorjahre	6/612003+300000	0,00	0,00	0,00	0,00	16.656,12	0,00	0,00	0,00	-16.656,12	0,00
RA Vorjahre	6/612003+301100	0,00	0,00	0,00	0,00	4.164,03	0,00	0,00	0,00	-4.164,03	0,00
RA Vorjahre	5/612003-729900	0,00	-24.984,18	0,00	0,00	0,00	0,00	0,00	0,00	24.984,18	0,00
RA Vorjahre	6/612003+895000	0,00	0,00	0,00	33.312,24	0,00	0,00	0,00	0,00	-33.312,24	0,00
Summe RA Vorjahre		**33.312,24**	**-24.984,18**	**0,00**	**33.312,24**	**20.820,15**	**0,00**	**0,00**	**0,00**	**4.200,00** *	**0,00**
VA 2024	6/612003+301100	0,00	0,00	0,00	0,00	4.200,00	0,00	0,00	0,00	-4.200,00	0,00
Summe VA 2024		**0,00**	**0,00**	**0,00**	**0,00**	**4.200,00**	**0,00**	**0,00**	**0,00**	**-4.200,00**	**0,00**
Summe 1612003		**33.312,24**	**-24.984,18**	**0,00**	**33.312,24**	**25.020,15**	**0,00**	**0,00**	**0,00**	**0,00**	**0,00**
1612006	**Bushaltestelle Sillweg (Hauptstraße) (2021 bis 2024)**										
RA Vorjahre	5/612006-050000	2.400,00	0,00	0,00	0,00	0,00	0,00	0,00	0,00	2.400,00	0,00
RA Vorjahre	6/612006+300000	0,00	0,00	0,00	0,00	15.000,00	0,00	0,00	0,00	-15.000,00	0,00
RA Vorjahre	6/612006+301100	0,00	0,00	0,00	0,00	3.750,00	0,00	0,00	0,00	-3.750,00	0,00
Summe RA Vorjahre		**2.400,00**	**0,00**	**0,00**	**0,00**	**18.750,00**	**0,00**	**0,00**	**0,00**	**-16.400,00** *	**0,00**
VA 2024	5/612006-050000	27.600,00	0,00	0,00	0,00	0,00	0,00	0,00	0,00	27.600,00	0,00
VA 2024	6/612006+301100	0,00	0,00	0,00	0,00	3.800,00	0,00	0,00	0,00	-3.800,00	0,00
VA 2024	6/612006+871110	0,00	0,00	7.400,00	0,00	0,00	0,00	0,00	0,00	-7.400,00	0,00
Summe VA 2024		**27.600,00**	**0,00**	**7.400,00**	**0,00**	**3.800,00**	**0,00**	**0,00**	**0,00**	**16.400,00**	**0,00**
Summe 1612006		**30.000,00**	**0,00**	**7.400,00**	**0,00**	**22.550,00**	**0,00**	**0,00**	**0,00**	**100,00**	**0,00**

Vorhaben Jahr	Bezeichnung Konto	Investition Anschaffungs- Herst. kosten	Mittel Geldfluss operat. Gebarung	Gemeinde Bedarfzuweisung	Finanzierung Haushalts- rücklagen	Subventionen/ so. Kap.Transf.	Darlehen	Finanzierungs- leasing	Veräußerung langfr. VM/sonst.	Ergebnis Finanzierungs- ergebnis * gerundet	Offene Verb./ Ford.
1612007	**Überdachung Dietersdorfer Bach (2021 bis 2024)**										
RA Vorjahre	5/612007-002000	706.624,07	0,00	0,00	0,00	0,00	0,00	0,00	0,00	706.624,07	0,00
RA Vorjahre	10140/1016000	0,00	0,00	0,00	0,00	0,00	90.000,00	0,00	0,00	-90.000,00	0,00
RA Vorjahre	6/612007+300000	0,00	0,00	0,00	0,00	362.500,00	0,00	0,00	0,00	-362.500,00	0,00
RA Vorjahre	6/612007+301100	0,00	0,00	0,00	0,00	90.625,00	0,00	0,00	0,00	-90.625,00	0,00
RA Vorjahre	6/612007+871110	0,00	0,00	90.000,00	0,00	0,00	0,00	0,00	0,00	-90.000,00	0,00
Summe RA Vorjahre		**706.624,07**	**0,00**	**90.000,00**	**0,00**	**453.125,00**	**90.000,00**	**0,00**	**0,00**	**73.500,00** *	**0,00**
VA 2024	5/612007-002000	17.100,00	0,00	0,00	0,00	0,00	0,00	0,00	0,00	17.100,00	0,00
VA 2024	6/612007+301100	0,00	0,00	0,00	0,00	90.600,00	0,00	0,00	0,00	-90.600,00	0,00
Summe VA 2024		**17.100,00**	**0,00**	**0,00**	**0,00**	**90.600,00**	**0,00**	**0,00**	**0,00**	**-73.500,00**	**0,00**
Summe 1612007		**723.724,07**	**0,00**	**90.000,00**	**0,00**	**543.725,00**	**90.000,00**	**0,00**	**0,00**	**0,00**	**0,00**
1612010	**Strasseninstandsetzungen Fohnsdorf (2020 bis 2024)**										
RA Vorjahre	5/612010-002002	15.437,39	0,00	0,00	0,00	0,00	0,00	0,00	0,00	15.437,39	0,00
RA Vorjahre	10260/1033000	0,00	0,00	0,00	0,00	0,00	2.000.000,00	0,00	0,00	-2.000.000,00	0,00
Summe RA Vorjahre		**15.437,39**	**0,00**	**0,00**	**0,00**	**0,00**	**2.000.000,00**	**0,00**	**0,00**	**-1.984.600,00** *	**0,00**
VA 2024	5/612010-002000	1.884.000,00	0,00	0,00	0,00	0,00	0,00	0,00	0,00	1.884.000,00	0,00
VA 2024	5/612010-002001	60.000,00	0,00	0,00	0,00	0,00	0,00	0,00	0,00	60.000,00	0,00
VA 2024	5/612010-002002	264.600,00	0,00	0,00	0,00	0,00	0,00	0,00	0,00	264.600,00	0,00
VA 2024	5/612010-002003	96.000,00	0,00	0,00	0,00	0,00	0,00	0,00	0,00	96.000,00	0,00
VA 2024	6/612010+871110	0,00	0,00	320.000,00	0,00	0,00	0,00	0,00	0,00	-320.000,00	0,00
Summe VA 2024		**2.304.600,00**	**0,00**	**320.000,00**	**0,00**	**0,00**	**0,00**	**0,00**	**0,00**	**1.984.600,00**	**0,00**
Summe 1612010		**2.320.037,39**	**0,00**	**320.000,00**	**0,00**	**0,00**	**2.000.000,00**	**0,00**	**0,00**	**0,00**	**0,00**
1612012	**Sanierung Birkenstraße (Unterspülung) (2024 bis 2025)**										
VA 2024	5/612012-002000	110.000,00	0,00	0,00	0,00	0,00	0,00	0,00	0,00	110.000,00	0,00
VA 2024	6/612012+894120	0,00	0,00	0,00	110.000,00	0,00	0,00	0,00	0,00	-110.000,00	0,00
Summe VA 2024		**110.000,00**	**0,00**	**0,00**	**110.000,00**	**0,00**	**0,00**	**0,00**	**0,00**	**0,00**	**0,00**
Summe 1612012		**110.000,00**	**0,00**	**0,00**	**110.000,00**	**0,00**	**0,00**	**0,00**	**0,00**	**0,00**	**0,00**

Vorhaben Jahr	Bezeichnung Konto	Investition Anschaffungs- Herst. kosten	Mittel Geldfluss operat. Gebarung	Gemeinde Bedarfzuweisung	Finanzierung Haushalts- rücklagen	Subventionen/ so. Kap.Transf.	Darlehen	Finanzierungs- leasing	Veräußerung langfr. VM/sonst.	Ergebnis Finanzierungs- ergebnis * gerundet	Offene Verb./ Ford.
1612014	**GRW Magistrale (Radweg Alltag (2023 bis 2033)**										
RA Vorjahre	5/612014-060000	21.339,78	0,00	0,00	0,00	0,00	0,00	0,00	0,00	21.339,78	0,00
RA Vorjahre	6/612014+894120	0,00	0,00	0,00	21.339,78	0,00	0,00	0,00	0,00	-21.339,78	0,00
Summe RA Vorjahre		**21.339,78**	**0,00**	**0,00**	**21.339,78**	**0,00**	**0,00**	**0,00**	**0,00**	**0,00 ***	**0,00**
VA 2024	5/612014-060000	20.000,00	0,00	0,00	0,00	0,00	0,00	0,00	0,00	20.000,00	0,00
Summe VA 2024		**20.000,00**	**0,00**	**0,00**	**0,00**	**0,00**	**0,00**	**0,00**	**0,00**	**20.000,00**	**0,00**
Plan 2025	5/612014-060000	472.500,00	0,00	0,00	0,00	0,00	0,00	0,00	0,00	472.500,00	0,00
Plan 2025	36942/1017000	0,00	0,00	0,00	0,00	0,00	247.000,00	0,00	0,00	-247.000,00	0,00
Plan 2025	6/612014+871110	0,00	0,00	245.500,00	0,00	0,00	0,00	0,00	0,00	-245.500,00	0,00
Summe Plan 2025		**472.500,00**	**0,00**	**245.500,00**	**0,00**	**0,00**	**247.000,00**	**0,00**	**0,00**	**-20.000,00**	**0,00**
Plan 2026	5/612014-060000	615.500,00	0,00	0,00	0,00	0,00	0,00	0,00	0,00	615.500,00	0,00
Plan 2026	36942/1017000	0,00	0,00	0,00	0,00	0,00	370.000,00	0,00	0,00	-370.000,00	0,00
Plan 2026	6/612014+871110	0,00	0,00	245.500,00	0,00	0,00	0,00	0,00	0,00	-245.500,00	0,00
Summe Plan 2026		**615.500,00**	**0,00**	**245.500,00**	**0,00**	**0,00**	**370.000,00**	**0,00**	**0,00**	**0,00**	**0,00**
Plan 2027	5/612014-060000	320.000,00	0,00	0,00	0,00	0,00	0,00	0,00	0,00	320.000,00	0,00
Plan 2027	36942/1017000	0,00	0,00	0,00	0,00	0,00	320.000,00	0,00	0,00	-320.000,00	0,00
Summe Plan 2027		**320.000,00**	**0,00**	**0,00**	**0,00**	**0,00**	**320.000,00**	**0,00**	**0,00**	**0,00**	**0,00**
Plan 2028	5/612014-060000	360.000,00	0,00	0,00	0,00	0,00	0,00	0,00	0,00	360.000,00	0,00
Plan 2028	36942/1017000	0,00	0,00	0,00	0,00	0,00	360.000,00	0,00	0,00	-360.000,00	0,00
Summe Plan 2028		**360.000,00**	**0,00**	**0,00**	**0,00**	**0,00**	**360.000,00**	**0,00**	**0,00**	**0,00**	**0,00**
Summe 1612014		**1.809.339,78**	**0,00**	**491.000,00**	**21.339,78**	**0,00**	**1.297.000,00**	**0,00**	**0,00**	**0,00**	**0,00**
1649002	**Wartehäuschen Sillweg Kohlestraße (2023 bis 2024)**										
RA Vorjahre	5/649002-010000	3.930,00	0,00	0,00	0,00	0,00	0,00	0,00	0,00	3.930,00	0,00
RA Vorjahre	6/649002+894120	0,00	0,00	0,00	3.930,00	0,00	0,00	0,00	0,00	-3.930,00	0,00
Summe RA Vorjahre		**3.930,00**	**0,00**	**0,00**	**3.930,00**	**0,00**	**0,00**	**0,00**	**0,00**	**0,00 ***	**0,00**
Summe 1649002		**3.930,00**	**0,00**	**0,00**	**3.930,00**	**0,00**	**0,00**	**0,00**	**0,00**	**0,00**	**0,00**

Vorhaben Jahr	Bezeichnung Konto	Investition Anschaffungs- Herst. kosten	Mittel Geldfluss operat. Gebarung	Gemeinde Bedarfzuweisung	Finanzierung Haushalts- rücklagen	Subventionen/ so. Kap.Transf.	Darlehen	Finanzierungs- leasing	Veräußerung langfr. VM/sonst.	Ergebnis Finanzierungs- ergebnis * gerundet	Offene Verb./ Ford.
1831010	**Freibad Fohnsdorf Belebung und Sanierung (2024 bis 2025)**										
VA 2024	5/831010-050000	20.200,00	0,00	0,00	0,00	0,00	0,00	0,00	0,00	20.200,00	0,00
VA 2024	6/831010+871110	0,00	0,00	8.000,00	0,00	0,00	0,00	0,00	0,00	-8.000,00	0,00
VA 2024	6/831010+894120	0,00	0,00	0,00	12.200,00	0,00	0,00	0,00	0,00	-12.200,00	0,00
Summe VA 2024		**20.200,00**	**0,00**	**8.000,00**	**12.200,00**	**0,00**	**0,00**	**0,00**	**0,00**	**0,00**	**0,00**
Summe 1831010		**20.200,00**	**0,00**	**8.000,00**	**12.200,00**	**0,00**	**0,00**	**0,00**	**0,00**	**0,00**	**0,00**
Saldo Investive Einzelvorhaben		**7.678.712,91**	**-37.209,18**	**1.510.500,00**	**700.871,80**	**1.439.185,53**	**4.151.000,00**	**0,00**	**2.600,00**	**500,00**	**0,00**
Saldo Investitionstätigkeit gesamt		**7.693.712,91**	**-37.209,18**	**1.525.500,00**	**700.871,80**	**1.439.185,53**	**4.151.000,00**	**0,00**	**2.600,00**	**500,00**	**0,00**

Querschnitt (Anlage 5b)

VQS-Pos.	Zuordnung der MVAG	Bezeichnung	Anmerkungen	Gesamt-Haushalt	Haushalt ohne Quasi-KG	Quasi-KG [2]
	Mittelaufbringung (Erträge bzw. Einzahlungen und erhaltene Kapitaltransfers)					
10	3111	Einzahlungen aus eigenen Abgaben		4.138.600,00	3.918.600,00	220.000,00
11	2112	Erträge aus Ertragsanteilen		7.405.300,00	7.405.300,00	0,00
12	2113, 2114, 2115	Erträge aus Gebühren, Leistungen, Besitz und wirtschaftlicher Tätigkeit		5.215.500,00	1.105.300,00	4.110.200,00
13	2116	Erträge aus Veräußerungen, sonstige Erträge	ohne Gruppe (Konto) 806, 807, 899	933.700,00	358.600,00	575.100,00
14	2117	Nicht finanzierungswirksame operative Erträge	ohne Gruppe (Konto) 817, 819, 891	0,00	0,00	0,00
15	212x	Erträge aus Transfers	ohne Gruppe (Konto) 813	3.430.500,00	3.351.200,00	79.300,00
16	213x	Finanzerträge	ohne Gruppe (Konto) 818, 821, 825, 826	3.300,00	1.500,00	1.800,00
17	333x	Erhaltene Kapitaltransfers		313.100,00	303.200,00	9.900,00
19	**Summe 1 (Mittelaufbringung bereinigt) [3]**			**21.440.000,00**	**16.443.700,00**	**4.996.300,00**
	Mittelverwendung (Aufwendungen)					
20	2211, 2212, 2213	Finanzierungswirksamer Personalaufwand		7.091.600,00	6.778.300,00	313.300,00
21	2221 - 2225	Finanzierungswirksamer Sachaufwand	ohne Gruppe (Konto) 799	8.594.800,00	4.083.400,00	4.511.400,00
22	2226	Verluste aus dem Abgang von Anlagevermögen, Rückstellungen für ausstehende Rechnungen	nur Gruppe (Konto) 683, 688	0,00	0,00	0,00
23	223x	Transferaufwand	ohne Gruppe (Konto) 696, 761	4.795.100,00	4.618.000,00	177.100,00
24	224x	Finanzaufwand	ohne Gruppe (Konto) 652, 654, 682, 694, 697, 699	192.400,00	176.000,00	16.400,00
29	**Summe 2 (Mittelverwendung bereinigt) [3]**			**20.673.900,00**	**15.655.700,00**	**5.018.200,00**
	Vermögensbildung (Sachanlagevermögen), inkl. Vorräte					
30	341x	Immaterielle Vermögenswerte und Sachanlagen (Zugang/Auszahlungen)	ohne Gruppe (Konto) 080-083	3.912.300,00	3.912.300,00	0,00
31	331x	Immaterielle Vermögenswerte und Sachanlagen (Abgang/Einzahlungen)	ohne Gruppe (Konto) 080-083, 800-806 (Abgang mit Minus erfassen)	0,00	0,00	0,00
32	3221	Vorräte (Saldo/Auszahlungen)	ohne Unterklasse 40-48	0,00	0,00	0,00
39	**Summe 3 (Vermögensbildung bereinigt) [3]**			**3.912.300,00**	**3.912.300,00**	**0,00**
49	**Saldo = Summe 1 - Summe 2 - Summe 3**			**-3.146.200,00**	**-3.124.300,00**	**-21.900,00**

VQS-Pos.	Zuordnung der MVAG	Bezeichnung	Anmerkungen	Gesamt-Haushalt	Haushalt ohne Quasi-KG	Quasi-KG [2]
	Überrechung Quasi-Kapitalgesellschaften (Quasi-KG) gemäß ESVG					
50	2301	Entnahmen von Haushaltsrücklagen		n.a.	n.a.	367.400,00
51	2401	Zuweisungen an Haushaltsrücklagen		n.a.	n.a.	-220.000,00
52	332x	Einzahlungen aus der Rückzahlung von Darlehen sowie gewährten Vorschüssen	ohne Gruppe (Konto) 273, 280-282	n.a.	n.a.	68.600,00
53	342x	Auszahlungen aus der Gewährung von Darlehen sowie gewährten Vorschüssen	ohne Gruppe (Konto) 273, 280-282	n.a.	n.a.	0,00
54	351x	Einzahlungen aus der Aufnahme von Finanzschulden		n.a.	n.a.	0,00
55	361x	Auszahlungen aus der Tilgung von Finanzschulden		n.a.	n.a.	-195.800,00
59	**Überrechnung Quasi-KG Summe aus Position 49 (Quasi-KG) und Position 50 bis 55**			**n.a.**	**n.a.**	**-1.700,00**
60	**Finanzierungssaldo (Voranschlag) aus Position 49 (Haushalt ohne Quasi- KG) und Position 59 (Quasi-KG) [1]**			**n.a.**	**-3.126.000,00**	**n.a.**
61	**Erläuterungen der Gebietskörperschaft (optional)**					

1) Entsprechend den Bestimmungen des Artikel 15 Abs. 1 Österreichischer Stabilitätspakt sind die Daten bzw. Grobplanungen der Gemeinden landesweise im Wege der Länder vorzulegen, das ausgewiesene Einzelergebnis der Gemeinde zum Finanzierungssaldo gemäß Pos. 60 hat nur bedingte Aussagekraft für das Gesamtergebnis der Haushaltskoordinierung.
2) Quasi-Kapitalgesellschaften außerhalb des Sektors Staat gemäß ESVG (Ansatz 85-89).
3) Mittelaufbringung und -verwendung sowie Vermögensbildung bereinigt näherungsweise im Sinne der Einnahmen und Ausgaben gemäß ESVG.

Personaldaten iSd ÖStp (Anlage 4)

Gruppe 1 - gesamt	**Dienstverhältnis zu Gemeinde, dienstleistend in einer Dienststelle, bezahlt aus dem Budget von Gemeinde**		**Personalaufwendungen**				
			davon melden Gemeinden optional				**gesamt**
	Köpfe [3)]	VBÄ [3)]	Bezüge (Unterklasse 50-52)	Nebengebühren (Unterklasse 56)	Dienstgeber-beiträge (Unterklasse 58)	Weitere Aufwendungen	Kontenklasse 5 [2)]
Beamtinnen und Beamte	k.A.	k.A.	311.700,00				
Vertragsbedienstete	123,25	101,47	4.424.300,00				
KV-Bedienstete (Kollektivvertrag)	k.A.	k.A.	0,00				
Nicht zuordenbar	k.A.	k.A.					
Summe	126,25	104,47	4.736.000,00	160.800,00	2.012.000,00	182.800,00	7.091.600,00
darunter (Teilmengen der Gruppe 1)			Länder und Gemeinden melden optional				
	Köpfe [3)]	VBÄ [3)]	Bezüge (Unterklasse 50-52)	Nebengebühren (Unterklasse 56)	Dienstgeber-beiträge (Unterklasse 58)	Weitere Aufwendungen	Kontenklasse 5 [2)]
Musikschullehrerinnen und -lehrer	19,00	10,11					
Elementarpädagoginnen und -pädagogen	46,00	35,43					
Bedienstete nicht-ausgegliederter Krankenanstalten	k.A.	k.A.					
Lehrlinge	k.A.	k.A.					
Summe	65,00	45,54					

Gruppe 2 - gesamt	**Dienstverhältnis zu Gemeinde, nicht dienstleistend bei Gemeinde[11], bezahlt aus dem Budget von Gemeinde**		**Personalaufwendungen**				
			davon melden Gemeinden optional				**gesamt**
	Köpfe [3)]	VBÄ [3)]	Bezüge (Unterklasse 50-52)	Nebengebühren (Unterklasse 56)	Dienstgeber-beiträge (Unterklasse 58)	Weitere Aufwendungen	Kontenklasse 5 [2)]
Beamtinnen und Beamte	k.A.	k.A.					
Vertragsbedienstete	k.A.	k.A.					
Nicht zuordenbar	k.A.	k.A.					
Summe	k.A.	k.A.					

Gruppe 2 - nach Rechnungsträger		Köpfe	VBÄ
Einheit: KWM Fohnsdorf			
Refundierung des Personalaufwandes? Ja/Nein	Ja		
Anzahl Bedienstete		3,3	2,9

Beamtinnen und Beamte - Pensionistinnen und Pensionisten zum 31.12.2024			
	Köpfe [3]	**Ø-Pensions-höhe / Mt.** [4]	
Ruhegenussbezieherinnen und -bezieher	0,0	0,0	
Hinterbliebene [5]	0,0	0,0	
Neue Ruhegenussbezieherinnen und -bezieher im Bezugsjahr 2024			
	Köpfe [3]	**Ø-Pensions-antrittsalter**	**Ø-Pensions-höhe / Mt.** [4]
Alterspension [6]	0,0	0,0	0,0
Dienstunfähigkeit [7]	0,0	0,0	0,0
vorzeitige Pensionierung mit Abschlag [8]	0,0	0,0	0,0
vorzeitige Pensionierung ohne Abschlag [9]	0,0	0,0	0,0
Pensionierungen gesamt	0,0	0,0	0,0
Gesamter Pensionsaufwand für das Bezugsjahr 2024	42.200,00		

1) gemäß den Vorgaben in Artikel 14 Abs. 2 lit. c ÖStP 2012
2) Personalrückstellungen und Sachbezüge sind in diese Anlage nicht aufzunehmen
3) Aus Datenschutzgründen wird dieses Feld erst ab 6 betroffenen Personen ausgewiesen
4) Durchschnittspension im Dezember laut Personalstatistik-Festlegungen ohne Sonderzahlungen, ohne Pflegegeld und ohne sonstige Transferleistungen; brutto
5) Witwen-, Witwer-, Waisenversorgungsbezüge und vergleichbare Leistungen
6) Ruhebezüge aufgrund eines Übertritts in den Ruhestand oder einer vergleichbaren Regelung iSd § 13 BDG 1979
7) Ruhebezüge aufgrund einer Ruhestandsversetzung wegen dauernder Dienstunfähigkeit iSd § 14 BDG 1979
8) Ruhebezüge aufgrund einer vorzeitigen Ruhestandsversetzung mit Abschlag iSd §§ 15b, 15c oder 236d BDG 1979
9) Ruhebezüge aufgrund einer vorzeitigen Ruhestandsversetzung ohne Abschlag
10) Inkl. Musikschullehrerinnen und -lehrer sowie Elementarpädagoginnen und -pädagogen
11) Darunter sind Personalgestellungen bei Beteiligungen iSd § 23 VRV 2015 sowie sonstige Personalgestellungen, zB bei anderen Gebietskörperschaften und Körperschaften öffentlichen Rechts zu verstehen.

Dienstpostenplan

DIENSTPOSTENPLAN
1. NTVA 2024

		Voranschlag 2024				1. Nachtragsvoranschlag 2024			
DIENSTSTELLE	ANSATZ	GRUPPE	VZÄ	DN	ZUSATZ	GRUPPE	VZÄ	DN	ZUSATZ
ZENTRALAMT	0100	A/IX	1,00	1,00		A/IX	1,00	1,00	
ZENTRALAMT	0100	B VII	1,00	1,00	*ab Juni Pension*	B VII	1,00	1,00	*ab August Pension*
ZENTRALAMT	0100	Arb 4	0,55	1,00		Arb 4	0,55	1,00	
ZENTRALAMT	0100	Arb 4	0,50	0,50		Arb 4	0,50	0,50	
ZENTRALAMT	0100	c	0,63	1,00		c	0,63	1,00	
ZENTRALAMT	0100	b	0,75	1,00		b	0,75	1,00	
ZENTRALAMT	0100	c	1,00	1,00	*Karenz*	c	1,00	1,00	*Karenz*
ZENTRALAMT	0100	c	1,00	1,00		c	1,00	1,00	
ZENTRALAMT	0100	b	1,00	1,00		b	1,00	1,00	
ZENTRALAMT	0100	c	0,50	1,00	*bis Juni AL*				
ZENTRALAMT	0100	c	1,00	1,00		c	1,00	1,00	
ZENTRALAMT	0100	c	1,00	1,00					
ZENTRALAMT	0100	d	1,00	1,00	*Ferialpraktikant*	e	1,00	1,00	*Ferialpraktikant*
ZENTRALAMT	0100	d	1,00	1,00	*Ferialpraktikant*	e	1,00	1,00	*Ferialpraktikant*
ZENTRALAMT	0100	d	1,00	1,00	*Ferialpraktikant*	e	1,00	1,00	*Ferialpraktikant*
ZENTRALAMT	0100	d	1,00	1,00	*Ferialpraktikant*	e	1,00	1,00	*Ferialpraktikant*
			13,93	**15,50**			**12,43**	**13,50**	
BÜRGERSERVICE	0101	a	0,75	1,00		a	0,75	1,00	
BÜRGERSERVICE	0101	c	0,75	1,00		c	0,75	1,00	
BÜRGERSERVICE	0101	b	1,00	1,00		b	1,00	1,00	
BÜRGERSERVICE	0101	c	1,00	1,00		c	1,00	1,00	
BÜRGERSERVICE	0101	c	1,00	1,00					
BÜRGERSERVICE	0101	c	1,00	1,00		c	1,00	1,00	
BÜRGERSERVICE	0100					c	0,50	1,00	*ab Juni BÜS*
BÜRGERSERVICE	0101	c	0,50	1,00	*Karenz*	c	0,50	1,00	*Karenz*
			6,00	**7,00**			**5,50**	**7,00**	
BAUAMT	0300	B/VII	1,00	1,00		B/VII	1,00	1,00	
BAUAMT	0300	c	1,00	1,00		c	1,00	1,00	
BAUAMT	0300	c	1,00	1,00		c	1,00	1,00	
BAUAMT	0300	c	0,50	0,50		c	0,50	0,50	
BAUAMT	0300	b	1,00	1,00		b	1,00	1,00	
BAUAMT	0300	b	1,00	1,00		b	1,00	1,00	
			5,50	**5,50**			**5,50**	**5,50**	
VOLKSSCHULE FOHNSDORF	2111	c	0,50	1,00		c	0,25	0,25	
VOLKSSCHULE FOHNSDORF	2111	Arb 3	1,00	1,00		Arb 3	1,00	1,00	
VOLKSSCHULE FOHNSDORF	2111	Arb 4	0,37	0,37		Arb 4	0,37	0,37	
VOLKSSCHULE FOHNSDORF	2111	Arb 4	0,63	1,00		Arb 4	0,63	1,00	
VOLKSSCHULE FOHNSDORF	2111	Arb 4	0,65	1,00		Arb 4	0,65	1,00	

DIENSTPOSTENPLAN
1. NTVA 2024

		Voranschlag 2024				1. Nachtragsvoranschlag 2024			
DIENSTSTELLE	ANSATZ	GRUPPE	VZÄ	DN	ZUSATZ	GRUPPE	VZÄ	DN	ZUSATZ
			3,15	4,37			2,90	3,62	
VOLKSSCHULE DIETERSDORF	2112	c	0,50	1,00		c	0,25	0,25	
VOLKSSCHULE DIETERSDORF	2112	Arb 2	0,60	1,00		Arb 2	0,60	1,00	
VOLKSSCHULE DIETERSDORF	2112	Arb 4	0,50	1,00		Arb 4	0,50	1,00	
VOLKSSCHULE DIETERSDORF	2112	Arb 4	0,50	1,00		Arb 4	0,50	1,00	
			2,10	4,00			1,85	3,25	
NEUE MITTELSCHULE	2120	Arb 3	1,00	1,00		Arb 3	1,00	1,00	*ab Jänner 25 Pension*
NEUE MITTELSCHULE	2120	Arb 3	1,00	1,00		Arb 3	1,00	1,00	
NEUE MITTELSCHULE	2120	Arb 4	0,60	1,00		Arb 4	0,60	1,00	*ab Oktober in Pension*
NEUE MITTELSCHULE	2120	Arb 4	0,40	1,00		Arb 4	0,40	1,00	
NEUE MITTELSCHULE	2120					Arb 5	0,37	0,50	*für Pils*
NEUE MITTELSCHULE	2120					Arb 4	1,00	1,00	*Schulwart*
NEUE MITTELSCHULE	2120	Arb 4	0,75	1,00		Arb 4	0,75	1,00	
			3,75	5,00			5,12	6,50	
KINDERGARTEN FOHNSDORF	2400	k3	1,00	1,00					
KINDERGARTEN FOHNSDORF	2400	k3	1,00	1,00		k3	1,00	1,00	
KINDERGARTEN FOHNSDORF	2400	kb	0,45	1,00	*Karenz*	kb	0,45	1,00	*Karenz*
KINDERGARTEN FOHNSDORF	2400	kb	0,75	1,00		kb	0,75	1,00	
KINDERGARTEN FOHNSDORF	2400	kb	0,75	1,00		kb	0,75	1,00	
KINDERGARTEN FOHNSDORF	2400	Arb 4	0,50	1,00		Arb 4	0,50	1,00	
			4,45	6,00			3,45	5,00	
KINDERHAUS	2401	k3	0,50	1,00		k3	0,50	1,00	
KINDERHAUS	2401	k3	0,66	0,66		k3	0,66	0,66	
KINDERHAUS	2401	k3	1,00	1,00	*Karenz*	k3	1,00	1,00	*Karenz*
KINDERHAUS	2401	kb	1,00	1,00		kb	1,00	1,00	
KINDERHAUS	2401	kb	0,75	1,00		kb	0,75	1,00	
KINDERHAUS	2401	kb	1,00	1,00		kb	1,00	1,00	
KINDERHAUS	2401					kb	0,75	1,00	*ab September 24*
KINDERHAUS	2401					kb	0,75	1,00	*ab September 24*
			4,91	5,66			6,41	7,66	
KINDERGARTEN HETZENDORF	2402	Arb 4	0,50	1,00		Arb 4	0,50	1,00	
KINDERGARTEN HETZENDORF	2402	Arb 5	0,25	1,00		Arb 5	0,25	1,00	
KINDERGARTEN HETZENDORF	2402	c	0,50	1,00		c	0,50	1,00	
KINDERGARTEN HETZENDORF	2402	k3	1,00	1,00	*Springerin*	k3	0,50	1,00	*Altersteilzeit ab September*
KINDERGARTEN HETZENDORF	2402	k3	0,50	1,00		k3	0,50	1,00	
KINDERGARTEN HETZENDORF	2402	k3	0,50	1,00		k3	0,50	1,00	
KINDERGARTEN HETZENDORF	2402	k3	1,00	1,00		k3	1,00	1,00	
KINDERGARTEN HETZENDORF	2402	kb	0,75	1,00		kb	0,75	1,00	

DIENSTPOSTENPLAN
1. NTVA 2024

		Voranschlag 2024				1. Nachtragsvoranschlag 2024			
DIENSTSTELLE	ANSATZ	GRUPPE	VZÄ	DN	ZUSATZ	GRUPPE	VZÄ	DN	ZUSATZ
KINDERGARTEN HETZENDORF	2402	kb	0,75	1,00		kb	0,75	1,00	
			5,75	9,00			5,25	9,00	
KINDERHORT	2403	Arb 4	0,63	0,63		Arb 4	0,63	0,63	
KINDERHORT	2403	Arb 4	1,00	1,00		Arb 4	1,00	1,00	
KINDERHORT	2403	k3	1,00	1,00		k3	1,00	1,00	
KINDERHORT	2403	k3	1,00	1,00		k3	1,00	1,00	
KINDERHORT	2403	k3	1,00	1,00					
KINDERHORT	2403	kb	0,75	1,00		kb	0,75	1,00	
KINDERHORT	2403	kb	0,75	1,00		kb	0,75	1,00	
KINDERHORT	2403	k3	0,34	0,34		k3	0,34	0,34	
KINDERHORT	2403	kb	0,75	1,00	*Karenz*	kb	0,75	1,00	*Karenz*
KINDERHORT	2403	k3	1,00	1,00		k3	1,00	1,00	
KINDERHORT	2403	k3	1,00	1,00		k3	1,00	1,00	
KINDERHORT	2400					k3	1,00	1,00	
KINDERHORT	2400					e	1,00	1,00	
			9,22	9,97			10,22	10,97	
KINDERGARTEN DIETERSDORF	2404	Arb 4	0,80	1,00		Arb 4	0,80	1,00	
KINDERGARTEN DIETERSDORF	2404	k3	1,00	1,00	*Karenz*	k3	1,00	1,00	*Karenz*
KINDERGARTEN DIETERSDORF	2404	k3	1,00	1,00		k3	1,00	1,00	
KINDERGARTEN DIETERSDORF	2404	k3	1,00	1,00	*Karenz*	k3	1,00	1,00	*Karenz*
KINDERGARTEN DIETERSDORF	2404	k3	1,00	1,00					*bis Ende August 24*
KINDERGARTEN DIETERSDORF	2404					k3	1,00	1,00	*ab September 24*
KINDERGARTEN DIETERSDORF	2404	kb	1,00	1,00		k3	1,00	1,00	
KINDERGARTEN DIETERSDORF	2404	kb	0,75	1,00	*Karenz*	kb	0,75	1,00	*Karenz*
KINDERGARTEN DIETERSDORF	2404	kb	0,75	1,00					*bis Ende Augutst 24*
KINDERGARTEN DIETERSDORF	2404	kb	0,75	1,00		kb	0,75	1,00	*bis 31.10. dann Pension*
KINDERGARTEN DIETERSDORF	2404	k3	1,00	1,00		k3	1,00	1,00	*ab Dezember Karenz*
KINDERGARTEN DIETERSDORF	2404					k3	1,00	1,00	*ab November Karenzvertretung*
KINDERGARTEN DIETERSDORF	2404	kb	0,75	1,00		kb	0,75	1,00	
KINDERGARTEN DIETERSDORF	2404					kb	0,75	1,00	*ab September 24*
KINDERGARTEN DIETERSDORF	2404					kb	0,75	1,00	*ab September 24*
KINDERGARTEN DIETERSDORF	2404					e	1,00	1,00	
KINDERGARTEN DIETERSDORF	2404					kb	0,75	1,00	*6 Monate über GV*
			9,80	11,00			13,30	15,00	
STADION	2620	Arb 2	0,30	0,50					
			0,30	0,50			-	-	
SPORTHALLE SCHULPLATZ	2630	Arb 4	0,25	0,50		Arb 4	0,25	0,50	

DIENSTPOSTENPLAN
1. NTVA 2024

		Voranschlag 2024				1. Nachtragsvoranschlag 2024			
DIENSTSTELLE	**ANSATZ**	**GRUPPE**	**VZÄ**	**DN**	**ZUSATZ**	**GRUPPE**	**VZÄ**	**DN**	**ZUSATZ**
SPORTHALLE SCHULPLATZ	**2630**	Arb 4	0,25	0,25		Arb 4	0,25	0,25	
			0,50	**0,75**			**0,50**	**0,75**	
TURNHALLE SPITALGASSE	**2631**	Arb 4	0,25	0,25		Arb 4	0,25	0,25	
			0,25	**0,25**			**0,25**	**0,25**	
BÜCHEREI	**2730**	c	0,75	1,00		c	0,75	1,00	
BÜCHEREI	**2730**	c	0,80	1,00		c	0,80	1,00	
BÜCHEREI	**2730**	Arb 4	0,05	-		Arb 4	0,05	-	
BÜCHEREI	**2730**					Arb 5	0,37	0,50	
BÜCHEREI	**2730**	d	1,00	1,00					
			2,60	**3,00**			**1,97**	**2,50**	
MUSIKSCHULE	**3200**	l2a2	0,96	1,00		l2a2	0,96	1,00	
MUSIKSCHULE	**3200**	l2a2	0,50	1,00	*Altersteilzeit*				*Pension ab Juli 24*
MUSIKSCHULE	**3200**	l2a2	0,50	1,00		l2a2	0,50	1,00	
MUSIKSCHULE	**3200**	l2a2	0,50	1,00		l2a2	0,50	1,00	*Pension ab Oktober 24*
MUSIKSCHULE	**3200**	l2a2	0,50	1,00					*Pension ab Juli 24*
MUSIKSCHULE	**3200**	l2a2	0,75	1,00		l2a2	0,75	1,00	
MUSIKSCHULE	**3200**	l2a2	0,75	1,00		l2a2	0,75	1,00	
MUSIKSCHULE	**3200**	l2a2	0,38	1,00					*einvern. Lösung ab Juli 24*
MUSIKSCHULE	**3200**	MLG2014	1,00	1,00		MLG2014	1,00	1,00	
MUSIKSCHULE	**3200**	MLG2014	0,69	1,00		MLG2014	0,69	1,00	
MUSIKSCHULE	**3200**	MLG2014	0,15	1,00		MLG2014	0,15	1,00	
MUSIKSCHULE	**3200**	MLG2014	0,19	1,00		MLG2014	0,19	1,00	
MUSIKSCHULE	**3200**	MLG2014	0,50	1,00		MLG2014	0,50	1,00	
MUSIKSCHULE	**3200**	MLG2014	0,38	1,00		MLG2014	0,38	1,00	
MUSIKSCHULE	**3200**	MLG2014	0,38	1,00	*ab September 2023*				*Befristung ausgelaufen*
MUSIKSCHULE	**3200**	l2a2	1,00	1,00		l2a2	1,00	1,00	
MUSIKSCHULE	**3200**					MLG2014	0,50	1,00	
			9,13	**16,00**			**7,87**	**13,00**	
ARBEITERHEIM	**3800**	Arb 4	0,25	0,50		Arb 4	0,25	0,50	
ARBEITERHEIM	**3800**	Arb 4	0,45	1,00					
			0,70	**1,50**			**0,25**	**0,50**	
STRASSEN	**6120**	Arb 3	1,00	1,00		Arb 3	1,00	1,00	
			1,00	**1,00**			**1,00**	**1,00**	
STRASSENREINIGUNG	**8140**	Arb 5	0,25	0,25		Arb 5	0,25	0,25	
STRASSENREINIGUNG	**8140**	Arb 4	0,70	0,70		Arb 4	0,70	0,70	
STRASSENREINIGUNG	**8140**	Arb 3	0,30	0,30		Arb 3	0,30	0,30	
			1,25	**1,25**			**1,25**	**1,25**	
PARK UND GARTENANLAGEN	**8150**	Arb 2	1,00	1,00		Arb 2	1,00	1,00	

DIENSTPOSTENPLAN
1. NTVA 2024

		Voranschlag 2024				1. Nachtragsvoranschlag 2024			
DIENSTSTELLE	ANSATZ	GRUPPE	VZÄ	DN	ZUSATZ	GRUPPE	VZÄ	DN	ZUSATZ
PARK UND GARTENANLAGEN	8150	Arb 5	0,70	1,00		Arb 5	0,70	1,00	
PARK UND GARTENANLAGEN	8150	Arb 5	1,00	1,00		Arb 5	1,00	1,00	
PARK UND GARTENANLAGEN	8150	Arb 5	1,00	1,00		Arb 5	1,00	1,00	
PARK UND GARTENANLAGEN	8150	Arb 4	1,00	1,00		Arb 4	1,00	1,00	
PARK UND GARTENANLAGEN	8150	Arb 5	0,75	0,75		Arb 5	0,75	0,75	
PARK UND GARTENANLAGEN	8150	Arb 5	1,00	1,00					
			6,45	**6,75**			**5,45**	**5,75**	
WIRTSCHAFTSHOF	8200	c	0,50	0,50		c	0,50	0,50	
WIRTSCHAFTSHOF	8200	Arb 2	1,00	1,00		Arb 2	1,00	1,00	
WIRTSCHAFTSHOF	8200	Arb 4	0,30	0,30		Arb 4	0,30	0,30	
WIRTSCHAFTSHOF	8200	Arb 3	1,00	1,00		Arb 3	1,00	1,00	
WIRTSCHAFTSHOF	8200	Arb 3	1,00	1,00		Arb 3	1,00	1,00	
WIRTSCHAFTSHOF	8200	Arb 3	0,70	0,70		Arb 3	0,70	0,70	
WIRTSCHAFTSHOF	8200	Arb 4	0,75	1,00		Arb 4	0,75	1,00	
WIRTSCHAFTSHOF	8200	Arb 3	0,75	0,75		Arb 3	0,75	0,75	
WIRTSCHAFTSHOF	8200	Arb 3	1,00	1,00		Arb 3	1,00	1,00	
WIRTSCHAFTSHOF	8200	Arb 5	1,00	1,00					
WIRTSCHAFTSHOF	8200	Arb 5	1,00	1,00					
			9,00	**9,25**			**7,00**	**7,25**	
KWM FOHNSDORF VERSORGUNGSBETRIEBE	8780	Arb 2	0,60	1,00		Arb 2	0,60	1,00	
KWM FOHNSDORF VERSORGUNGSBETRIEBE	8780								
KWM FOHNSDORF VERSORGUNGSBETRIEBE	8780	Arb 2	1,00	1,00		Arb 2	1,00	1,00	
KWM FOHNSDORF VERSORGUNGSBETRIEBE	8780	Arb 2	1,00	1,00		Arb 2	1,00	1,00	
KWM FOHNSDORF VERSORGUNGSBETRIEBE	8780	Arb 3	0,25	0,25		Arb 3	0,25	0,25	
			2,85	**3,25**			**2,85**	**3,25**	
FINANZABTEILUNG	9000	B/VII	1,00	1,00		B/VII	1,00	1,00	
FINANZABTEILUNG	9000	c	1,00	1,00	*Karenz*	c	1,00	1,00	*Karenz*
FINANZABTEILUNG	9000	c	1,00	1,00		c	1,00	1,00	
FINANZABTEILUNG	9000	c	1,00	1,00		c	1,00	1,00	
FINANZABTEILUNG	9000	c	1,00	1,00		c	1,00	1,00	
FINANZABTEILUNG	9000	a	1,00	1,00		a	1,00	1,00	
FINANZABTEILUNG	9000	c	1,00	1,00		c	1,00	1,00	
			7,00	**7,00**			**7,00**	**7,00**	
SUMMEN			**109,59**	**133,50**			**107,32**	**129,50**	

Nachweis über die Leistungen für Personal / Finanzierung

Gruppe	Abschnitt	Ansatz	Geldbezüge für Beamte Verwaltung 500000 - 500999	Geldbezüge für VB I 510000 - 510999	Geldbezüge für VB II 511000 - 511999	Geldbezüge Angestellte nicht ganzjährig 522000 - 522999	Geldbezüge Arbeiter nicht ganzjährig 523000 - 523999	sonst. Aufwandsentschädigungen 563000 - 563999	Mehrleistungsvergütungen 565000 - 565999	Zuwendung für Dienstjubiläen 566000 - 566999	Belohnungen und Geldaushilfen 567000 - 567999	sonstige Nebengebühren 569000 - 569999	DGB Familienbeihilfe 580000 - 580999	sonstige DGB 582000 - 582099
0	00	**000000** Gewählte Gemeindeorgane												8.000
	01	**010000** Zentralamt	211.400	213.700	45.100	0	0	0	1.800	22.600	1.900	100	17.800	57.500
		010100 Bürgerservicestelle	0	273.300	0			0	6.200	0	100	600	8.900	57.500
		015000 Pressestelle, Amtsblatt und Öffentlichkeitsarbeit	0	0					0				0	0
	03	**030000** Bauamt	100.300	200.200	0	0			800	0	1.100	500	11.500	43.600
	08	**080000** Pensionen												590.500
	Summe Gruppe 0		**311.700**	**687.200**	**45.100**	**0**	**0**	**0**	**8.800**	**22.600**	**3.100**	**1.200**	**38.200**	**757.100**
2	21	**211100** Volksschule Fohnsdorf		6.100	123.000				1.600		200		3.900	38.100
		211200 Volksschule Dietersdorf		6.100	70.800		0		700		100		1.600	29.200
		212000 Mittelschule Fohnsdorf			119.900		0		0		100		2.000	26.400
	24	**240000** Kindergarten Fohnsdorf		154.000	19.800		0			0	500		6.300	66.400
		240100 Kinderhaus Fohnsdorf		235.800	14.400						700	100	8.900	69.600
		240200 Kindergarten Hetzendorf		260.700	24.700		0				500		8.900	90.000
		240300 Kinderhort Fohnsdorf		271.000	56.900		0				900	1.000	12.200	93.700
		240400 Kindergarten Dietersdorf		325.500	30.300	0	0		0	0	300	1.200	15.200	107.800
	26	**263000** Sporthalle Schulplatz			1.500								200	500
		263100 Turnhalle Spitalgasse			8.400						100		300	1.700
	27	**273000** Gemeinde- und ÖGB-Bücherei		56.800	12.600	0			0	0	400		2.600	20.200
	Summe Gruppe 2			**1.316.000**	**482.300**	**0**	**0**		**2.300**	**0**	**3.800**	**2.300**	**62.100**	**543.600**
3	32	**320000** Musikschule Fohnsdorf		766.800					700	13.200	900	7.100	20.400	212.100
	38	**380000** Arbeiterheim			19.400	0			200	0	0		0	6.900
	Summe Gruppe 3			**766.800**	**19.400**	**0**			**900**	**13.200**	**900**	**7.100**	**20.400**	**219.000**
6	61	**612000** Gemeindestraßen			78.200				8.500		0		3.200	17.000
	Summe Gruppe 6				**78.200**				**8.500**		**0**		**3.200**	**17.000**
8	81	**814000** Straßenreinigung und Winterdienst			41.300		0		5.000		900	200	1.400	9.200
		815000 Park- und Gartenanlagen, Kinderspielplätze		0	193.400	0	0		19.600		300		6.300	44.200
	82	**820000** Wirtschaftshof		29.200	245.400		0		23.000	0	400	400	8.300	61.100
	83	**831000** Freibäder		7.600	14.600		0		1.500				1.700	7.700

Gruppe	Abschnitt	Ansatz	Reisegebühren 724000 - 724999	Gesamtsumme
0	**00**	**000000** Gewählte Gemeindeorgane		8.000
	01	**010000** Zentralamt	1.500	573.400
		010100 Bürgerservicestelle	1.000	347.600
		015000 Pressestelle, Amtsblatt und Öffentlichkeitsarbeit	100	100
	03	**030000** Bauamt	1.100	359.100
	08	**080000** Pensionen		590.500
	Summe Gruppe 0		**3.700**	**1.878.700**
2	**21**	**211100** Volksschule Fohnsdorf	0	172.900
		211200 Volksschule Dietersdorf		108.500
		212000 Mittelschule Fohnsdorf		148.400
	24	**240000** Kindergarten Fohnsdorf		247.000
		240100 Kinderhaus Fohnsdorf	100	329.600
		240200 Kindergarten Hetzendorf	100	384.900
		240300 Kinderhort Fohnsdorf	100	435.800
		240400 Kindergarten Dietersdorf		480.300
	26	**263000** Sporthalle Schulplatz		2.200
		263100 Turnhalle Spitalgasse		10.500
	27	**273000** Gemeinde- und ÖGB-Bücherei	1.500	94.100
	Summe Gruppe 2		**1.800**	**2.414.200**
3	**32**	**320000** Musikschule Fohnsdorf	0	1.021.200
	38	**380000** Arbeiterheim		26.500
	Summe Gruppe 3		**0**	**1.047.700**
6	**61**	**612000** Gemeindestraßen	100	107.000
	Summe Gruppe 6		**100**	**107.000**
8	**81**	**814000** Straßenreinigung und Winterdienst	100	58.100
		815000 Park- und Gartenanlagen, Kinderspielplätze	100	263.900
	82	**820000** Wirtschaftshof	0	367.800
	83	**831000** Freibäder	0	33.100

Gruppe	Abschnitt	Ansatz	Geldbezüge für Beamte Verwaltung 500000 - 500999	Geldbezüge für VB I 510000 - 510999	Geldbezüge für VB II 511000 - 511999	Geldbezüge Angestellte nicht ganzjährig 522000 - 522999	Geldbezüge Arbeiter nicht ganzjährig 523000 - 523999	sonst. Aufwandsentschädigungen 563000 - 563999	Mehrleistungsvergütungen 565000 - 565999	Zuwendung für Dienstjubiläen 566000 - 566999	Belohnungen und Geldaushilfen 567000 - 567999	sonstige Nebengebühren 569000 - 569999	DGB Familienbeihilfe 580000 - 580999	sonstige DGB 582000 - 582099
8	85	**853000** Betriebe für die Errichtung und Verwalt. von Wohn-/Geschäftsgeb.												1.000
	87	**878000** KWM Versorgungsbetriebe GmbH.		0	169.200				21.800	0	0		4.400	98.500
	88	**888000** Bestattungsunternehmungen	0		0		0	0	0	0		0	0	700
	Summe Gruppe 8		**0**	**36.800**	**663.900**	**0**	**0**	**0**	**70.900**	**0**	**1.600**	**600**	**22.100**	**222.400**
9	90	**900000** Finanzverwaltung		328.600		0			6.100	4.000	300	2.600	11.200	68.300
	Summe Gruppe 9			**328.600**		**0**			**6.100**	**4.000**	**300**	**2.600**	**11.200**	**68.300**
Summe gesamt			**311.700**	**3.135.400**	**1.288.900**	**0**	**0**	**0**	**97.500**	**39.800**	**9.700**	**13.800**	**157.200**	**1.827.400**

Gruppe	Abschnitt	Ansatz	Reisegebühren 724000 - 724999	Gesamtsumme
8	**85**	**853000** Betriebe für die Errichtung und Verwalt. von Wohn-/Geschäftsgeb.		1.000
	87	**878000** KWM Versorgungsbetriebe GmbH.	600	294.500
	88	**888000** Bestattungsunternehmungen	0	700
	Summe Gruppe 8		**800**	**1.019.100**
9	**90**	**900000** Finanzverwaltung	300	421.400
	Summe Gruppe 9		**300**	**421.400**
Summe gesamt			**6.700**	**6.888.100**

Nachweis über Transferzahlungen (Anlage 6a)

Haushaltskonto	Bezeichnung Ansatz	Bezeichnung Post	Summe Einzahlungen	Summe Auszahlungen
Transferzahlungen von/an Bund, Bundesfonds, Bundeskammern				
Gesamtsumme Transferzahlungen von/an Bund, Bundesfonds, Bundeskammern			**309.700,00**	**10.000,00**
Summe Kapitaltransfers			**0,00**	**10.000,00**
Summe Transfers			**309.700,00**	**0,00**
2/273000+860200	Gemeinde- und ÖGB-Bücherei	Transfers von Bund, Bundesfonds und Bundeskammern	3.800,00	
2/851000+860000	Betriebe der Abwasserbeseitigung	Transfers von Bund, Bundesfonds und Bundeskammern	28.700,00	
2/941000+860110	Sonstige Finanzzuweisungen nach dem FAG	Lfd. Transferzahlungen Bund § 23 Abs. 1 FAG 2017 (Personennahverkehr)	15.000,00	
2/941000+860120	Sonstige Finanzzuweisungen nach dem FAG	Transfer vom Bund - Strukturfonds § 24 Z 1 FAG 2017	195.500,00	
2/941000+860130	Sonstige Finanzzuweisungen nach dem FAG	Transfer vom Bund - Mittel gem. § 24 Z 2 FAG 2017	66.700,00	
1/633000-770000	Wildbachverbauung	Kapitaltransferzahlungen an Bund und Bundesfonds		10.000,00
Transferzahlungen von/an Länder, Landesfonds, Landeskammern				
Gesamtsumme Transferzahlungen von/an Länder, Landesfonds, Landeskammern			**3.112.600,00**	**4.188.000,00**
Summe Kapitaltransfers			**75.100,00**	**0,00**
Summe Transfers			**3.037.500,00**	**4.188.000,00**
2/010100+861300	Bürgerservicestelle	Lfd. Transferzahlung Land (Abfertigungen)	43.900,00	
2/210000+861000	Allgemeinbildende Pflichtschulen	Transfers von Ländern, Landesfonds und Landeskammern (Rückersatz Schulassistenz)	80.000,00	
2/212000+861300	Mittelschule Fohnsdorf	Lfd. Transferzahlung Land (Abfertigungen)	20.400,00	
2/229000+861000	Musicalakadamie	Transfers von Ländern, Landesfonds und Landeskammern	95.200,00	
2/240000+861000	Kindergarten Fohnsdorf	Landeszuschuss Personal	88.000,00	
2/240000+861001	Kindergarten Fohnsdorf	Landeszuschuss Personal Sommerbetreuung	4.900,00	
2/240000+861900	Kindergarten Fohnsdorf	Sonstige Finanzzuweisungen Beitragsersatz Land (Sozialstaffel + Pflichtjahr)	21.300,00	
2/240100+861000	Kinderhaus Fohnsdorf	Landeszuschuss Personal	157.000,00	
2/240100+861001	Kinderhaus Fohnsdorf	Landeszuschuss Personal Sommerbetreuung	10.500,00	
2/240100+861150	Kinderhaus Fohnsdorf	Transfers von Ländern, Landesfonds und Landeskammern (Zukunftfond Elementarpädagogik)	320.800,00	
2/240100+861900	Kinderhaus Fohnsdorf	Sonstige Finanzzuweisungen Beitragsersatz Land (Sozialstaffel + Pflichtjahr)	21.800,00	
2/240200+861000	Kindergarten Hetzendorf	Landeszuschuss Personal	88.000,00	
2/240200+861900	Kindergarten Hetzendorf	Sonstige Finanzzuweisungen Beitragsersatz Land (Sozialstaffel + Pflichtjahr)	39.300,00	
2/240300+861000	Kinderhort Fohnsdorf	Landeszuschuss Personal	114.700,00	
2/240400+861000	Kindergarten Dietersdorf	Landeszuschuss Personal	127.000,00	
2/240400+861001	Kindergarten Dietersdorf	Landeszuschuss Personal Sommerbetreuung	6.600,00	
2/240400+861300	Kindergarten Dietersdorf	Lfd. Transferzahlung Land (Abfertigungen)	52.600,00	
2/240400+861900	Kindergarten Dietersdorf	Sonstige Finanzzuweisungen Beitragsersatz Land (Sozialstaffel + Pflichtjahr)	72.200,00	
2/263000+861110	Sporthalle Schulplatz	Transfers von Ländern - Gemeinde-Bedarfszuweisungen	95.000,00	

Haushaltskonto	Bezeichnung Ansatz	Bezeichnung Post	Summe Einzahlungen	Summe Auszahlungen
Transferzahlungen von/an Länder, Landesfonds, Landeskammern				
Gesamtsumme Transferzahlungen von/an Länder, Landesfonds, Landeskammern			**3.112.600,00**	**4.188.000,00**
Summe Kapitaltransfers			**75.100,00**	**0,00**
Summe Transfers			**3.037.500,00**	**4.188.000,00**
2/269000+861110	Sonstige Einrichtungen und Maßnahmen SPORT	Transfers von Ländern - Gemeinde-Bedarfszuweisungen	6.800,00	
2/273000+861100	Gemeinde- und ÖGB-Bücherei	Transfers von Ländern, Landesfonds und Landeskammern	1.400,00	
2/320000+861100	Musikschule Fohnsdorf	Landeszuschuss Personal	396.000,00	
2/320000+861300	Musikschule Fohnsdorf	Lfd. Transferzahlung Land (Abfertigungen)	158.200,00	
2/417000+861000	Pflegesicherung	Lfd. Transferzahlung Land (AIS Betreutes Wohnen)	30.000,00	
2/429000+861100	Sonstige Einrichtungen und Maßnahmen	Transfers von Ländern, Landesfonds und Landeskammern	6.000,00	
2/510100+871120	Ärztezentrum u. Außenanlagen	Zinsenzuschüsse zum Schuldendienst	67.000,00	
2/612000+871120	Gemeindestraßen	Zinsenzuschüsse zum Schuldendienst	69.000,00	
2/878000+861300	KWM Versorgungsbetriebe GmbH.	Lfd. Transferzahlung Land (Abfertigungen)	42.600,00	
2/940000+861120	Bedarfszuweisungen	VLT Garantie § 26 FAG 2017	19.600,00	
2/940000+861160	Bedarfszuweisungen	Transfer von Ländern Quartalsbetrag (StLREG)	37.100,00	
6/163007+871110	FF Aichdorf Gebäudesanierung	Kapitaltransfers aus Gemeinde-Bedarfszuweisungsmittel - investive Vorhaben	10.000,00	
6/211299+301100	VS Dietersdorf	Kapitaltransfers von Ländern, Landesfonds und Landeskammern (investive Vorhaben - direkt)	900,00	
6/240001+871110	Kindergarten Fohnsdorf Sanierung	Kapitaltransfers aus Gemeinde-Bedarfszuweisungsmittel - investive Vorhaben	25.000,00	
6/240100+301300	Kinderhaus Fohnsdorf	Kapitaltransfers von Land (Zukunftsfond Elementarpädogik)	73.600,00	
6/240201+871110	Kindergarten Hetzendorf Sanierung	Kapitaltransfers aus Gemeinde-Bedarfszuweisungsmittel - investive Vorhaben	25.000,00	
6/240301+871110	Kinderhort Sanierung	Kapitaltransfers aus Gemeinde-Bedarfszuweisungsmittel - investive Vorhaben	4.000,00	
6/240401+871110	Kindergarten Dietersdorf Sanierung	Kapitaltransfers aus Gemeinde-Bedarfszuweisungsmittel - investive Vorhaben	24.000,00	
6/259199+301100	Jugendtreff	Kapitaltransfers von Ländern, Landesfonds und Landeskammern (Investive Vorhaben - direkt)	600,00	
6/262000+871110	Stadion Fohnsdorf	Kapitaltransfers aus Gemeinde-Bedarfszuweisungsmitteln	7.600,00	
6/269003+871200	Verein Naturfreunde Fohnsdorf	Kapitaltransfers aus Gemeinde-Bedarfszuweisungsmitteln	15.000,00	
6/362001+871110	Burgruine Fohnsdorf	Kapitaltransfers aus Gemeinde-Bedarfszuweisungsmittel - investive Vorhaben	72.000,00	
6/510200+871110	Medizinische Bereichsversorgung (Primärversorgungseinheit)	Kapitaltransfers aus Gemeinde-Bedarfszuweisungsmitteln	200.000,00	
6/612006+871110	Straßenbauten	Kapitaltransfers aus Gemeinde-Bedarfszuweisungsmittel - investive Vorhaben	7.400,00	
6/612010+871110	Straßeninstandhaltungen Fohnsdorf	Kapitaltransfers aus Gemeinde-Bedarfszuweisungsmittel - investive Vorhaben	320.000,00	
6/789001+861100	Gründerinitiative mit ZAT	Transfers von Ländern, Landesfonds und Landeskammern	26.600,00	
6/831010+871110	Freibad Fohnsdorf	Kapitaltransfers aus Gemeinde-Bedarfszuweisungsmittel - investive Vorhaben	8.000,00	

Haushaltskonto	Bezeichnung Ansatz	Bezeichnung Post	Summe Einzahlungen	Summe Auszahlungen
Transferzahlungen von/an Länder, Landesfonds, Landeskammern				
Gesamtsumme Transferzahlungen von/an Länder, Landesfonds, Landeskammern			**3.112.600,00**	**4.188.000,00**
Summe Kapitaltransfers			**75.100,00**	**0,00**
Summe Transfers			**3.037.500,00**	**4.188.000,00**
1/000000-751000	Gewählte Gemeindeorgane	Laufende Transferzahlungen Land Parteienförderung		45.000,00
1/211100-582001	Volksschule Fohnsdorf	Sonstige Dienstgeberbeiträge zur sozialen Sicherheit - Ruhebezüge Ld. Stmk		10.500,00
1/211200-582001	Volksschule Dietersdorf	Sonstige Dienstgeberbeiträge zur sozialen Sicherheit - Ruhebezüge Ld. Stmk		7.600,00
1/212000-582001	Mittelschule Fohnsdorf	Sonstige Dienstgeberbeiträge zur sozialen Sicherheit - Ruhebezüge Ld. Stmk		9.900,00
1/240000-582001	Kindergarten Fohnsdorf	Sonstige Dienstgeberbeiträge zur sozialen Sicherheit - Ruhebezüge Ld. Stmk		31.900,00
1/240100-582001	Kinderhaus Fohnsdorf	Sonstige Dienstgeberbeiträge zur sozialen Sicherheit - Ruhebezüge Ld. Stmk		22.000,00
1/240200-582001	Kindergarten Hetzendorf	Sonstige Dienstgeberbeiträge zur sozialen Sicherheit - Ruhebezüge Ld. Stmk		28.500,00
1/240300-582001	Kinderhort Fohnsdorf	Sonstige Dienstgeberbeiträge zur sozialen Sicherheit - Ruhebezüge Ld. Stmk		26.100,00
1/240400-582001	Kindergarten Dietersdorf	Sonstige Dienstgeberbeiträge zur sozialen Sicherheit - Ruhebezüge Ld. Stmk		38.000,00
1/273000-582001	Gemeinde- und ÖGB-Bücherei	Sonstige Dienstgeberbeiträge zur sozialen Sicherheit - Ruhebezüge Ld. Stmk		6.500,00
1/320000-582001	Musikschule Fohnsdorf	Sonstige Dienstgeberbeiträge zur sozialen Sicherheit - Ruhebezüge Ld. Stmk		82.400,00
1/380000-582001	Arbeiterheim	Sonstige Dienstgeberbeiträge zur sozialen Sicherheit - Ruhebezüge Ld. Stmk		2.400,00
1/419000-751130	Sonstige Einrichtungen und Maßnahmen	Sozial und Pflegeleistungsumlage § 2 StSPLFG		3.034.900,00
1/419000-751140	Sonstige Einrichtungen und Maßnahmen	Tagesbetreuungsumlage § 3 StSPLFG		8.700,00
1/419000-751150	Sonstige Einrichtungen und Maßnahmen	Schulassistenzumlage § 4 StSPLFG		21.900,00
1/419000-751160	Sonstige Einrichtungen und Maßnahmen	Kostenbeitrag gem. § 8 Abs. 5 und 6 StSPLFG		46.200,00
1/631000-751000	Konkurrenzgewässer	Transferzahlungen an Länder und Landesfonds		4.000,00
1/853000-582001	Betriebe für die Errichtung und Verwalt. von Wohn- /Geschäftsgeb.	Sonstige Dienstgeberbeiträge zur sozialen Sicherheit - Ruhebezüge Ld. Stmk		1.000,00
1/878000-582001	KWM Versorgungsbetriebe GmbH.	Sonstige Dienstgeberbeiträge zur sozialen Sicherheit - Ruhebezüge Ld. Stmk		61.200,00
1/888000-582001	Bestattungsunternehmungen	Sonstige Dienstgeberbeiträge zur sozialen Sicherheit - Ruhebezüge Ld. Stmk		700,00
1/930000-751120	Landesumlage	Transfers an Länder, Landesfonds und Landeskammern (Landesumlage)		698.600,00

Haushaltskonto	Bezeichnung Ansatz	Bezeichnung Post	Summe Einzahlungen	Summe Auszahlungen
Transferzahlungen von/an Gemeinden, Gemeindeverbände, Gemeindefonds				
Gesamtsumme Transferzahlungen von/an Gemeinden, Gemeindeverbände, Gemeindefonds			**0,00**	**12.200,00**
Summe Kapitaltransfers			**0,00**	**0,00**
Summe Transfers			**0,00**	**12.200,00**
5/789001-752000	Gründerinitiative mit ZAT	Transfers an Gemeinden, Gemeindeverbände (ohne marktbestimmte Tätigkeit) und Gemeindefonds		12.200,00
Transferzahlungen von/an Sozialversicherungsträger				
Gesamtsumme Transferzahlungen von/an Sozialversicherungsträger			**39.700,00**	**0,00**
Summe Kapitaltransfers			**10.300,00**	**0,00**
Summe Transfers			**29.400,00**	**0,00**
2/240200+863100	Kindergarten Hetzendorf	Zuschuss gem. Behinderteneinstellungsgesetz 1969	3.100,00	
2/320000+863201	Musikschule Fohnsdorf	AMS-Altersteilzeitgeld/Förderungen	14.900,00	
2/815000+863100	Park- und Gartenanlagen, Kinderspielplätze	Zuschuss gem. Behinderteneinstellungsgesetz 1969	3.400,00	
2/878000+863201	KWM Versorgungsbetriebe GmbH.	AMS-Altersteilzeitgeld/Förderungen	8.000,00	
6/163106+303100	FF Fohnsdorf KRF	Kapitaltransfer Eigenanteil FF	10.300,00	
Transferzahlungen von/an sonst. Träger des öffentlichen Rechts				
Gesamtsumme Transferzahlungen von/an sonst. Träger des öffentlichen Rechts			**14.500,00**	**304.400,00**
Summe Kapitaltransfers			**500,00**	**0,00**
Summe Transfers			**14.000,00**	**304.400,00**
2/211200+863201	Volksschule Dietersdorf	AMS-Altersteilzeitgeld/Förderungen	10.000,00	
2/240200+863201	Kindergarten Hetzendorf	AMS-Altesteilzeitgeld/Förderungen	4.000,00	
6/163206+303000	FF Hetzendorf	Kapitaltransfers von sonstigen Trägern des öffentlichen Rechts und Sozialversicherungsträgern	500,00	
1/019000-754200	Repräsentationen	Transfers an Körperschaften öffentlichen Rechtes		1.000,00
1/163000-754100	Freiwillige Feuerwehr Aichdorf	Verbandsbeiträge		3.800,00
1/163000-754200	Freiwillige Feuerwehr Aichdorf	Transfers an sonstige Träger des öffentlichen Rechts		41.700,00
1/163100-754100	Freiwillige Feuerwehr Fohnsdorf	Verbandsbeiträge		3.800,00
1/163100-754200	Freiwillige Feuerwehr Fohnsdorf	Transfers an sonstige Träger des öffentlichen Rechts		84.800,00
1/163200-754100	Freiwillige Feuerwehr Hetzendorf	Verbandsbeiträge		3.800,00
1/163200-754200	Freiwillige Feuerwehr Hetzendorf	Transfers an sonstige Träger des öffentlichen Rechts		57.900,00
1/163300-754100	Freiwillige Feuerwehr Rattenberg	Verbandsbeiträge		3.800,00
1/163300-754200	Freiwillige Feuerwehr Rattenberg	Transfers an sonstige Träger des öffentlichen Rechts		25.000,00
1/164000-752000	Förderung der Brandbekämpfung und Brandverhütung	Transfers an Gemeinden, Gemeindeverbände (Drehleiter)		600,00
1/789000-754100	Sonstige Einrichtungen und Maßnahmen	Transfers an sonstige Träger des öffentlichen Rechts (St. LREG 2018)		41.100,00

Haushaltskonto	Bezeichnung Ansatz	Bezeichnung Post	Summe Einzahlungen	Summe Auszahlungen
Transferzahlungen von/an sonst. Träger des öffentlichen Rechts				
Gesamtsumme Transferzahlungen von/an sonst. Träger des öffentlichen Rechts			**14.500,00**	**304.400,00**
Summe Kapitaltransfers			**500,00**	**0,00**
Summe Transfers			**14.000,00**	**304.400,00**
1/940000-754100	Bedarfszuweisungen	Transfers an sonstige Träger des öffentlichen Rechts (StLREG)		37.100,00
	Gesamtsumme		**3.476.500,00**	**4.514.600,00**

Nachweis über Haushaltsrücklagen und Zahlungsmittelreserven (Anlage 6b)

Haushaltsrücklagen Nr.	Verwendungszweck	Ansatz	Rücklagenstand 31.12.2023	Zuweisungen	Entnahmen	Rücklagenstand 31.12.2024	Zahlungsmittelreserven 31.12.2023	31.12.2024	Konto-/Sparbuchnummer
8/9990934/00001	Rücklage FEUERWEHR mit ZMR	163100	10.500,00	2.600,00	0,00	13.100,00		10.503,40	ZW 43 294129 AT37 1200 0100 4073 3056
8/9990934/00002	Rücklage LIEGENSCHAFT mit ZMR	853000	52.100,00	10.000,00	20.900,00	41.200,00	37.790,57	52.166,42	ZW 45 294131 AT37 1200 0100 4073 3056
8/9990934/00003	Rücklage ABWASSERBESEITIGUNG mit ZMR	851000	0,00	155.000,00	155.000,00	0,00			ZW 41 294127 AT37 1200 0100 4073 3056
8/9990934/00004	Rücklage WASSERVERSORGUNG mit ZMR	850000	0,00	65.000,00	65.000,00	0,00			ZW 42 294128 AT37 1200 0100 4073 3056
8/9990934/00005	Rücklage GRUNDSTÜCKSERLÖSE mit ZMR	840000	511.600,00	0,00	389.800,00	121.800,00	362.497,28	511.621,79	ZW 44 294130 AT37 1200 0100 4073 3056
8/9990934/00010	Rücklage TOURISMUSVORHABEN mit ZMR	362001	98.200,00	0,00	98.200,00	0,00	98.213,05	98.213,05	ZW 46 294132 AT37 1200 0100 4073 3056
8/9990934/00011	Rücklage GEBÜHRENBREMSE mit ZMR	947000	126.500,00	0,00	126.500,00	0,00			ZW 48 294133 AT37 1200 0100 4073 3056
8/9990934/00012	BZW Rücklage 612000 Gemeindestraßen	612000	15.000,00	0,00	1.900,00	13.100,00			
8/9990934/00014	BZW Rücklage 240300 Kinderhort Ausbau	240300	70.400,00	0,00	2.500,00	67.900,00			
8/9990934/00015	BZW Rücklage 163300 FF Rattenberg Zu- und Umbau	163300	89.300,00	0,00	5.600,00	83.700,00			
8/9990934/00016	BZW Rücklage 163100 FF Fohnsdorf Ausstattung	163100	31.200,00	0,00	5.700,00	25.500,00			
8/9990934/00017	BZW Rücklage 815000 Park- und Gartenanlagen Fahrzeug	815000	4.500,00	0,00	1.000,00	3.500,00			
8/9990934/00018	BZW Rücklage 612000 Gemeindestraßen Fahrzeug	612000	4.500,00	0,00	1.000,00	3.500,00			
8/9990934/00019	BZW Rücklage 163100 FF Fohnsdorf Rüsthausneubau	163100	553.400,00	0,00	12.200,00	541.200,00			
8/9990934/00020	BZW Rücklage 163000 FF Aichdorf HLF1	163000	31.500,00	0,00	7.000,00	24.500,00			
8/9990934/00021	BZW Rücklage 163300 FF Rattenberg LFA	163300	900,00	0,00	900,00	0,00			
8/9990934/00022	BZW Rücklage 163200 FF Hetzendorf MTF	163200	1.700,00	0,00	1.100,00	600,00			
8/9990934/00027	BZW Rücklage FF Hetzendorf Rollcontainer VH 2163299	163200	7.200,00	0,00	900,00	6.300,00			
8/9990934/00031	BZW Rücklage Arbeiterheim (Sanierung) VH 1380001	380000	35.200,00	0,00	1.600,00	33.600,00			
8/9990934/00035	BZW Rücklage Server IT VH 2016005	016001	9.600,00	0,00	1.900,00	7.700,00			

Nachweis über Haushaltsrücklagen und Zahlungsmittelreserven (Anlage 6b)

Haushaltsrücklagen Nr.	Verwendungszweck	Ansatz	Rücklagenstand 31.12.2023	Zuweisungen	Entnahmen	Rücklagenstand 31.12.2024	Zahlungsmittelreserven 31.12.2023	31.12.2024	Konto-/Sparbuchnummer
8/9990934/00036	BZW Rücklage Neue Uniformen VH 2163107	163101	10.600,00	0,00	1.300,00	9.300,00			
8/9990934/00037	BZW Rücklage FF He Atemschutz VH 1163205	163205	2.800,00	0,00	600,00	2.200,00			
8/9990934/00039	BZW Rücklage FF Fo KRF VH 1163106	163106	46.000,00	0,00	5.800,00	40.200,00			
8/9990934/00041	BZW Rücklage VS Fo Smartboards VH 2211105	211100	5.200,00	0,00	800,00	4.400,00			
8/9990934/00042	BZW Rücklage VS Die Beamer VH 2211200	211200	0,00	7.200,00	1.400,00	5.800,00			
8/9990934/00043	BZW Rücklage KiGa/Hort Sanierung VH 1240001	240001	73.400,00	0,00	7.300,00	66.100,00			
8/9990934/00045	BZW Rücklage Arbeiterheim Ton- und Beameranlage VH 1380001	380001	8.300,00	0,00	1.800,00	6.500,00			
8/9990934/00047	BZW Rücklage WiHof Salzsilo VH 2820000	820000	40.300,00	0,00	1.900,00	38.400,00			
8/9990934/00048	BZW Rücklage Freibad Sonnensegel VH 2831007	831000	13.500,00	0,00	1.300,00	12.200,00			
8/9990934/00049	BZW Rücklage Straßeninstandhaltungen Fohnsdorf VH 1612010	612000	0,00	320.000,00	9.700,00	310.300,00			
8/9990934/00050	BZW Rücklage FF Aichdorf Sanierung VH 1163007	163000	0,00	10.000,00	200,00	9.800,00			
8/9990934/00051	BZW Rücklage Burgruine Fohnsdorf Attraktivierung VH 1362001	362000	0,00	78.400,00	78.400,00	0,00			
8/9990934/00053	BZW Rücklage Verbindungsstraße Maisweg VH 1612009	612000	31.400,00	0,00	1.000,00	30.400,00			
8/9990934/00054	BZW Rücklage VS Fohnsdorf Sanierung VH 211104	211100	14.200,00	0,00	500,00	13.700,00			
8/9990934/00055	BZW Rücklage Überdachung Dietersdorferbach VH 1612007	612000	85.300,00	0,00	2.300,00	83.000,00			
8/9990934/00056	BZW Rücklage Bushaltestelle Si. VH 1612006	612000	0,00	8.000,00	0,00	8.000,00			
8/9990934/00058	BZW Rücklage Sanierung Freibad VH 1831010	831000	0,00	20.000,00	4.000,00	16.000,00			
8/9990934/00059	BZW Rücklage Primärversorgungseinheit VH 1510200	510200	0,00	200.000,00	20.000,00	180.000,00			
8/9990934/00060	BZW Rücklage Stadion VH 1262000	262000	0,00	13.600,00	200,00	13.400,00			

Haushaltsrücklagen Nr.	Verwendungszweck	Ansatz	Rücklagenstand 31.12.2023	Zuweisungen	Entnahmen	Rücklagenstand 31.12.2024	Zahlungsmittelreserven 31.12.2023	31.12.2024	Konto-/Sparbuchnummer
8/9990934/99999	EB Rücklage (einmalig, Stmk. VRV 2015)	981000	11.258.100,00	0,00	0,00	11.258.100,00			
	Zweckgebundene Haushaltsrücklagen		**13.242.400,00**	**889.800,00**	**1.037.200,00**	**13.095.000,00**	**498.500,90**	**672.504,66**	
	Gesamtsummen		**13.242.400,00**	**889.800,00**	**1.037.200,00**	**13.095.000,00**	**498.500,90**	**672.504,66**	

Einzelnachweis über Finanzschulden und Schuldendienst
(Anlage 6c)

Kontonummer Darlehensnr.	Ansatz	Darlehensgeber/Staat Aktenzahl	Verwendungszweck Genehmigungsdatum/-vermerk	Beschluss-Datum	Zinssatz Zinsindikator	Währung	Laufzeit
1. Darlehen für Investitionszwecke							
1.1. ... von Trägern des öffentlichen Rechts							
1.1.1. ... von Bund, Budesfonds, Bundeskammern							
1.1.2. ... von Ländern, Landesfonds, Landeskammern							
1.1.3. ... von Gemeinden, Gemeindeverbänden, Gemeindefonds							
32620	851000	Abwasserverband Raum Zeltweg/AT	Kanalbau (BA 19) AVRZ, Übernahme aus Haftungen, PSK AT26 6000 0000 0114 9909, 6-M-E +0,8%	26.01.2021	4,463%	EUR	01.01.2019 -
1012000				AVRZ BA 19	euribor6m		31.12.2025
1.1.4. ... von Sozialversicherungsträgern							
1.1.5. ... von sonstigen Trägern des öfftenlichen Rechts							
1.2. ... von Beteiligungen der Gebietskörperschaft (ohne Finanzunternehmungen)							
1.3. ... von Unternehmen (ohne Beteiligungen und ohne Finanzunternehmungen)							
1.4. ... von Finanzunternehmen							
1.4.1. ... von Finanzunternehmen im Inland							
10140	163106	Austrian Anadi Bank AG/AT	FF Fohnsdorf KRF Fahrzeug, 6-M-E + 0,20 %	29.03.2022	3,863%	EUR	31.03.2023 -
1013000		797474010	02.06.2022/Amt St. LR (ABT07-422066/2022-35)	FF Fohnsdorf KRF Fahrzeug	euribor6m		30.09.2027
10140	240000	Austrian Anadi Bank AG/AT	Sanierung KiGa/Hort, 6-M-E + 0,20 %	29.03.2022	3,863%	EUR	31.03.2023 -
1014000		797477010	02.06.2022/Ld. Stmk (ABT07-422066/2022-36)	Sanierung KiGa/Hort - KiGa Fo	euribor6m		30.09.2027
10140	240200	Austrian Anadi Bank AG/AT	Sanierung KiGa/Hort, 6-M-E + 0,20 %	29.03.2022	3,863%	EUR	31.03.2023 -
1014000		797477010	02.06.2022/Ld. Stmk (ABT07-422066/2022-36)	Sanierung KiGa/Hort - KiGa Hetzendorf	euribor6m		30.09.2027
10140	240300	Austrian Anadi Bank AG/AT	Sanierung KiGa/Hort, 6-M-E + 0,20 %	29.03.2022	3,863%	EUR	31.03.2023 -
1014000		797477010	02.06.2022/Ld. Stmk (ABT07-422066/2022-36)	Sanierung KiGa/Hort - Hort	euribor6m		30.09.2027
10140	240400	Austrian Anadi Bank AG/AT	Sanierung KiGa/Hort, 6-M-E + 0,20 %	29.03.2022	3,863%	EUR	31.03.2023 -
1014000		797477010	02.06.2022/Ld. Stmk (ABT07-422066/2022-36)	Sanierungf KiGa/Hort - KiGa Dietersdorf	euribor6m		30.09.2027
10140	380000	Austrian Anadi Bank AG/AT	Arbeiterheim Sanierung, 6-M-E + 0,20 %	29.03.2022	3,863%	EUR	31.03.2023 -
1015000		797475017	17.11.2022/Amt St. LR	Arbeiterheim Sanierung	euribor6m		30.09.2027
10140	612000	Austrian Anadi Bank AG/AT	Überdeckung Dietersdorferbach, 6-M-E + 0,20 %	29.03.2022	3,863%	EUR	31.03.2023 -
1016000		797476013	17.11.2022/Amt St. LR	Überdeckung Dietersdorferbach	euribor6m		30.09.2027

Kontonummer Darlehensnr.	Darlehenshöhe Gesamt	Buchwert 31.12.2023	Zugang	Tilgung	Zinsen	Summe Schuldendienst	Schuldendienst-ersätze	Buchwert 31.12.2024	Netto Schuldendienst
32620 1012000	484.945,82	47.500,00	0,00	23.200,00	2.300,00	25.500,00	14.800,00	24.300,00	10.700,00
10140 1013000	78.000,00	62.400,00	0,00	15.600,00	2.500,00	18.100,00	0,00	46.800,00	18.100,00
10140 1014000	24.999,00 *78.000,00*	20.000,00	0,00	5.000,00	800,00	5.800,00	0,00	15.000,00	5.800,00
10140 1014000	24.999,00 *78.000,00*	20.000,00	0,00	5.000,00	800,00	5.800,00	0,00	15.000,00	5.800,00
10140 1014000	4.001,40 *78.000,00*	3.200,00	0,00	800,00	100,00	900,00	0,00	2.400,00	900,00
10140 1014000	24.000,60 *78.000,00*	19.200,00	0,00	4.800,00	800,00	5.600,00	0,00	14.400,00	5.600,00
10140 1015000	58.000,00	46.400,00	0,00	11.600,00	1.900,00	13.500,00	0,00	34.800,00	13.500,00
10140 1016000	90.000,00	72.000,00	0,00	18.000,00	2.900,00	20.900,00	0,00	54.000,00	20.900,00

Kontonummer Darlehensnr.	Ansatz	Darlehensgeber/Staat Aktenzahl	Verwendungszweck Genehmigungsdatum/-vermerk	Beschluss-Datum	Zinssatz Zinsindikator	Währung	Laufzeit
10140	851000	Austrian Anadi Bank AG/AT	Kanalbau (BA 04), 1985, Fixzins 2 %	29.03.1985	2,000%	EUR	01.01.1990 -
2050000		828162012	05.03.1985/Amt St. LR	Betriebe der Abwasserbeseitigung			31.12.2030
10140	851000	Austrian Anadi Bank AG/AT	Kanalbau (BA 06), Fixzins 2 %	19.03.1990	2,000%	EUR	01.01.1995 -
2067000		828356011	06.11.1991/Amt St. LR	Betriebe der Abwasserbeseitigung			31.12.2024
10260	163100	UniCredit Bank Austria AG/AT	FF Fo Rüsthausneubau, AT05 1200 0100 2043 9583, 6-M-E, +0,71 %	26.09.2017	4,373%	EUR	01.01.2019 -
1030000		10020 439 583	10.08.2017/Amt St. LR	FF Fo Rüsthausneubau	euribor6m		30.09.2044
10260	612000	UniCredit Bank Austria AG/AT	Radweg Aichfeld, AT09 1200 0100 2044 1936, Fixzins 2,29 %	28.03.2017	2,290%	EUR	31.03.2020 -
1032000		10020 441 936	10.08.2017/Amt St. LR	Radweg Aichdorf			30.09.2039
10260	612000	UniCredit Bank Austria AG/AT	Straßensanierungen Fohnsdorf, Fixzins 1,689 %	31.03.2022	1,689%	EUR	01.10.2023 -
1033000		10036 353 471	/Amt St. LR	Straßeninstandhaltungen Fohnsdorf	FIX verzinst		30.09.2033
10260	163000	UniCredit Bank Austria AG/AT	FF Aichdorf HLF1, AT54 1200 0100 2044 1514, Fixzins 1,1 %	28.03.2017	1,100%	EUR	30.09.2017 -
1034000		10020 441 514	10.08.2017/Amt St. LR	FF Aichdorf HLF1			30.09.2025
10260	851000	UniCredit Bank Austria AG/AT	Kanalbau (BA 09), Fixzins 1,5 %	17.09.1998	1,500%	EUR	01.01.2000 -
2028000		400 132 130	25.01.1999/Amt St. LR	Betriebe der Abwasserbeseitigung			31.12.2024
10260	851000	UniCredit Bank Austria AG/AT	Kanalbau (BA 09), 6-M-E, kal/360 +0,08% rd. 0,01	22.10.1997	3,743%	EUR	01.01.1998 -
2091000		400 129 748	30.03.1998/Amt St. LR	Betriebe der Abwasserbeseitigung	euribor6m		31.12.2025
10260	851000	UniCredit Bank Austria AG/AT	Kanalbau (BA 08), 6-M-E, kal/360 +0,08% rd. 0,01	22.10.1997	3,743%	EUR	01.01.1998 -
2097000		400 129 771	30.03.1998/Amt St. LR	Betriebe der Abwasserbeseitigung	euribor6m		31.12.2025
11025	851000	BAWAG P.S.K. Bank für Arbeit u.Wirtschaft u. Österreichis	Kanalisat. BA 10 u. 11, 6-M-E + 1 %	05.07.2001	4,663%	EUR	01.01.2001 -
2079000		115.7063	/Amt St. LR	Betriebe der Abwasserbeseitigung	euribor6m		31.12.2027
36942	510200	Darl.geber noch nicht bekannt/AT	Umbau Primärversorgungseinheit		0,000%	EUR	01.01.2025 -
1018000				Umbau Primärversorgungseinheit	euribor3m		31.12.2035

1.4.2. ... von Finanzunternehmen im Ausland

1.5. ... von Sonstigen

Zwischensumme

2. Finanzschulden für den laufenden Aufwand

2.1. ... von Trägern des öffentlichen Rechts

Kontonummer Darlehensnr.	Darlehenshöhe Gesamt	Buchwert 31.12.2023	Zugang	Tilgung	Zinsen	Summe Schuldendienst	Schuldendienst-ersätze	Buchwert 31.12.2024	Netto Schuldendienst
10140 2050000	864.225,34	193.200,00	0,00	28.200,00	4.900,00	33.100,00	0,00	165.000,00	33.100,00
10140 2067000	850.344,83	38.600,00	0,00	38.600,00	600,00	39.200,00	0,00	0,00	39.200,00
10260 1030000	750.000,00	645.800,00	0,00	18.100,00	31.600,00	49.700,00	0,00	627.700,00	49.700,00
10260 1032000	482.000,00	400.600,00	0,00	21.000,00	9.300,00	30.300,00	0,00	379.600,00	30.300,00
10260 1033000	2.000.000,00	2.000.000,00	0,00	200.000,00	33.700,00	233.700,00	0,00	1.800.000,00	233.700,00
10260 1034000	110.000,00	27.800,00	0,00	14.200,00	300,00	14.500,00	0,00	13.600,00	14.500,00
10260 2028000	130.811,10	7.700,00	0,00	7.700,00	100,00	7.800,00	1.900,00	0,00	5.900,00
10260 2091000	712.920,50	58.000,00	0,00	38.300,00	2.000,00	40.300,00	10.600,00	19.700,00	29.700,00
10260 2097000	470.919,97	38.300,00	0,00	25.300,00	1.300,00	26.600,00	0,00	13.000,00	26.600,00
11025 2079000	761.611,30	128.100,00	0,00	34.500,00	5.200,00	39.700,00	11.400,00	93.600,00	28.300,00
36942 1018000	550.000,00	0,00	550.000,00	0,00	8.000,00	8.000,00	0,00	550.000,00	8.000,00
		3.828.800,00	**550.000,00**	**509.900,00**	**109.100,00**	**619.000,00**	**38.700,00**	**3.868.900,00**	**580.300,00**

Kontonummer Darlehensnr.	Ansatz	Darlehensgeber/Staat Aktenzahl	Verwendungszweck Genehmigungsdatum/-vermerk	Beschluss-Datum	Zinssatz Zinsindikator	Währung	Laufzeit
2.1.1.	... von Bund, Budesfonds, Bundeskammern						
2.1.2.	... von Ländern, Landesfonds, Landeskammern						
2.1.3.	... von Gemeinden, Gemeindeverbänden, Gemeindefonds						
2.1.4.	... von Sozialversicherungsträgern						
2.1.5.	... von sonstigen Trägern des öfftenlichen Rechts						
2.2.	... von Beteiligungen der Gebietskörperschaft (ohne Finanzunternehmungen)						
2.3.	... von Unternehmen (ohne Beteiligungen und ohne Finanzunternehmungen)						
2.4.	... von Finanzunternehmen						
2.4.1.	... von Finanzunternehmen im Inland						
2.4.2.	... von Finanzunternehmen im Ausland						
2.5.	... von Sonstigen						
Zwischensumme							
SUMME (1 und 2)							
Davon ohne Quasi-KG *)							
Davon Quasi-KG *)							

*) Quasi-Kapitalgesellschaften außerhalb des Sektors Staat gemäß ESVG (Ansatz 85-89).

Kontonummer Darlehensnr.	Darlehenshöhe Gesamt	Buchwert 31.12.2023	Zugang	Tilgung	Zinsen	Summe Schuldendienst	Schuldendienst-ersätze	Buchwert 31.12.2024	Netto Schuldendienst
		0,00	0,00	0,00	0,00	0,00	0,00	0,00	0,00
		3.828.800,00	**550.000,00**	**509.900,00**	**109.100,00**	**619.000,00**	**38.700,00**	**3.868.900,00**	**580.300,00**
		3.317.400,00	550.000,00	314.100,00	92.700,00	406.800,00	0,00	3.553.300,00	406.800,00
		511.400,00	0,00	195.800,00	16.400,00	212.200,00	38.700,00	315.600,00	173.500,00

Nachweis über haushaltsinterne Vergütungen (Anlage 6f)

Nachweis über haushaltsinterne Vergütungen (Anlage 6f)

Gruppenebene		Erträge	Aufwendungen
0	Vertretungskörper und allgemeine Verwaltung	0,00	0,00
1	Öffentliche Ordnung und Sicherheit	0,00	0,00
2	Unterricht, Erziehung, Sport und Wissenschaft	0,00	14.300,00
3	Kunst, Kultur und Kultus	0,00	11.000,00
4	Soziale Wohlfahrt und Wohnbauförderung	0,00	0,00
5	Gesundheit	0,00	0,00
6	Straßen- und Wasserbau, Verkehr	4.500,00	0,00
7	Wirtschaftsförderung	0,00	0,00
8	Dienstleistungen	36.600,00	15.800,00
9	Finanzwirtschaft	0,00	0,00
	Summe	**41.100,00**	**41.100,00**

Leasingspiegel (Anlage 6i)

Finanzierungsleasing

Ansatz- oder Projektbezeichnung	Anschaffungskosten	Buchwert 31.12.2023	Buchwert 31.12.2024	Summe ausstehender Mindestleasing-zahlungen	Laufzeit	Restlaufzeit in Jahren	Kautionen für Finanzierungsleasing
Ärztezentrum Fohnsdorf (510100)	2.294.865,16	243.100,00	112.300,00	112.300,00	01.11.2000 - 31.10.2025	1,83	0,00
Summe	**2.294.865,16**	**243.100,00**	**112.300,00**	**112.300,00**			**0,00**
Wirtschaftliche Unternehmungen, Betriebe, betriebsähnliche Einrichtungen gem. § 1 Abs. 2							
Summe	**0,00**	**0,00**	**0,00**	**0,00**			

Operating Leasing

Ansatz- oder Projektbezeichnung	Laufzeit Grundmietzeit in Jahren	Gesamtkosten	Einmalkaution	Leasingentgelt (ohne laufender Kaution)	Laufende Kaution	Restlaufzeit in Jahren	Kumulierte Restzahlungen
Summe		**0,00**	**0,00**	**0,00**	**0,00**		**0,00**
Wirtschaftliche Unternehmungen, Betriebe, betriebsähnliche Einrichtungen gem. § 1 Abs. 2							
Summe		**0,00**	**0,00**	**0,00**	**0,00**		**0,00**

Haftungsnachweis (Anlage 6r)

Teil A - Haftungspositionen relevant iSd Art. 15a Vereinbarung HOG

Bezeichnung der/des Haftungsnehmerin/s oder einer Gruppe gleichartiger Haftungen	Haftungsrahmen	Stand 31.12.2023	Zugänge (+)	Abgänge (-)	Stand 31.12.2024	davon Umklassifizierungen
Untergruppe 1 - Haftungen für Kredit- und Finanzinstitute						
Zwischensumme - Untergruppe 1	**0,00**	**0,00**	**0,00**	**0,00**	**0,00**	
Untergruppe 2 - Grundbücherlich besicherte Haftungen von Wohnbau-Darlehen						
Zwischensumme - Untergruppe 2	**0,00**	**0,00**	**0,00**	**0,00**	**0,00**	
Untergruppe 3 - Sonstige Wirtschaftshaftungen						
Abwasserverband Raum Zeltweg - BA 08 PSK AT27 6000 0000 0114 2810	13.953,18	1.800,00	0,00	200,00	1.600,00	
Abwasserverband Raum Zeltweg - BA 27 Planung PSK AT81 6000 0000 0111 1865	23.840,00	9.900,00	0,00	1.100,00	8.800,00	
Abwasserverband Raum Zeltweg - BA 27 Bau PSK AT18 6000 0005 4003 2777	474.900,00	263.000,00	0,00	19.100,00	243.900,00	
Abwasserverband Raum Zeltweg - BA 02 BACA AT16 1200 0004 0014 2345	11.902,86	900,00	0,00	300,00	600,00	
Abwasserverband Raum Zeltweg - BA 03 BACA AT27 1200 0004 0014 3020	29.352,63	6.000,00	0,00	1.400,00	4.600,00	
Abwasserverband Raum Zeltweg - BA 05 BACA AT13 1200 0004 0014 4630	6.002,81	1.900,00	0,00	300,00	1.600,00	
Abwasserverband Raum Zeltweg - BA 06 PSK AT22 6000 0000 0114 2803	7.582,49	1.900,00	0,00	200,00	1.700,00	
Abwasserverband Raum Zeltweg - BA 07 ÖKK AT49 6000 0000 0443 4012	7.029,99	3.000,00	0,00	400,00	2.600,00	
Abwasserverband Raum Zeltweg - BA 20 PSK AT82 6000 0000 0115 0259	5.287,13	400,00	0,00	400,00	0,00	
Abwasserverband Raum Zeltweg - BA 25 PSK AT37 6000 0000 0115 6404	1.436,02	400,00	0,00	100,00	300,00	
Gemeinnützige Wohn- und Siedlungsgenossenschaft Ennstal reg. Gen.m.b.H. - Turnhalle Schulplatz Erste Bank AT07 2011 1824 2160 2803 vormals Bausparkasse DL AT08 2401 2777 0001 0310	2.850.000,00	1.039.900,00	0,00	113.800,00	926.100,00	
Gemeinnützige Wohn- und Siedlungsgenossenschaft Ennstal reg. Gen.m.b.H. - Turnhalle Schulplatz Erste Bank AT34 2011 1824 2160 2802 vormals Bausparkasse DL AT41 2401 2777 0001 0298	761.000,00	237.500,00	0,00	32.000,00	205.500,00	
Kohlbacher GmbH - Gewährleistung Grundstücksverkauf	3.764,78	0,00	0,00	0,00	0,00	
Wasserverband Aichfeld Murboden - BA 04 PSK AT10 6000 0005 400 5664	257.550,00	101.600,00	0,00	9.500,00	92.100,00	
Wasserverband Aichfeld Murboden - BA 05 BL 1 PSK AT32 6000 0005 4000 5656	137.360,00	88.900,00	0,00	6.900,00	82.000,00	
Wasserverband Aichfeld Murboden - BA 05 BL 2+3 SPK AT67 2081 5011 6209 1910	180.800,00	88.800,00	0,00	6.000,00	82.800,00	

Wasserverband Aichfeld Murboden - BA 08 Raiba AT63 3826 1000 1002 7514	146.448,00	36.700,00	0,00	10.100,00	26.600,00	
Wasserverband Aichfeld Murboden - Sanierung HB Murboden UniCredit AT AT88 1200 0100 4194 6384	125.020,00	0,00	125.000,00	0,00	125.000,00	
Zwischensumme - Untergruppe 3	**5.043.229,89**	**1.882.600,00**	**125.000,00**	**201.800,00**	**1.805.800,00**	
Summe A1	**5.043.229,89**	**1.882.600,00**	**125.000,00**	**201.800,00**	**1.805.800,00**	

Haftung der staatlichen, außerbudgetären Einheiten gem. ESVG iSd Art. 15a Vereinbarung HOG	**Haftungsrahmen**	**Stand 31.12.2023**	**Zugänge (+)**	**Abgänge (-)**	**Stand 31.12.2024**	**davon Umklassifizierungen**
Untergruppe 1 - Haftungen für Kredit- und Finanzinstitute						
Zwischensumme - Untergruppe 1	**0,00**	**0,00**	**0,00**	**0,00**	**0,00**	
Untergruppe 2 - Grundbücherlich besicherte Haftungen von Wohnbau-Darlehen						
Zwischensumme - Untergruppe 2	**0,00**	**0,00**	**0,00**	**0,00**	**0,00**	
Untergruppe 3 - Sonstige Wirtschaftshaftungen						
KWM Fohnsdorf Versorgungsbetriebe GmbH (Haftungen) - ABBAG - Abbaumanagementgesellschaft des Bundes BA 12 und BA 13 DL 114491 und DL 114492	885.000,00	274.800,00	0,00	42.000,00	232.800,00	
KWM Fohnsdorf Versorgungsbetriebe GmbH (Haftungen) - IG Ost Neu 00540-014-388	437.500,00	116.800,00	0,00	23.400,00	93.400,00	
KWM Fohnsdorf Versorgungsbetriebe GmbH (Haftungen) - Raiba Aichfeld eGen. - DL € 346.000,-- Wasserleitung	346.000,00	296.400,00	0,00	11.000,00	285.400,00	
KWM Fohnsdorf Versorgungsbetriebe GmbH (Haftungen) - Raiba Aichfeld eGen - DL € 70.820,-- Straßenbeleuchtung	70.820,00	43.300,00	0,00	6.700,00	36.600,00	
KWM Fohnsdorf Versorgungsbetriebe GmbH (Haftungen) - Raiba Aichfeld eGen. - DL € 330.000,-- Investitionen Kläranlage	330.000,00	293.500,00	0,00	12.800,00	280.700,00	
KWM Fohnsdorf Versorgungsbetriebe GmbH (Haftungen) - Raiba Aichfeld eGen. - DL € 40.000,-- Müllinsel Hochwiesenweg	40.000,00	25.500,00	0,00	4.000,00	21.500,00	
KWM Fohnsdorf Versorgungsbetriebe GmbH (Haftungen) - UniCredit Bank Austria AG eGen DL € 636.000,-- Wasserversorgung	636.000,00	613.200,00	0,00	23.000,00	590.200,00	
KWM Fohnsdorf Versorgungsbetriebe GmbH (Haftungen) - Raiba Aichfeld eGen, DL € 282.800,-- Strassenbeleuchtung	282.000,00	98.000,00	50.000,00	27.900,00	120.100,00	
KWM Fohnsdorf Versorgungsbetriebe GmbH (Haftungen) - Stmk. Sparkasse - DL € 300.000,-- Mitverlegung Wasserversorgung Rattenberg	300.000,00	0,00	300.000,00	0,00	300.000,00	
Zwischensumme - Untergruppe 3	**3.327.320,00**	**1.761.500,00**	**350.000,00**	**150.800,00**	**1.960.700,00**	
Summe A2	**3.327.320,00**	**1.761.500,00**	**350.000,00**	**150.800,00**	**1.960.700,00**	
Gesamtsumme A (= Summe A1 + Summe A2)	**8.370.549,89**	**3.644.100,00**	**475.000,00**	**352.600,00**	**3.766.500,00**	
Summe Solidarhaftungen					**260.500,00**	

Teil B - Haftungspositionen nicht relevant iSd Art. 15a Vereinbarung HOG

Bezeichnung der/des Haftungsnehmerin/s oder einer Gruppe gleichartiger Haftungen	Haftungsrahmen	Stand 31.12.2023	Zugänge (+)	Abgänge (-)	Stand 31.12.2024	davon Umklassifizierungen
Untergruppe 1 - Haftungen für Kredit- und Finanzinstitute						
Zwischensumme - Untergruppe 1	0,00	0,00	0,00	0,00	0,00	
Untergruppe 2 - Grundbücherlich besicherte Haftungen von Wohnbau-Darlehen						
Zwischensumme - Untergruppe 2	0,00	0,00	0,00	0,00	0,00	
Untergruppe 3 - Sonstige Wirtschaftshaftungen						
Zwischensumme - Untergruppe 3	0,00	0,00	0,00	0,00	0,00	
Gesamtsumme B	0,00	0,00	0,00	0,00	0,00	

Haushaltsbeschlüsse

Haushaltsbeschlüsse der Gemeinde Fohnsdorf

1. Nachtragsvoranschlag 2024

über

- **Steuern**
- **Abgaben**
- **Beiträge**
- **Gebühren**
- **sowie besondere Leistungen**

Der Gemeinderat der Gemeinde Fohnsdorf hat in seiner Sitzung vom 19.09.2024 folgende Steuern, Abgaben, Beiträge und Gebühren festgesetzt.

0 Vertretungskörper und Allgemeine Verwaltung

1/0000/7210 **a)** Ausschussobmänner (ausgenommen Gemeindevorstandsmitglieder) erhalten eine Aufwandsentschädigung im Ausmaß von 8,46 % des Bezuges des Bürgermeisters, wobei es unerheblich ist, welchen und wie vielen Ausschüssen jemand als Obmann vorsteht.
b) Referenten erhalten eine Aufwandsentschädigung im Ausmaß von 5,08 % des Bezuges des Bürgermeisters.
c) Die Gemeinderatsmitglieder erhalten ein Sitzungsgeld je Gemeinderatssitzung von 1 % des Ausgangsbetrages.
GR-Beschluss vom 23.09.2020

1/0000/751 Der Parteiförderungsbeitrag beträgt gemäß § 6c Abs. 1 Steiermärkisches Parteienförderungs-Verfassungsgesetz je Wahlberechtigten **€ 5,19** lt. Schreiben Stmk. Landesregierung vom 01.12.2017.

2/0101/808 Gästebücher (Zimmervermietung) **€ 7,70--;** Kehrbuch **€ 2,20 €**

2/0101/8161 Fotokopien: schwarz/weiß: A 3 **€ 0,50** A 4 **€ 0,25**
Farbe A 3 **€ 2,--** A 4 **€ 1,--**

2/0150/8161/2 Die Insertionskosten je Seite in der Gemeindezeitung **Fohnsdorfer Gemeindenachrichten** sind in der Beilage Inseratenspiegel je nach Größe geregelt.
Bei Abschluss eines Jahresabos ermäßigt sich dieser Satz pro Seite und Ausgabe um 30 %.

Versandkosten für FGN 2024 (+etwaige Sonderausgabe) für Externe/Jahr **€ 18,--**

2/0150/8290 **Inseratskosten Gemeindekalender:**
Inseratskosten pro Kalenderblatt **€ 490,--,** Titelblatt **€ 530,--**

2 Unterricht, Erziehung, Sport und Wissenschaft

2/2112/811/1 Benützungsgebühr für Veranstaltungen in der **Turnhalle Dietersdorf/VS** ab 01.01.2020:
€ 10,90 (inkl. 20 % USt, netto € 9,08) je Stunde für Vereine (Veranstalter)

2/229/810 Teilnahmebeträge Musical Akademie
€ 500,-- normaler Teilnehmerbeitrag
€ 320,-- Absolventengruppe
2024/2025 keine Musicalakademie mehr in dieser Form!

2/240x/8110 Benützungsgebühren Turnsäle (KiGa Fohnsdorf, Hetzendorf, Dietersdorf und KiHort) ab 01.01.2020
Benützungsgebühren für Veranstalter **€ 6,--** (inkl. 20 % USt, netto € 5,--) je angefangene Stunde

2/240x/8101 Kindergartenbeiträge 2023/2024 und 2024/2025 lt.Beträgen „Sozial gestaffelte Elternbeiträge" Land Stmk. gemäß § 33 des Stmk. Kinderbildungs- und Betreuungsgesetzes erfolgt die Vorschreibung in **10 Teilbeträgen**.

Essensverrechnung nach tatsächlichem Anfall, Kindergarten Dietersdorf Ganztagesgruppe (€ 4,00 inkl. 13% USt)

2/240x/8101/1 Sommerkindergarten für **2024** pro Kind und Monat (Juli/August)

halbtags:	**€ 150,54** (inkl. 13 % USt, netto € 133,22)
ganztags bis 15.00 Uhr:	**€ 200,72** (inkl. 13 % USt, netto € 177,63)
ganztags bis 17.00 Uhr:	**€ 250,90** (inkl. 13 % USt, netto € 222,04)

Wochenweise Einschreibung möglich:

halbtags:	**€ 37,64** (inkl. 13 % USt, netto € 33,31)
ganztags bis 15.00 Uhr:	**€ 50,18** (inkl. 13 % USt, netto € 44,41)
ganztags bis 17.00 Uhr:	**€ 62,73** (inkl. 13 % USt, netto € 55,51)

Essensverrechnung nach tatsächlichem Anfall, Kindergarten Dietersdorf Ganztagesgruppe (€ 4,00 inkl. 13% USt)

2/2401/8101 Kinderhaus

Kinder 18 Monate bis 3 Jahre: 2023/2024 und 2024/2025 lt. Beträgen „Sozial gestaffelte Elternbeiträge" Land Steiermark, Vorschreibung erfolgt in **10 Teilbeträgen**

3 bis 5 Jährige: 2023/2024 und 2024/2025 lt. Beträgen „Sozial gestaffelte Elternbeiträge" Land Stmk. gemäß § 33 des Stmk. Kinderbildungs- 19und Betreuungsgesetzes erfolgt die Vorschreibung in **10 Teilbeträgen**.

Schulpflichtige Kinder: für das Schuljahr 2023/2024 und 2024/2025 pro Kind und Monat.
Gemäß jeweils gültigem Stmk. Kinderbildungs- und Betreuungsgesetzes erfolgt die Vorschreibung:

halbtags:	**€ 150,54** (inkl. 13 % USt, netto € 133,22) 2023/2024 (10 Teilbeträge)
halbtags:	max. Betrag lt „Sozial gestaffelte Elternbeiträge" (3 bis 5-Jährige) Land Steiermark 2024/2025 (10 Teilbeträge)

Essensverrechnung nach tatsächlichem Anfall (€ 4,00 inkl. 13 % USt)

2/2401/8101/1 Kinderhaus Sommerbetrieb

Kinder 18 Monate bis 3 Jahre und 3 bis 5 Jährige für 2024 pro Kind und Monat (Juli/August)

halbtags:	**€ 150,54** (inkl. 13 % USt, netto € 133,22)

ganztags bis 15.00 Uhr: **€ 200,72** (inkl. 13 % USt, netto € 177,63)
ganztags bis 17.00 Uhr: **€ 250,90** (inkl. 13 % USt, netto € 222,04)

Wochenweise Einschreibung möglich:
halbtags: **€ 37,64** (inkl. 13 % USt, netto € 33,31)
ganztags bis 15.00 Uhr: **€ 50,18** (inkl. 13 % USt, netto € 44,41)
ganztags bis 17.00 Uhr: **€ 62,73** (inkl. 13 % USt, netto € 55,51)

Schulpflichtige Kinder: für 2024 pro Kind und Monat (Juli/August)
halbtags: **€ 150,54** (inkl. 13 % USt, netto € 133,22)
ganztags bis 15.00 Uhr: **€ 200,72** (inkl. 13 % USt, netto € 177,63)
ganztags bis 17.00 Uhr: **€ 250,90** (inkl. 13 % USt, netto € 222,04)

Wochenweise Einschreibung möglich:
halbtags: **€ 37,64** (inkl. 13 % USt, netto € 33,31)
ganztags bis 15.00 Uhr: **€ 50,18** (inkl. 13 % USt, netto € 44,41)
ganztags bis 17.00 Uhr: **€ 62,73** (inkl. 13 % USt, netto € 55,51)

Essensverrechnung nach tatsächlichem Anfall **(€ 4,--** inkl. 13 % USt)

2/2403/8101 Die Kinderhortbeiträge für das Schuljahr 2023/2024 und 2024/2025 pro Kind und Monat.
Gemäß jeweils gültigem Stmk. Kinderbildungs- und Betreuungsgesetzes erfolgt die Vorschreibung:

halbtags: **€ 150,54** (inkl. 13 % USt, netto € 133,22) 2023/2024 (10 Teilbeträge)
halbtags: max. Betrag „Sozial gestaffelte Elternbeiträge" (3 bis 5-Jährige) Land Steiermark 2024/2025 (10 Teilbeträge)

Essensverrechnung nach tatsächlichem Anfall (**€ 4,--** inkl. 13 % USt)

2/2403/8101/1 Der Sommerhortbeitrag (halbtags, Juli und August) für das Jahr **2024** beträgt **€ 150,54** (inkl. 13 % USt, netto € 133,22)
Wochenweise Einschreibung) **€ 37,64** (inkl. 13 % USt, netto € 33,31)

2/2630/8110 Benützungsgebühr für Veranstaltungen in der **Turnhalle Schulplatz** ab 1.1.2020:

€ 32,70 (inkl. 20 % USt, netto € 27,25) je Stunde für Vereine (Veranstalter)
€ 10,90 (inkl. 20 % USt, netto € 9,08) aliquot pro Hallendrittel/Stunde

2/2631/8110 Benützungsgebühr für Veranstaltungen in der **Turnhalle Spitalgasse** ab 1.1.2020:
€ 21,80 (inkl. 20 % USt, netto € 18,17) je Stunde für Vereine (Veranstalter)

2/2730/8101 **Bücherei-Gebühren ab 1.1.2024**

Die Jahresgebühr beinhaltet die Leihgebühren für alle Medienarten in uneingeschränkter Stückzahl unter Einhaltung der vorgeschriebenen Fristen. Die „Onleihe" ist nur bei gültiger Jahresmitgliedschaft möglich.

Kinder bis 14 Jahre lesen in der Gemeinde Fohnsdorf ohne Gebühren!
Voraussetzung: **Hauptwohnsitz** in Fohnsdorf oder Schulbesuch in Fohnsdorf

Jahreskarte Erwachsene	**€ 30,00** (inkl. 10 % USt, netto € 27,27)
Jahreskarte Kinder und Jugendliche	**€ 20,00** (inkl. 10 % USt, netto € 18,18)

Bandgebühren

Bücher, Hörbücher	**€ 0,50/Woche** (inkl. 10 % USt, netto € 0,45)
Spiele	**€ 1,00/Woche** (inkl. 10 % USt, netto € 0,91)

Der darauffolgende Öffnungstag wird als Kulanztag berücksichtigt.

Verzugsgebühren für Jahreskarten und Bandgebühren
Die Entlehnfrist beträgt 4 Wochen. Eine Verlängerung von 2 Wochen ist möglich, wenn die Medien nicht vorbestellt sind.
Als **Verzugsgebühr** wird pro Medium/angefangener Woche **€ 1,--** verrechnet.
Bei schriftlicher Mahnung wird zusätzlich zu den Verzugsgebühren die aktuelle Portogebühr verrechnet.

Bei Buchbestellungen Fernleihe (aus anderen Bibliotheken) wird eine **Postgebühr** von **€ 2,--** verrechnet.

Der Verlust des Ausweises ist im Interesse des Lesers zu melden. Ein **Ersatzausweis** wird für den Betrag von **€ 1,--** ausgestellt.

Bei **Ausleihe** von Spielen ist eine Kaution von **€ 2,--** zu entrichten. Wird das Spiel vollständig zurückgebracht, erhält der Benutzer die Kaution rückerstattet.

3 Kunst, Kultur und Kultus

2/300/808/001

Fohnsdorfbücher:	**€ 20,--**
Fohnsdorf Chronik:	**€ 48,--**

2/3200/8101 Die Musikschulbeiträge für das Schuljahr **2024/2025** sind gemäß den allgemeinen Richtlinien für die Förderung v. Stmk. Musikschulen einzuheben.

*1 Wochenstunde (50 Minuten)

Schulkostenbeiträge für die kommunalen Musikschulen in der Steiermark 2024/2025

	SchülerInnen	Gemeindebeitrag für SchülerInnen	Erwachsene
Hauptfach im ordentlichen Studium	**€ 556,--**	**€ 608,--**	**€ 5.000,--***
Kursfach ab 6 Schüler	**€ 274,--**	**€ 145,--**	
Kursfach 4-5 Schüler	**€ 411,--**	**€ 280,--**	

**ab 2 Erwachsenen teilt sich der Betrag auf die Teilnehmerzahl*

Sachaufwand/Schüler (Erwachsener) am Hauptstandort: **2024/2025:** **€ 389,--** lt. GR 14.12.2023
Sachaufwand/Schüler (Erwachsener) für dislozierten Unterricht: **2024/2025:** **€ 214,--** lt. GR 14.12.2023

Bei einer Anmeldung im 2. Semester wird die Hälfte des jeweils anfallenden Elternbeitrages zur Verrechnung gebracht. Gemeindebeiträge und Sachaufwände werden für die Gemeinden zur Gänze verrechnet.

2/3200/8102 Instrumentenleihgebühr pro Schuljahr
Für das Schuljahr 2024/2025 (außer Blockflöte) einheitlich für alle Musikschüler **€ 51,--**

2/3002/810 Der Abonnementpreis für 6 Veranstaltungen im Rahmen der Konzertreihe des Kulturreferates beträgt für das Konzertjahr 2023/2024 **€ 70,00** (inkl. 13 % Ust, netto € 61,95)

Ermäßigung für Nichtabonnenten (Kinder und Jugendliche bis 18 Jahre, bzw. Zivil- und Grundwehrdiener)

1.Abo	Vorverkauf	€ 20,00	Ermäßigt	€ 15,00
	Abendkassa	€ 23,00	Ermäßigt	€ 18,00
2.Abo	Vorverkauf	€ 22,00	Ermäßigt	€ 17,00
	Abendkassa	€ 25,00	Ermäßigt	€ 20,00
3.Abo	Vorverkauf	€ 15,00	Ermäßigt	€ 10,00
	Abendkassa	€ 18,00	Ermäßigt	€ 13,00
4.Abo	Vorverkauf	€ 15,00	Ermäßigt	€ 10,00
	Abendkassa	€ 18,00	Ermäßigt	€ 13,00
5.Abo	Vorverkauf	€ 22,00	Ermäßigt	€ 17,00
	Abendkassa	€ 25,00	Ermäßigt	€ 20,00

6.Abo	Vorverkauf	€ 12,00	Ermäßigt	€ 7,00
	Abendkassa	€ 15,00	Ermäßigt	€ 10,00

2/3800/811 Arbeiterheim - Tarifliste gültig ab 1.1.2020, inkl. 20 % USt

Einheimische Veranstalter und Veranstalter von Kindertheatern und Schulveranstaltungen erhalten auf diese Tarifsätze 50 % Ermäßigung

	Versammlung/Vortrag Kultur		**Unterhaltungs- bzw. Tanzveranstaltung**		**Zuschlag je angefangene Stunde**	
	brutto	netto	**brutto**	netto	**brutto**	netto
Großer Saal ohne Bühne	**€ 216,24**	€ 180,20	**€ 325,63**	€ 271,36	**€ 108,12**	€ 90,10
Großer Saal mit Bühne	**€ 478,27**	€ 398,56	**€ 719,95**	€ 599,96	**€ 108,12**	€ 90,10
Kleiner Saal	**€ 131,02**	€ 109,18	**€ 164,30**	€ 136,92	**€ 86,50**	€ 72,08
Sitzungspauschale Kleiner Saal	**€ 216,24**	€ 180,20				
Foyer-Bar	**€ 86,50**	€ 72,08	**€ 131,02**	€ 109,18	**€ 86,50**	€ 72,08
Gesamtes Haus (Pauschale bis 02.00 Uhr)	**€ 1.721,02**	€ 1.434,18				
jede weitere Stunde	**€ 131,02**	€ 109,18				
Kinder- und Jugendveranstaltung	**€ 239,14**	€ 199,28	**€ 239,14**	€ 199,28		
Portable Soundanlage	**€ 63,60**	€ 53,--	**€ 63,60**	€ 53,--		
Mehrtägige Veranstaltung	*nach Vereinbarung*					

Auf folgende Tarife gibt es keine Ermäßigung.

		brutto	**netto**
Energiekosten	Mischpreis je kw/h	**€ 0,60**	€ 0,50
	Grundgebühr bis 4 Stunden	**€ 8,21**	€ 6,84
	Grundgebühr über 4 Stunden	**€ 16,39**	€ 13,66
Konzessionszuschlag	geringfügige Inanspruchnahme (kl. Saal)	**€ 12,74**	€ 10,62
	Feiern/Versammlungen/Kultur	**€ 60,78**	€ 50,65
	Tanz/Unterhaltung	**€ 121,54**	€ 101,28
Sonstiges		**€ 121,50**	101,25
Ausstattung-Pauschale	Küchenbenützung Pauschal		
	Gläserpauschale		

Technik-Pauschale	Miete Tonanlage mit Mikro Miete Beamer und große Leinwand Technikerpauschale 4 Stunden (inkl. Licht/Ton/Projektbetreuung)	**321,84**	268,20
	Techniker pro zusätzlicher Stunde	**€ 40,99**	€ 34,16
	Anteil Balldekoration	**€ 31,01**	€ 25,84
	Zusatz Podium, je Teil	**€ 11,35**	€ 9,46
	Zusatzleistung je Arbeitsstunde	**€ 40,99**	€ 34,16

2/3800/811/1 **Arbeiterheim – Interne Verrechnung Saalmiete,** gültig ab 01.01.2020
gemeindeinterne Veranstaltungen Pauschale **€ 350,--** (inkl. Techniker 4 Stunden)/Veranstaltungstag
Technikerpauschale **€ 150,--**
Probentag **€ 100,--**

6 Straßen- und Wasserbau, Verkehr

2/6491/8101 Zuschuss zur Taxirechnung max**. € 4,--**/Taxifahrt/Person (max. € 20,--/Monat/Person) bis zu einem Gesamtbetrag in der Höhe des pro Jahr gültigen Budgetwertes (derzeit € 12.000,--)

7 Wirtschaftsförderung

1/7420/768 Für jede durchgeführte erste Erstbesamung pro Jahr erhalten Tierbesitzer, einmalig pro belegfähiger Kuh, einen Betrag von **€ 13,--**

8 Dienstleistungen

2/8310/8101 Für das Freibad gelten ab 01.01.2024 folgende Tarife inkl. 13 % USt

		brutto	netto
a)	Kabinenbenützung (inkl. 20 % USt)	**€ 4,50**	€ 3,75
b)	Tageskarte Erwachsene	**€ 5,50**	€ 4,87
c)	Halbtageskarte Erwachsene (ab 13 Uhr)	**€ 3,50**	€ 3,10
d)	10-er Block Erwachsene	**€ 50,00**	€ 44,25
e)	Saisonkarte Erwachsene	**€ 75,00**	€ 66,37
f)	Tageskarte f. Kinder ab 6 J. und Schüler	**€ 2,00**	€ 1,77
g)	Halbtageskarte f. Kinder ab 6 J. und Schüler (ab 13 Uhr)	**€ 1,50**	€ 1,33
h)	10-er Block f. Kinder ab 6 J. und Schüler	**€ 17,00**	€ 15,04
i)	Saisonkarte f. Kinder ab 6 J. und Schüler	**€ 25,00**	€ 22,12
j)	Familiensaisonkarte	**€ 100,00**	€ 88,50
k)	Abendkarte Erwachsene ab 16.30 Uhr	**€ 2 ,00**	€ 1,77
l)	Kabine Saisonkarte außen	**€ 30,00**	€ 26,55
m)	Alu-Liegenmiete/Tag (exkl. Kaution € 1,--)	**€ 1,00**	€ 0,88

Kinderlose Ehepaare oder Ehepaare, Geschiedene, Verwitwete bzw. Lebensgefährten und deren im gemeinsamen Haushalt lebenden unversorgten Kinder gelten als „Familie", sofern eine Haushaltsbestätigung bzw. die Meldezettel vorgelegt werden.

Inhaber eines gültigen „**Zwei und mehr - steirischer Familienpass"** erhalten eine Ermäßigung auf den Tageseintritt von **10 %** für **Erwachsene** und **50 %** für **Kinder**. Inhaber der **„Murtal Gästekarte"** erhalten auf den Tageseintritt eine Ermäßigung von **30 %**.

2/8491/8101 Die Benützungsgebühren für die gemeindeeigene Hütte Schmelz werden ab 1.1.2024 wie folgt eingehoben:

a) Erwachsener je Person u. Tag **€ 9,--** (inkl. 13 % USt, netto € 7,96)
b) Kinder je Person u. Tag **€ 3,50** (inkl. 13 % USt, netto € 3,10)
c) Pauschale f. d. Personalvertretung der Gemeindebediensteten jährlich **€ 315,--** (inkl. 13 % USt, netto € 278,76)

2/8493/811 Benützungsgebühren f. Mehrzwecksaal Hetzendorf lt. GR-Beschluss ab 1.1.2020:

Pauschale Tanzveranstaltungen, Feiern etc. über 4 Stunden	**€ 300,--** (inkl. 20 % USt, netto € 250,--)
Pauschale Tanzveranstaltungen, Feiern etc. unter 4 Stunden	**€ 150,--** (inkl. 20 % USt, netto € 125,--)
Pauschale Seminare	**€ 150,--** (inkl. 20 % USt, netto € 125,--)
Techniker	**€ 150,--** (inkl. 20 % USt, netto € 125,--)

2/8500/8520 Gemäß der vom Gemeinderat festgesetzten Wassergebührenverordnung vom 14.12.2023 beträgt die Wasserverbrauchsgebühr pro m³ ab 1.1.2024: **€ 2,09** (inkl. 10 % USt, netto € 1,90)

Die Wasserverbrauchsgebühr pro m³ für Viehtränken auf Basis des tatsächlich gemessenen Verbrauches (Voraussetzung eigener Wasserzähler für Stallgebäude) beträgt ab 1.1.2024: **€ 1,46** (inkl. 10 % USt, netto € 1,33)

2/8500/8521 Gemäß der vom Gemeinderat festgesetzten Wassergebührenverordnung vom 14.12.2023 betragen die Wassermessgebühren ab 1.1.2024

a)	3 m³	**€ 3,71**	(inkl. 10 % USt, netto	€ 3,37)

FUNK

a)	4 m³	**€ 4,21**	(inkl. 10 % USt, netto	€ 3,83)
b)	10 m³	**€ 5,15**	(inkl. 10 % USt, netto	€ 4,68)
c)	16 m³	**€ 7,48**	(inkl. 10 % USt, netto	€ 6,80)
d)	80 m³	**€ 49,45**	(inkl. 10 % USt, netto	€ 44,95)

2/8500/850/1 Der Einheitssatz für die Berechnung des einmaligen Wasserleitungsbeitrages beträgt gem. § 1 des Wasserleitungsbeitragsgesetzes vom 13.03.1962, LGBl.Nr.137/1962, i.d.F. LGBI.Nr. 149/2016 und der Wassergebührenordnung der Gem. Fohnsdorf und ist für alle neu an die öffentliche Wasserleitung anzuschließenden Objekte und Grundstücke und für alle bereits angeschlossenen Objekte, die künftig durch Zu-, Auf-, Ein- oder Umbau ihr bisheriges Bauvolumen vergrößern, einzuheben.

Gemäß der vom Gemeinderat festgesetzten Wassergebührenverordnung vom 14.12.2023 beträgt der einmalige Wasserleitungsbeitrag ab 1.1.2024 **€ 6,05** (inkl. 10 % USt, netto € 5,50).

2/851/..... Gemäß der vom Gemeinderat festgesetzten Kanalabgabenverordnung vom 14.12.2023 lauten die Tarife ab 1.1.2024 wie folgt:

2/8510/850/1 1) Kanalisationsbeitrag
Die Höhe des Einheitssatzes beträgt ab 1.1.2024: **€ 14,32** (inkl. 10 % USt, netto € 13,02)

2/8510/8520 2) Kanalbenützungsgebühr
Die Kanalbenützungsgebühren sind wie nachstehend angeführt, einzuheben. Die laufende Kanalbenützungsgebühr beträgt ab 1.1.2024 je m² bzw. je m³

A) Bereitstellungsgebühr: Berechnet sich aus der verbauten Grundfläche (in m²) mal Geschoßanzahl mal Einheitssatz

a1) Grundsätzlich für Mischwasserkanal (Schmutz- u. Regenwasser)	**€ 1,09** (inkl. 10 % USt, netto € 0,99)
a2) Grundsätzlich für Schmutzwasserkanal (ohne Regenwasser)	**€ 0,79** (inkl. 10 % USt, netto € 0,71)

a3) Für nicht Wohnzwecken dienende Gebäude oder
Gebäudeteile land- u. forstwirtschaftlicher Betriebe,
deren Entwässerung durch die öffentliche Kanalanlage erfolgt. **€ 1,09** (inkl. 10 % USt, netto € 0,99)
a4) Für befestigte Hofflächen, deren Entwässerung durch die öffentliche Kanalanlage erfolgt. **€ 0,79** (inkl. 10 % USt, netto € 0,71)
a5) Für unbebaute Flächen mit künstlicher Entwässerung in die öffentliche Kanalanlage. **€ 0,32** (inkl. 10 % USt, netto € 0,29)

B) Entsorgungsgebühr: bestimmt sich aus dem Wasserverbrauch (in m³) mal Einheitssatz.

a) Entsorgungsgebühr nach gemessenem Wasserverbrauch. **€ 1,95** (inkl. 10 % USt, netto € 1,77)
b1) Entsorgungsgebühr nach Pauschale, bei fehlender Wassermesseinrichtung wird pro EGW ein jährlicher Wasserverbrauch von 50 m³ herangezogen.
b2) Bei nicht Wohnzwecken dienenden Gebäuden land- u. forstwirtschaftlicher Betriebe, wo nur durch die Milchkammer anfallende Abwässer entsorgt werden und wo der ausschließlich landwirtschaftlichen Zwecken dienende Wasserverbrauch durch eine gesonderte Messeinrichtung erfasst wird, werden für die Entsorgungsgebühr 50 m³ als Wasserverbrauch zur Berechnung herangezogen.

Die Anzahl der EGW ergibt sich aus dem Anhang I der zitierten Verordnung.

2/852/852 Gemäß § 9 der vom Gemeinderat festgesetzten Müllabgaben- und -abfuhrverordnung vom 14.12.2023 sind die Restmüll- u. Bioabfallgebühren ab 1.1.2024 wie folgt einzuheben:

Müllabfuhrgebühr für Haushalte, Gewerbe und sonstige Einrichtungen

a) **Grundgebühr** (Monatsgebühr) **€ 10,01** (inkl. 10 % USt, netto € 9,10)

b) **Entsorgung Restmüll** mit Abfallsammelsäcken bzw. Tonnenentsorgung für Haushalte, Gewerbe und sonstige Einrichtungen

Restmüll - Monatsgebühr für Abfallsammelsäcke (für Gebäude mit 1-3 Haushalten, Gewerbe u. sonstige Einrichtungen)

1 Person (600 l/10 Säcke)	**€ 4,61** (inkl. 10 % USt, netto € 4,19)
2 Personen (900 l/15 Säcke)	**€ 6,94** (inkl. 10 % USt, netto € 6,31)
ab 3 Personen (1.200 l/20 Säcke)	**€ 9,25** (inkl. 10 % USt, netto € 8,41)
10 RMS/jährlich für Gewerbe	**€ 4,61** (inkl. 10 % USt, netto € 4,19)

Restmüll – Monatsgebühr für Abfallsammelgefäße:

Gebühr je Liter bei Sammelstellen
(Bei gemeinsamer Benützung einer Müllinsel bei Mehrparteien-
häusern oder Wohnanlagen) **€ 0,0924** (inkl. 10 % USt, netto € 0,0840)

90 l Mülltonne (od. 35 RMS)	**€ 18,05**	(inkl. 10 % USt, netto	€ 16,41)
240 l Mülltonne	**€ 48,13**	(inkl. 10 % USt, netto	€ 43,75)
770 l Container	**€ 154,42**	(inkl. 10 % USt, netto	€ 140,38)
1.100 l Container	**€ 220,61**	(inkl. 10 % USt, netto	€ 200,55)

c) **Entsorgung Biomüll** – Abfallsammelgefäße:

90 l Tonne braun	**€ 8,37**	(inkl. 10 % USt, netto	€ 7,61)
240 l Tonne braun	**€ 22,32**	(inkl. 10 % USt, netto	€ 20,29)
770 l Container grün	**€ 71,60**	(inkl. 10 % USt, netto	€ 65,09)
Gebühr je Liter bei Sammelstellen (Bei gemeinsamer Benützung einer Müllinsel bei Mehrparteien-häusern oder Wohnanlagen)	**€ 0,0337**	(inkl. 10 % USt, netto	€ 0,0306)

Über Antrag können die Müllabfuhrpflichtigen Bioküberl sowie die dazugehörigen Sackerl käuflich erwerben (unter Beobachtung der Müllabgaben- und -abfuhrverordnung der Gemeinde Fohnsdorf vom 14.12.2023)

Restmüllsack (60 Lliter)	**€ 5,54** (inkl. 10 % USt, netto € 5,04)
Bioküberl klein (Plastik)	**€ 6,50** (inkl. 10 % USt, netto € 5,91)
Zugbandsäcke klein (26 Stk.)	**€ 3,80** (inkl. 10 % USt, netto € 3,45)
Henkelsäcke klein (26 Stk.)	**€ 2,90** (inkl. 10 % USt, netto € 2,64)
Bio-Inlettsäcke 90/120 l (10 Stk.)	**€ 5,80** (inkl. 10 % USt, netto € 5,27)
Bio-Inlettsäcke 240 l (10 Stk.)	**€ 9,80** (inkl. 10 % USt, netto € 8,91)

9 Finanzwirtschaft

2/9200/8300 Grundsteuer A (gem. § 15 FAG 2008 i.d.g.F.) **Hebesatz 500 %**

2/9200/8310 Grundsteuer B (gem. § 15 FAG 2008 i.d.g.F.) **Hebesatz 500 %**

2/9200/8330 Kommunalsteuer (gem. § 9 Kommunalsteuergesetz 1993, i.d.g.F.) **Hebesatz 3 %**

2/9200/8370 Lustbarkeitsabgabe - gem.§ 15 FAG 2008 i.d.g.F., Lustbarkeitsabgabegesetz 2003 i.d.g.F. und Lustbarkeitsabgabenverordnung der Gemeinde Fohnsdorf vom 11.12.2019.

2/9200/8380 Hundeabgabe gem. § 15 FAG 2008 i.d.g.F., Stmk. Hundeabgabegesetz 2013 i.d.g.F., Hundeabgabeverordnung der Gem. Fohnsdorf vom 11.12.2019 Höhe der Abgabe ab 01.01.2020:

a)	Wach-, Berufs- u. Jagdhunde	**€ 30,--**
b)	alle übrigen Hunde	**€ 65,--**
c)	Diensthunde, Blindenhunde etc.	**abgabenfrei**

2/9200/8490 Betroffen sind die Abgaben unter den Ansätzen 920/833, 920/8341, 920/837. Bei nicht entschuldbarem Fristenversäumnis für Abgabenerklärungen ist ein Verspätungszuschlag v. 10 % gem. BAO § 135 und 135a i.d.g.F. aufzuerlegen.

2/9200/8500 Bauabgabe (gem. § 15 Stmk. Baugesetz 1995 i.d.g.F.

Inseratenspiegel

Inseratenspiegel - Auftragsbestätigung Fohnsdorfer Gemeindenachrichten

Ich, ----------

☐ beauftrage die Gemeinde Fohnsdorf mit der Einschaltung des angekreuzten Insersates für

-----Ausgabe(n). ☐ schließe eine Jahresvertrag für 4 Schaltungen ab.

----------, am ----------

Unterschrift mit Firmenstempel

Die Bezahlung der Einschaltung erfolgt binnen 14 Tagen nach Zustellung eines Belegexemplares der Fohnsdorfer Gemeindenachrichten durch Überweisung auf das Konto der Gemeinde Fohnsdorf, **IBAN AT95 1200 0004 8199 9902.** Die angegebenen Preise beziehen sich auf jeweils eine Schaltung und beinhalten die Anzeigenabgabe und die gesetzliche Umsatzsteuer. **Sämtliche Inserate sind in Farbdruck..**
Jahresaufträge können jeweils für das laufende Jahr bis spätestens 30.11.des Jahres gekündigt werden.

Format 1
174 x 250 mm

1 Seite € 903,15

bei Jahresauftrag (4Schaltungen) -30 % **= € 602,10**

Format 2
174 x 125 mm

1 /2 Seite € 451,65

bei Jahresauftrag (4Schaltungen) -30 % **= € 300,56**

Format 3
3 spaltig 174 x 90 mm € 299,70

bei Jahresauftrag (4 Schaltungen) - 30 % = € 199,80

Format 4
114 **x 27 mm € 57,45**

bei Jahresauftrag (4 Schaltungen) -30%

= € 38,30

Format 5

3 spaltig 174 x 80 mm € 261,30

bei Jahresauftrag (4 Schaltungen) - 30 % = € 174,20

Format 6

3 spaltig 174 x 60 mm oder
1/4 Seite Hochformat 90 x 116 mm
€ 188,25

bei Jahresauftrag (4 Schaltungen) - 30 % = € 125,50

Format 7

84 x 90 mm

€ 149,85

bei Jahresauftrag (4 Schaltungen)

-30%

= € 99,90

Format 8

84 x 50 mm

€ 105,90

bei Jahresauftrag (4 Schaltungen) -30%

= € 55,10

Format 9

2-spaltig 114 x 50 mm

€ 105,90

bei Jahresauftrag (4 Schaltungen) -30%

= € 70,60

Verrechnungssätze

V E R R E C H N U N G S S Ä T Z E

für Arbeiten und Geräte des Wirtschaftshofes ab 01. Jänner 2024

	netto	**brutto**
Facharbeiterstunde	50,35	60,42
Hilfsarbeiterstunde	35,52	42,63
Kilometersatz für Pritschen und Fahrzeuge der Straßenerhaltung ohne Fahrer bzw. Bedienung	0,42	0,50

GR-Auszüge

GEMEINDE FOHNSDORF

STEIERMARK

8753 Fohnsdorf Hauptplatz 3 Pol.Bez. Murtal

Homepage: www.fohnsdorf.at E-Mail: gde@fohnsdorf.gv.at ATU: 28574600

Ergeht an die
Mitglieder des Gemeinderates

DVR-NR. 0033626
Tel.: **035732431114**
Fax.: 03573/2431-107 oder 109
Aktenzahl: **GR/21/2024**
Bitte in der Antwort die Zahl dieses Schreibens anführen
Sachbearbeiter :
Volkar Bianca
bianca.volkar**@fohnsdorf.gv.at**

Fohnsdorf, 12.09.2024

E I N L A D U N G

zur öffentlichen Gemeinderatssitzung am Donnerstag, dem 19.09.2024, mit Beginn um 18.00 Uhr, im Gemeindeamt Fohnsdorf, Gemeinderatssitzungssaal des Gemeindeamtes Fohnsdorf, 8753 Fohnsdorf, Hauptplatz 3.

Eröffnung und Begrüßung, Feststellen der Beschlussfähigkeit

Fragestunde gemäß § 54 Abs. 4 der Stmk. GemO 1967 (Anfragen an den Bürgermeister, die Vizebürgermeister, die übrigen Vorstandsmitglieder und Ausschussvorsitzenden)

Tagesordnung – öffentlicher Teil

1. Behandlung von etwaigen Einwendungen gemäß § 60 Abs. 5 Stmk. GemO 1967 und Genehmigung des öffentlichen Protokolls der Gemeinderatssitzung vom 27.06.2024 ()

2. Nachbesetzung in den Ausschüssen nach Neuwahl Bgm. (Helmut Tscharre)

3. 1. Nachtragsvoranschlag 2024 (Helmut Tscharre)

4. 1. Nachtragsvoranschlag 2024 - Nachweis über die Investitionstätigkeit und deren Finanzierung (Helmut Tscharre)

5. 1. Nachtragsvoranschlag 2024 - Gesamtbetrag Darlehen und Zahlungsverpflichtungen (Helmut Tscharre)

6. 1. Nachtragsvoranschlag 2024 - Haushaltsbeschlüsse über Hebesätze/Abgaben/Tarife (Helmut Tscharre)

7. Richtlinien Wirtschaftsförderungen (Brigitte Wolfger)

8. Neubeschlussfassung der Wohnungsleerstandsabgabe 2025 (Christian Holzer)

9. Bestattung Fohnsdorf - Wirtschaftsplan 2025 (Christian Holzer)

10. Genehmigung des vom Bürgermeister erstellten Aufteilungsentwurf des Jagdpachtschillings 2024/2025 gem. § 21 Stmk. Jagdgesetz 1986 (Helmut Tscharre)

11. Zustimmung zur Verlegung einer Fernwärmeleitung auf Grundstück Nr. Baufläche .124/6, KG Dietersdorf (Ing. Alfred Kaltenegger)

12. Auflassung und Neuwidmung als Straßengrund für Teilflächen der Grundstücke 44/1, 456/2, 49/1, 459/1, 56/85, KG Hetzendorf (Ing. Alfred Kaltenegger)

13. Tauschvertrag von Teilflächen des Grundstückes 456/2 mit Flächen von 44/1, 49/1 und 56/85, jeweils KG Hetzendorf (Ing. Alfred Kaltenegger)

14. Beratung und Endbeschlussfassung über die 20. Änderung des FWP 3.0, VF 3.20 „leistbares Wohnen Gabelhofen“ (Ing. Alfred Kaltenegger)

15. Beratung und Beschlussfassung über die Stellungnahmen zum Entwurf der 20. Änderung des Flächenwidmungsplanes 3.0, VF 3.20, „leistbares Wohnen“ - Arena am Waldfeld (Ing. Alfred Kaltenegger)

16. Sanierung des Balkons über Kindergarten Grabenstraße (Ing. Alfred Kaltenegger)

17. Softwareupgrade von k5 zu k5 | Next (Fa. PSC) (Ing. Michael Mader)

18. Kartenpreis für Konzertreihe 2025 (Ing. Michael Mader)

19. Durchführung Konzertreihe 2025 (Ing. Michael Mader)

20. Auflösung der Vereinbarung betreffend Zentrum für angewandte Technologie Leoben GmbH (ZAT GmbH) und Gemeinden (Helmut Tscharre)

21. Genehmigung der Nutzung des Gemeindewappens für die Landjugend Kumpitz (Helmut Tscharre)

22. Entscheidung über Darlehensangebote (Umbau Primärversorgungseinheit € 550.000,–) (Brigitte Wolfger)

23. Bericht des Prüfungsausschusses (Elfriede Wieser)

24. Berichte ()

25. Allfälliges ()

Nicht öffentlicher Teil

Die folgenden Tagesordnungspunkte sind infolge datenschutzrechtlicher Bestimmungen über das Amts- und Steuergeheimnis und der damit gebotenen Vertraulichkeit unter Ausschluss der Öffentlichkeit zu behandeln

1. Behandlung von etwaigen Einwendungen gemäß § 60 Abs. 6 Stmk GemO 1967 und Genehmigung des nicht öffentlichen Protokolls der Gemeinderatssitzung vom 27.06.2024 ()

2. Berufung gegen Müllbescheid - Zanger-Hrastnik (Christian Holzer)

3. Berufung gegen Müllbescheid - Malermeister Bakker (Christian Holzer)

4. Aufnahme Gemeindedienst (Markus Brunnhofer)

5. Umwandlung unbefristetes Dienstverhältnis (Markus Brunnhofer)

6. Umwandlung bestehender Verwendungsentschädigung (Markus Brunnhofer)

7. Lösung eines Dienstverhältnisses (Markus Brunnhofer)

8. Zuerkennung von Belohnungen in Form eines Teuerungsausgleiches (Markus Brunnhofer)

9. Aufnahme in den Gemeindedienst (Markus Brunnhofer)

10. Aufnahme in den Gemeindedienst (Markus Brunnhofer)

11. Aufnahme in den Gemeindedienst (Markus Brunnhofer)

12. Berichte - vertraulich ()

Der Bürgermeister

Helmut Tscharre

Ergeht an:

Bgm. Helmut Tscharre

1. Vizebgm. Christian Holzer
GK Brigitte Wolfger
GR Markus Brunnhofer
GR Günther Grasshoff
GR Heimo Keller
GR Ing. Michael Mader
GR Nina Tscharre
GR Gudrun Wascher
GR Martin Wildpaner

GR Alexandra Reiter
GR Mag. Eva Roskam
GR Johann Göttfried
GR Daniel Pfingstner
GR Karl Winter

2. Vizebgm. Ing. Mag. Volkart Kienzl
GVM Ing. Dominik Wildbolz
GR Ingrid Haubner
GR Ing. Alfred Kaltenegger
GR Gottfried Reiter
GR Ing. Volkart Kienzl sen.
GR Elke Antonia Wieser
GR Reinhard Preißl

GR Dominik Hrastnik

GR Elfriede Wieser

Sonstige:
Kundmachung an der Anschlagtafel, 8753 Fohnsdorf
Zu den Akten, Hauptplatz 3, 8753 Fohnsdorf

Volkar Bianca

Von: Volkar Bianca
Gesendet: Donnerstag, 12. September 2024 17:47
An: ajwk64@gmail.com; alex.reiter17@gmail.com; antonia.wieser@swarovskioptik.com; brigitte.wolfger@aon.at; Christian Holzer (christian.holzer1@a1.net); Achleitner Clemens (Clemens.Achleitner@fohnsdorf.gv.at); daniel.pfingstner@sandvik.com; dominik.hrastnik@mtsoftware.at; dominik.wildbolz@gmx.at; elfiwieserkp@gmail.com; eva.roskam@gmx.at; g.grasshoff@hotmail.com; gudrunwascher@gmail.com; helmut.tscharre@gmx.at; h-s.keller@gmx.at; ingrid.haubner@aon.at; johann.goettfried@gmx.at; kienzl.volkart@twin.at; markus.brunnhofer@aon.at; martin.wildpaner@gmx.at; michael.mader@voestalpine.com; nina.tscharre@icloud.com; office@netwin.at; preisslmartina0@gmail.com; reitergottfried40 @gmail.com; volkart.kienzl@gmx.at
Betreff: Einladung zur 20. Sitzung des Gemeinderates, GR/21/2024, 19.09.2024
Anlagen: Einladung zur 20. Sitzung des Gemeinderates.pdf

Verlauf:

Empfänger	Übermittlung
ajwk64@gmail.com	
alex.reiter17@gmail.com	
antonia.wieser@swarovskioptik.com	
brigitte.wolfger@aon.at	
Christian Holzer (christian.holzer1@a1.net)	
Achleitner Clemens (Clemens.Achleitner@fohnsdorf.gv.at)	Übermittelt: 12.09.2024 17:47
daniel.pfingstner@sandvik.com	
dominik.hrastnik@mtsoftware.at	
dominik.wildbolz@gmx.at	
elfiwieserkp@gmail.com	
eva.roskam@gmx.at	
g.grasshoff@hotmail.com	
gudrunwascher@gmail.com	
helmut.tscharre@gmx.at	
h-s.keller@gmx.at	
ingrid.haubner@aon.at	
johann.goettfried@gmx.at	
kienzl.volkart@twin.at	
markus.brunnhofer@aon.at	
martin.wildpaner@gmx.at	
michael.mader@voestalpine.com	
nina.tscharre@icloud.com	
office@netwin.at	
preisslmartina0@gmail.com	
reitergottfried40@gmail.com	
volkart.kienzl@gmx.at	

Liebe Gemeinderäte!

Anbei die Einladung für die GR-Sitzung am 19.09.2024 um 18.00 Uhr im GEMEINDERATSSITZUNGSSAAL.

Um verlässliches Erscheinen wird gebeten.

Mit freundlichen Grüßen

Bianca Volkar

Gemeinde Fohnsdorf
Amtsleitung
Hauptplatz 3
8753 Fohnsdorf

Tel.: 03573 2431-114
Fax: 03573 2431-107 oder 109
www.fohnsdorf.at

Auszugsweise Abschrift

vorläufige Verhandlungsschrift

über die öffentliche Sitzung des Gemeinderates am Donnerstag, 19.09.2024, mit Beginn um Uhr im Gemeindeamt Fohnsdorf, Gemeinderatssitzungssaal des Gemeindeamtes Fohnsdorf, 8753 Fohnsdorf, Hauptplatz 3.

Anwesend:

Bgm. Helmut Tscharre, SPÖ

1. Vizebgm. Christian Holzer, SPÖ
GK Brigitte Wolfger, SPÖ
GR Markus Brunnhofer, SPÖ
GR Günther Grasshoff, SPÖ
GR Heimo Keller, SPÖ
GR Nina Tscharre, SPÖ
GR Gudrun Wascher, SPÖ - **verspätet**
GR Martin Wildpaner, SPÖ
GR Alexandra Reiter, SPÖ
GR Mag. Eva Roskam, SPÖ
GR Johann Göttfried, SPÖ
GR Karl Winter, SPÖ

2. Vizebgm. Ing. Mag. Volkart Kienzl, ÖVP
GVM Ing. Dominik Wildbolz, ÖVP
GR Ingrid Haubner, ÖVP
GR Ing. Alfred Kaltenegger, ÖVP
GR Gottfried Reiter, ÖVP
GR Ing. Volkart Kienzl sen., ÖVP

GR Dominik Hrastnik, FPÖ

GR Elfriede Wieser, KPÖ

Entschuldigt:

GR Ing. Michael Mader, SPÖ
GR Daniel Pfingstner, SPÖ

GR Elke Antonia Wieser, ÖVP
GR Reinhard Preißl, ÖVP

Eröffnung und Begrüßung, Feststellen der Beschlussfähigkeit

Fragestunde gemäß § 54 Abs. 4 der Stmk. GemO 1967 (Anfragen an den Bürgermeister, die Vizebürgermeister, die übrigen Vorstandsmitglieder und Ausschussvorsitzenden)

Tagesordnung – öffentlicher Teil

1. Behandlung von etwaigen Einwendungen gemäß § 60 Abs. 5 Stmk. GemO 1967 und Genehmigung des öffentlichen Protokolls der Gemeinderatssitzung vom 27.06.2024 ()

2. Nachbesetzung in den Ausschüssen nach Neuwahl Bgm. (Helmut Tscharre)

3. 1. Nachtragsvoranschlag 2024 (Helmut Tscharre)

4. 1. Nachtragsvoranschlag 2024 - Nachweis über die Investitionstätigkeit und deren Finanzierung (Helmut Tscharre)

5. 1. Nachtragsvoranschlag 2024 - Gesamtbetrag Darlehen und Zahlungsverpflichtungen (Helmut Tscharre)

6. 1. Nachtragsvoranschlag 2024 - Haushaltsbeschlüsse über Hebesätze/Abgaben/Tarife (Helmut Tscharre)

7. Richtlinien Wirtschaftsförderungen (Brigitte Wolfger)

8. Neubeschlussfassung der Wohnungsleerstandsabgabe 2025 (Christian Holzer)

9. Bestattung Fohnsdorf - Wirtschaftsplan 2025 (Christian Holzer)

10. Genehmigung des vom Bürgermeister erstellten Aufteilungsentwurf des Jagdpachtschillings 2024/2025 gem. § 21 Stmk. Jagdgesetz 1986 (Helmut Tscharre)

11. Zustimmung zur Verlegung einer Fernwärmeleitung auf Grundstück Nr. Baufläche .124/6, KG Dietersdorf (Ing. Alfred Kaltenegger)

12. Auflassung und Neuwidmung als Straßengrund für Teilflächen der Grundstücke 44/1, 456/2, 49/1, 459/1, 56/85, KG Hetzendorf (Ing. Alfred Kaltenegger)

13. Tauschvertrag von Teilflächen des Grundstückes 456/2 mit Flächen von 44/1, 49/1 und 56/85, jeweils KG Hetzendorf (Ing. Alfred Kaltenegger)

14. Beratung und Beschlussfassung über die Stellungnahmen zum Entwurf der 20. Änderung des Flächenwidmungsplanes 3.0, VF 3.20, „leistbares Wohnen“ - Arena am Waldfeld (Ing. Alfred Kaltenegger)

15. Beratung und Endbeschlussfassung über die 20. Änderung des FWP 3.0, VF 3.20 „leistbares Wohnen Gabelhofen“ (Ing. Alfred Kaltenegger)

16. Sanierung des Balkons über Kindergarten Grabenstraße (Ing. Alfred Kaltenegger)

17. Softwareupgrade von k5 zu k5 | Next (Fa. PSC) (Ing. Michael Mader)

18. Kartenpreis für Konzertreihe 2025 (Ing. Michael Mader)

19. Durchführung Konzertreihe 2025 (Ing. Michael Mader)

20. Auflösung der Vereinbarung betreffend Zentrum für angewandte Technologie Leoben GmbH (ZAT GmbH) und Gemeinden (Helmut Tscharre)

21. Genehmigung der Nutzung des Gemeindewappens für die Landjugend Kumpitz (Helmut Tscharre)

22. Entscheidung über Darlehensangebote (Umbau Primärversorgungseinheit € 550.000,–) (Brigitte Wolfger)

23. Bericht des Prüfungsausschusses (Elfriede Wieser)

24. Berichte ()

25. Allfälliges ()

26. Dringlichkeitsantrag - Änderung Dienstpostenplan (Helmut Tscharre)

27. Dringlichkeitsantrag - Generalsanierung oder Neubau des Lorenzi - Stadions (Ing. Dominik Wildbolz)

28. Dringlichkeitssitzung - Sanierung der Außenfassade des Turnsaals des PSC Fohnsdorf (Ing. Mag. Volkart Kienzl)

29. Dringlichkeitsantrag - Teuerungsausgleich - Einkaufsgutscheine (Ing. Mag. Volkart Kienzl)

Betrifft: Eröffnung und Begrüßung, Feststellen der Beschlussfähigkeit

Der Bürgermeister begrüßt die anwesenden Mitglieder des Gemeinderates zur heutigen Sitzung und dankt für deren Erscheinen. Sein besonderer Gruß gilt den heute erschienenen Zuhörern und der Presse.

Bürgermeister Helmut Tscharre stellt fest, dass die Einladung fristgerecht zugegangen ist.

GR Ing. Alfred Kaltenegger verlässt um 19:18 Uhr bei Tagesordnungspunkt 3 den Sitzungssaal. Es sind noch 20 Gemeinderäte anwesend.

GVM Ing. Dominik Wildbolz verlässt um 19:44 Uhr bei Tagesordnungspunkt 3 den Sitzungssaal. Es sind noch 20 Gemeinderäte anwesend.

1.Vizebmg. Christian Holzer verlässt um 19:46 Uhr bei Tagesordnungspunkt 3 den Sitzungssaal. Es sind noch 20 Gemeinderäte anwesend.

GR Mag. Eva Roskam verlässt um 19:57 Uhr bei Tagesordnungspunkt 3 den Sitzungssaal. Es sind noch 20 Gemeinderäte anwesend.

GR Martin Wildpaner verlässt um 20:03 Uhr bei Tagesordnungspunkt 3 den Sitzungssaal. Es sind noch 20 Gemeinderäte anwesend.

GR Heimo Keller verlässt um 20:19 Uhr bei Tagesordnungspunkt 3 den Sitzungssaal. Es sind noch 20 Gemeinderäte anwesend.

Punkt 3.)

Betrifft: **1. Nachtragsvoranschlag 2024 (Helmut Tscharre)**

Sachverhalt:
Die Sachbearbeiter der Gemeinde Fohnsdorf haben die unterjährigen Änderungen und Anpassungen am Voranschlag vorgenommen und die Budgetwerte adaptiert.

Lt. beigelegtem Vorbericht des **1. Nachtragsvoranschlages 2024** umfasst

der **Ergebnisvoranschlag 2024**

ERGEBNISVORANSCHLAG	VA 2024 inkl. NTVA	VA 2024	1. NTVA 2024	RA 2023
Summe Erträge	21.719.300	20.678.700	1.040.600	20.989.621
Summe Aufwendungen	22.593.700	22.815.100	-221.400	21.142.001
Nettoergebnis	**-874.400**	**-2.136.400**	**1.262.000**	**-152.380**
Summe Haushaltsrücklagen	147.400	1.793.400	-1.646.000	152.380
Nettoergebnis nach Haushaltsrücklagen	**-727.000**	**-343.000**	**-384.000**	**0**
Aufwandsdeckungsgrad (%)	96,13	90,64		99,28

und der **Finanzierungsvoranschlag 2024**

FINANZIERUNGSVORANSCHLAG Operative Gebarung	VA 2024 inkl. NTVA	VA 2024	1. NTVA 2024	RA 2023
Summe Einzahlungen	21.077.000	20.097.700	979.300	20.117.213
Summe Auszahlungen	20.643.500	20.860.100	-216.600	18.817.428
Saldo 1 operative Gebarung	**433.500**	**-762.400**	**1.195.900**	**1.299.785**
Investive Gebarung	**VA 2024 inkl. NTVA**	**VA 2024**	**1. NTVA 2024**	**RA 2023**
Summe Einzahlungen	435.800	336.000	99.800	536.426
Summe Auszahlungen	3.961.400	2.969.500	991.900	499.697
Saldo 2 investive Gebarung	**-3.525.600**	**-2.633.500**	**-892.100**	**36.729**
Investitionsintensität (% der Erträge)	18,79	14,78		2,48
Saldo 3 Finanzierungsbedarf (Saldo 1 + Saldo 2)	**-3.092.100**	**-3.395.900**	**303.800**	**1.336.514**
Finanzierungstätigkeit	**VA 2024 inkl. NTVA**	**VA 2024**	**1. NTVA 2024**	**RA 2023**
Einzahlungen (Darlehensaufnahmen u.ä.)	550.000	0	550.000	2.304.000
Auszahlungen (Tilgungen u.ä.)	606.200	640.700	-34.500	449.708
Saldo 4 Finanzierungstätigkeit	**-56.200**	**-640.700**	**584.500**	**1.854.292**
Saldo 5 + Zunahme / - Abnahme der liquiden Mittel (Saldo 3 + Saldo 4)	**-3.148.300**	**-4.036.600**	**888.300**	**3.190.806**

Der **1. Nachtragsvoranschlag 2024** wurde mit **05 September 2024** kundgemacht und während der gesetzlichen Auflagefrist wurden keine schriftlichen Einwendungen eingebracht.

Gemäß § 43 Abs 1 stmk GemO obliegt dem Gemeinderat die Beschlussfassung über alle zum eigenen Wirkungsbereich der Gemeinde gehörigen Angelegenheiten, soweit diese nicht gesetzlich ausdrücklich anderen Organen der Gemeinde vorbehalten sind. Eine gesetzliche Regelung über die Beschlussfassung durch ein anderes Organ der Gemeinde, oder eine Zuweisung dieser Angelegenheit an ein anderes Organ der Gemeinde ist in dieser Angelegenheit nicht gegeben.

Antrag Gemeinderat:
Der Gemeinderat der Gemeinde Fohnsdorf möge folgenden Beschluss fassen:

Der Gemeinderat der Gemeinde Fohnsdorf **beschließt/beschließt nicht**, den **1. Nachtragsvoranschlag 2024** (Ergebnis- und Finanzierungsvoranschlag samt Beilagen) des Bürgermeisters der Gemeinde Fohnsdorf mit den in der gemäß § 76 Abs. 1 der Stmk. Gemeindeordnung 1967 idF. LGBl. Nr. 43/2024 aufgelegten Form, öffentlich kundgemacht per 05.09.2024.

ERGEBNISVORANSCHLAG	VA 2024 inkl. NTVA	VA 2024	1. NTVA 2024	RA 2023
Summe Erträge	21.719.300	20.678.700	1.040.600	20.989.621
Summe Aufwendungen	22.593.700	22.815.100	-221.400	21.142.001
Nettoergebnis	**-874.400**	**-2.136.400**	**1.262.000**	**-152.380**
Summe Haushaltsrücklagen	147.400	1.793.400	-1.646.000	152.380
Nettoergebnis nach Haushaltsrücklagen	**-727.000**	**-343.000**	**-384.000**	**0**
Aufwandsdeckungsgrad (%)	96,13	90,64		99,28

FINANZIERUNGSVORANSCHLAG Operative Gebarung	VA 2024 inkl. NTVA	VA 2024	1. NTVA 2024	RA 2023
Summe Einzahlungen	21.077.000	20.097.700	979.300	20.117.213
Summe Auszahlungen	20.643.500	20.860.100	-216.600	18.817.428
Saldo 1 operative Gebarung	**433.500**	**-762.400**	**1.195.900**	**1.299.785**

Investive Gebarung	VA 2024 inkl. NTVA	VA 2024	1. NTVA 2024	RA 2023
Summe Einzahlungen	435.800	336.000	99.800	536.426
Summe Auszahlungen	3.961.400	2.969.500	991.900	499.697
Saldo 2 investive Gebarung	**-3.525.600**	**-2.633.500**	**-892.100**	**36.729**
Investitionsintensität (% der Erträge)	18,79	14,78		2,48
Saldo 3 Finanzierungsbedarf (Saldo 1 + Saldo 2)	**-3.092.100**	**-3.395.900**	**303.800**	**1.336.514**

Finanzierungstätigkeit	VA 2024 inkl. NTVA	VA 2024	1. NTVA 2024	RA 2023
Einzahlungen (Darlehensaufnahmen u.ä.)	550.000	0	550.000	2.304.000
Auszahlungen (Tilgungen u.ä.)	606.200	640.700	-34.500	449.708
Saldo 4 Finanzierungstätigkeit	**-56.200**	**-640.700**	**584.500**	**1.854.292**
Saldo 5 + Zunahme / - Abnahme der liquiden Mittel (Saldo 3 + Saldo 4)	**-3.148.300**	**-4.036.600**	**888.300**	**3.190.806**

Der Vorbericht und die Ausdrucke EHH und FHH 1. Ebene sind ein integrierender Bestandteil des Beschlusses und werden dem Protokoll als Beilage angeführt.

Beschluss Ausschuss:
Der Ausschuss für Finanz, Wirtschaft, Ortsentwicklung und Tourismus hat vorberaten und **mehrheitlich beschlossen,** dem Gemeinderat die Empfehlung auszusprechen, diesen Antrag **zu beschließen.**

GR Ing. Alfred Kaltenegger wohnt der Sitzung ab 19:20 Uhr vor Beschlussfassung des Tagesordnungspunktes 3 wieder bei.

GVM Ing. Dominik Wildbolz wohnt der Sitzung ab 19:46 Uhr vor Beschlussfassung des Tagesordnungspunktes 3 wieder bei.

1. Vizebgm. Christian Holzer wohnt der Sitzung ab 19:48 Uhr vor Beschlussfassung des Tagesordnungspunktes 3 wieder bei.

GR Mag. Eva Roskam wohnt der Sitzung ab 19:59 Uhr vor Beschlussfassung des Tagesordnungspunktes 3 wieder bei.

GR Martin Wildpaner wohnt der Sitzung ab 20:11 Uhr vor Beschlussfassung des Tagesordnungspunktes 3 wieder bei.

GR Gudrun Wascher wohnt der Sitzung ab 20:14 Uhr vor Beschlussfassung des Tagesordnungspunktes 3 bei.

GR Heimo Keller wohnt der Sitzung ab 20:21 Uhr vor Beschlussfassung des Tagesordnungspunktes 3 wieder bei.

Beschluss:
Der Gemeinderat der Gemeinde Fohnsdorf hat in Stimmenmehrheit beschlossen, den **1. Nachtragsvoranschlag 2024** (Ergebnis- und Finanzierungsvoranschlag samt Beilagen) des Bürgermeisters der Gemeinde Fohnsdorf mit den in der gemäß § 76 Abs. 1 der Stmk. Gemeindeordnung 1967 idF. LGBl. Nr. 43/2024 aufgelegten Form, öffentlich kundgemacht per 05.09.2024.

ERGEBNISVORANSCHLAG	VA 2024 inkl. NTVA	VA 2024	1. NTVA 2024	RA 2023
Summe Erträge	21.719.300	20.678.700	1.040.600	20.989.621
Summe Aufwendungen	22.593.700	22.815.100	-221.400	21.142.001
Nettoergebnis	**-874.400**	**-2.136.400**	**1.262.000**	**-152.380**
Summe Haushaltsrücklagen	147.400	1.793.400	-1.646.000	152.380
Nettoergebnis nach Haushaltsrücklagen	**-727.000**	**-343.000**	**-384.000**	**0**
Aufwandsdeckungsgrad (%)	96,13	90,64		99,28

FINANZIERUNGSVORANSCHLAG Operative Gebarung	VA 2024 inkl. NTVA	VA 2024	1. NTVA 2024	RA 2023
Summe Einzahlungen	21.077.000	20.097.700	979.300	20.117.213
Summe Auszahlungen	20.643.500	20.860.100	-216.600	18.817.428
Saldo 1 operative Gebarung	**433.500**	**-762.400**	**1.195.900**	**1.299.785**
Investive Gebarung	**VA 2024 inkl. NTVA**	**VA 2024**	**1. NTVA 2024**	**RA 2023**
Summe Einzahlungen	435.800	336.000	99.800	536.426
Summe Auszahlungen	3.961.400	2.969.500	991.900	499.697
Saldo 2 investive Gebarung	**-3.525.600**	**-2.633.500**	**-892.100**	**36.729**
Investitionsintensität (% der Erträge)	18,79	14,78		2,48
Saldo 3 Finanzierungsbedarf (Saldo 1 + Saldo 2)	**-3.092.100**	**-3.395.900**	**303.800**	**1.336.514**
Finanzierungstätigkeit	**VA 2024 inkl. NTVA**	**VA 2024**	**1. NTVA 2024**	**RA 2023**
Einzahlungen (Darlehensaufnahmen u.ä.)	550.000	0	550.000	2.304.000
Auszahlungen (Tilgungen u.ä.)	606.200	640.700	-34.500	449.708
Saldo 4 Finanzierungstätigkeit	**-56.200**	**-640.700**	**584.500**	**1.854.292**
Saldo 5 + Zunahme / - Abnahme der liquiden Mittel (Saldo 3 + Saldo 4)	**-3.148.300**	**-4.036.600**	**888.300**	**3.190.806**

Der Vorbericht und die Ausdrucke EHH und FHH 1. Ebene sind ein integrierender Bestandteil des Beschlusses und werden dem Protokoll als Beilage angeführt.

Der Beschluss kam wie folgt zustande:

Dafür (13)
Bgm. Helmut Tscharre (SPÖ), 1. Vizebgm. Christian Holzer (SPÖ), GK Brigitte Wolfger (SPÖ), GR Markus Brunnhofer (SPÖ), GR Günther Grasshoff (SPÖ), GR Heimo Keller (SPÖ), GR Nina Tscharre (SPÖ), GR Gudrun Wascher (SPÖ), GR Martin Wildpaner (SPÖ), GR Alexandra Reiter (SPÖ), GR Mag. Eva Roskam (SPÖ), GR Johann Göttfried (SPÖ), GR Karl Winter (SPÖ),

Gegenstimme(n) (8)
2. Vizebgm. Ing. Mag. Volkart Kienzl (ÖVP), GVM Ing. Dominik Wildbolz (ÖVP), GR Ingrid Haubner (ÖVP), GR Ing. Alfred Kaltenegger (ÖVP), GR Gottfried Reiter (ÖVP), GR Ing. Volkart Kienzl sen. (ÖVP), GR Dominik Hrastnik (FPÖ), GR Elfriede Wieser (KPÖ),

Wortmeldungen:
GR Ing. Volkart Kienzl sen., GK Brigitte Wolfger, 2. Vizebgm. Ing. Mag. Volkart Kienzl, GR Elfriede Wieser, GVM Ing. Dominik Wildbolz

Fohnsdorf, am 02.10.2024

Für die Richtigkeit der auszugsweisen Abschrift:

Der Bürgermeister

Helmut Tscharre

Gemeinde Fohnsdorf 1 Pol. Bezirk Murtal

Punkt 4.)

Betrifft: 1. Nachtragsvoranschlag 2024 - Nachweis über die Investitionstätigkeit und deren Finanzierung (Helmut Tscharre)

Sachverhalt:
Gemäß 1. Nachtragsvoranschlag 2024 plant die Gemeinde Fohnsdorf **investive Vorhaben** in Höhe von **€ 3.914.900,--.**

Die Bedeckung dieser Kosten sollen im Wesentlichen durch Eigenmittel (Rücklagen), Darlehen, Förderungen sowie Gemeindebedarfszuweisungsmittel finanziert werden.

Die Summen und Salden des Nachweises der Investitionstätigkeiten und deren Finanzierung ergeben für gemäß **1. Nachtragsvoranschlag 2024** folgendes Bild:

Summe investive Einzelvorhaben (VHC 1)	€ 3.891.100,--
Summe Sonstige Investitionen (VHC 2)	€ 23.800,--
Summe gemeinschaftliche Vorhaben Stmk. (VHC 3)	0,--
GESAMTSUMME INVESTITIONEN	**€ 3.914.900,--**
Post 3011 Kapitaltransfer von Land (investive Vorhaben-direkt) (KIP)	€ 196.000,--
Post 3013 Kapitaltransfer von Land (Zukunftsfond Elementarpädagogik)	€ 73.600,--
Post 3030 Kapitaltransfer von sonstigen Trägern öffentlichen Rechts	€ 18.300,--
Post 3050 Kapitaltransfer von Unternehmen (ohne Finanzunternehmen)	€ 15.300,--
Post 3461 Investitionsdarlehen von Finanzunternehmen	€ 550.000,--
Post 8030 Veräußerung von Amts-, Betriebs- und Geschäftsausstattung	€ 2.600,--
Post 8280 Rückersätze von Aufwendungen	€ 500,--
Post 87111 Kapitaltransfer aus Gemeinde-Bedarfszuweisungen (Investive VH)	€ 703.000,--
Post 87121 Kapitaltransfer aus Gemeinde -Bedarfszuweisungen (investive kooperative VH)	€ 15.000,--
Post 89411 Entnahmen von zweckgebundenen Haushaltsrücklagen gemäß § 189 Abs. 1 StGHVO	€ 98.200,--
Post 89412 Entnahmen von zweckgebundenen Haushaltsrücklagen gemäß § 189 Abs. 2 StGHVO	€ 389.800,--
GESAMTSUMME BEDECKUNGEN	**€ 2.062.300,--**

Die Summen sind hierbei nicht in der selben Höhe, da sich Bedeckungen und Ausgaben über die mehrjährigen Vorhaben verschieben, aber am Ende muss beim Vorhaben ein Saldo 0 sein.

Gemäß § 43 Abs 1 stmk GemO obliegt dem Gemeinderat die Beschlussfassung über alle zum eigenen Wirkungsbereich der Gemeinde gehörigen Angelegenheiten, soweit diese nicht gesetzlich ausdrücklich anderen Organen der Gemeinde vorbehalten sind. Eine gesetzliche Regelung über die Beschlussfassung durch ein anderes Organ der Gemeinde, oder eine Zuweisung dieser Angelegenheit an ein anderes Organ der Gemeinde ist in dieser Angelegenheit nicht gegeben.

Gemäß den Bestimmungens des § 76 Abs. 2 Punkt 5 der Stmk. Gemeindeordnung 1967 i.d.F. LGBl 43/2024 ist der Nachweis der Investitionstätigkeiten und deren Finanzierung in einem eigenen Tagesordnungspunkt zu beschließen. Gemäß Abs. 3 sind diese gefassten Beschlüsse mit dem Voranschlag 2 Wochen hindurch im Gemeindeamt zur öffentlichen Einsicht aufzulegen.

Antrag Gemeinderat:
Der Gemeinderat der Gemeinde Fohnsdorf möge folgenden Beschluss fassen:

Der Gemeinderat der Gemeinde Fohnsdorf **beschließt/beschließt nicht** die **Investitionstätigkeit und deren Finanzierung** gemäß **1. Nachtragsvoranschlag 2024** mit einer geplanten Investitionssumme von € 3.914.900,-- zu genehmigen.

Die Summen und Salden des Nachweises der Investitionstätigkeiten und deren Finanzierung ergeben folgendes Bild:

Summe investive Einzelvorhaben (VHC 1)	€ 3.891.100,--
Summe Sonstige Investitionen (VHC 2)	€ 23.800,--
Summe gemeinschaftliche Vorhaben Stmk. (VHC 3)	0,--
GESAMTSUMME INVESTITIONEN	**€ 3.914.900,--**
Post 3011 Kapitaltransfer von Land (investive Vorhaben-direkt) (KIP)	€ 196.000,--
Post 3013 Kapitaltransfer von Land (Zukunftsfond Elementarpädagogik)	€ 73.600,--
Post 3030 Kapitaltransfer von sonstigen Trägern öffentlichen Rechts	€ 18.300,--
Post 3050 Kapitaltransfer von Unternehmen (ohne Finanzunternehmen)	€ 15.300,--
Post 3461 Investitionsdarlehen von Finanzunternehmen	€ 550.000,--
Post 8030 Veräußerung von Amts-, Betriebs- und Geschäftsausstattung	€ 2.600,--
Post 8280 Rückersätze von Aufwendungen	€ 500,--
Post 87111 Kapitaltransfer aus Gemeinde-Bedarfszuweisungen (Investive VH)	€ 703.000,--
Post 87121 Kapitaltransfer aus Gemeinde -Bedarfszuweisungen (investive kooperative VH)	€ 15.000,--
Post 89411 Entnahmen von zweckgebundenen Haushaltsrücklagen gemäß § 189 Abs. 1 StGHVO	€ 98.200,--
Post 89412 Entnahmen von zweckgebundenen Haushaltsrücklagen gemäß § 189 Abs. 2 StGHVO	€ 389.800,--
GESAMTSUMME BEDECKUNGEN	**€ 2.062.300,--**

Die Ausdrucke der Investitionsnachweise gemäß 1. Nachtragsvoranschlag 2024 sind ein integrierender Bestandteil des Beschlusses und werden dem Protokoll als Beilage angeführt.

Beschluss Ausschuss:
Der Ausschuss für Finanz, Wirtschaft, Ortsentwicklung und Tourismus hat vorberaten und **einstimmig beschlossen**, dem Gemeinderat die Empfehlung auszusprechen, diesen Antrag **zu beschließen**.

Bgm. Helmut Tscharre stellt folgenden Abänderungsantrag:

Sachverhalt:
Bei der händischen Übertragung der Daten aus dem Werk in den Antrag gab es einen Fehler, die korrekte Summe der **investiven Vorhaben** beträgt **€ 3.912.300,--** und nicht **3.914.900,--**

Die Daten im aufgelegten Rechenwerk sind korrekt, die Aufstellung im Vorwort wird ebenfalls korrigiert und ausgetauscht.

Die Bedeckung dieser Kosten sollen im Wesentlichen durch Eigenmittel (Rücklagen), Darlehen, Förderungen sowie Gemeindebedarfszuweisungsmittel finanziert werden.

Die Summen und Salden des Nachweises der Investitionstätigkeiten und deren Finanzierung ergeben für gemäß **1. Nachtragsvoranschlag 2024** folgendes Bild:

Summe investive Einzelvorhaben (VHC 1)	€ 3.888.500,--
Summe Sonstige Investitionen (VHC 2)	€ 23.800,--
Summe gemeinschaftliche Vorhaben Stmk. (VHC 3)	0,--
GESAMTSUMME INVESTITIONEN	**€ 3.912.300,--**
Post 3011 Kapitaltransfer von Land (investive Vorhaben-direkt) (KIP)	€ 196.000,--
Post 3013 Kapitaltransfer von Land (Zukunftsfond Elementarpädagogik)	€ 73.600,--
Post 3030 Kapitaltransfer von sonstigen Trägern öffentlichen Rechts	€ 18.300,--
Post 3050 Kapitaltransfer von Unternehmen (ohne Finanzunternehmen)	€ 15.300,--
Post 3461 Investitionsdarlehen von Finanzunternehmen	€ 550.000,--
Post 8030 Veräußerung von Amts-, Betriebs- und Geschäftsausstattung	€ 2.600,--
Post 8280 Rückersätze von Aufwendungen	€ 500,--
Post 87111 Kapitaltransfer aus Gemeinde-Bedarfszuweisungen (Investive VH)	€ 703.000,--
Post 87121 Kapitaltransfer aus Gemeinde -Bedarfszuweisungen (investive kooperative VH)	€ 15.000,--
Post 89411 Entnahmen von zweckgebundenen Haushaltsrücklagen gemäß § 189 Abs. 1 StGHVO	€ 98.200,--
Post 89412 Entnahmen von zweckgebundenen Haushaltsrücklagen gemäß § 189 Abs. 2 StGHVO	€ 389.800,--
GESAMTSUMME BEDECKUNGEN	**€ 2.062.300,--**

Die Summen sind hierbei nicht in der selben Höhe, da sich Bedeckungen und Ausgaben über die mehrjährigen Vorhaben verschieben, aber am Ende muss beim Vorhaben ein Saldo 0 sein.

Antrag Gemeinderat:
Der Gemeinderat der Gemeinde Fohnsdorf möge folgenden Beschluss fassen:

Der Gemeinderat der Gemeinde Fohnsdorf **beschließt/beschließt nicht** die **Investitionstätigkeit und deren Finanzierung** gemäß **1. Nachtragsvoranschlag 2024** mit einer geplanten Investitionssumme von € 3.912.300,-- zu genehmigen.

Die Summen und Salden des Nachweises der Investitionstätigkeiten und deren Finanzierung ergeben folgendes Bild:

Summe investive Einzelvorhaben (VHC 1)	€ 3.888.500,--
Summe Sonstige Investitionen (VHC 2)	€ 23.800,--
Summe gemeinschaftliche Vorhaben Stmk. (VHC 3)	0,--
GESAMTSUMME INVESTITIONEN	**€ 3.912.300,--**
Post 3011 Kapitaltransfer von Land (investive Vorhaben-direkt) (KIP)	€ 196.000,--
Post 3013 Kapitaltransfer von Land (Zukunftsfond Elementarpädagogik)	€ 73.600,--
Post 3030 Kapitaltransfer von sonstigen Trägern öffentlichen Rechts	€ 18.300,--
Post 3050 Kapitaltransfer von Unternehmen (ohne Finanzunternehmen)	€ 15.300,--
Post 3461 Investitionsdarlehen von Finanzunternehmen	€ 550.000,--
Post 8030 Veräußerung von Amts-, Betriebs- und Geschäftsausstattung	€ 2.600,--
Post 8280 Rückersätze von Aufwendungen	€ 500,--
Post 87111 Kapitaltransfer aus Gemeinde-Bedarfszuweisungen (Investive VH)	€ 703.000,--
Post 87121 Kapitaltransfer aus Gemeinde -Bedarfszuweisungen (investive kooperative VH)	€ 15.000,--
Post 89411 Entnahmen von zweckgebundenen Haushaltsrücklagen gemäß § 189 Abs. 1 StGHVO	€ 98.200,--
Post 89412 Entnahmen von zweckgebundenen Haushaltsrücklagen gemäß § 189 Abs. 2 StGHVO	€ 389.800,--
GESAMTSUMME BEDECKUNGEN	**€ 2.062.300,--**

Die Ausdrucke der Investitionsnachweise gemäß 1. Nachtragsvoranschlag 2024 sind ein integrierender Bestandteil des Beschlusses und werden dem Protokoll als Beilage angeführt.

Beschluss:

Der Gemeinderat der Gemeinde Fohnsdorf beschließt in Einstimmigkeit, die **Investitionstätigkeit und deren Finanzierung** gemäß **1. Nachtragsvoranschlag 2024** mit einer geplanten Investitionssumme von € 3.912.300,-- zu genehmigen.

Der Beschluss kam wie folgt zustande:

Dafür (21)
Bgm. Helmut Tscharre (SPÖ), 1. Vizebgm. Christian Holzer (SPÖ), GK Brigitte Wolfger (SPÖ), GR Markus Brunnhofer (SPÖ), GR Günther Grasshoff (SPÖ), GR Heimo Keller (SPÖ), GR Nina Tscharre (SPÖ), GR Gudrun Wascher (SPÖ), GR Martin Wildpaner (SPÖ), GR Alexandra Reiter (SPÖ), GR Mag. Eva Roskam (SPÖ), GR Johann Göttfried (SPÖ), GR Karl Winter (SPÖ), 2. Vizebgm. Ing. Mag. Volkart Kienzl (ÖVP),

GVM Ing. Dominik Wildbolz (ÖVP), GR Ingrid Haubner (ÖVP), GR Ing. Alfred Kaltenegger (ÖVP), GR Gottfried Reiter (ÖVP), GR Ing. Volkart Kienzl sen. (ÖVP), GR Dominik Hrastnik (FPÖ), GR Elfriede Wieser (KPÖ),

Wortmeldungen:
2. Vizebgm. Ing. Mag. Volkart Kienzl, GR Ing. Volkart Kienzl sen.

Fohnsdorf, am 02.10.2024

Für die Richtigkeit der auszugsweisen Abschrift:

Der Bürgermeister

Helmut Tscharre

Gemeinde Fohnsdorf
Pol. Bezirk Murtal

Punkt 5.)

Betrifft: **1. Nachtragsvoranschlag 2024 - Gesamtbetrag Darlehen und Zahlungsverpflichtungen (Helmut Tscharre)**

Sachverhalt:
Gemäß den Einarbeitungen in den **1. Nachtragsvoranschlag 2024** sind **Tilgungen** für **Darlehen**, **Leasing** und **Haftungen** in folgender Höhe budgetiert.

	Anfangsstand	Zugang	Tilgung	Zinsen	Endstand
Darlehen	**3.828.800,00**	550.000,00	509.900,00	109.100,00	**3.868.900,00**
Anlage 6c					
Leasing	**243.100,00**	-	130.800,00	5.600,00	**112.300,00**
Anlage 6i					
Haftungen	**3.644.100,00**	475.000,00	352.600,00		**3.766.500,00**
Anlage 6r					
SUMMEN	**7.716.000,00**	**1.025.000,00**	**993.300,00**	**114.700,00**	**7.747.700,00**

Die im **Anfangsstand** enthaltenen *Darlehen/Leasing/Haftungen* sind bereits beschlossen und aufsichtsbehördlich genehmigt.

Darlehen:
- Aufnahme Darlehen **€ 550.000,--** für das Vorhaben Primärversorgungseinheit

Haftungen:
- Aufnahme Haftung Wasserverband Aichfeld-Murboden **€ 125.020,--** - Vorhaben Sanierung HB Murboden
- Aufnahme Haftung KWM Fohnsdorf Versorgungsbetriebe GmbH **€ 300.000,--** - Vorhaben Mitverlegung Wasserversorgung Rattenberg
- Abberufung KWM Fohnsdorf Versorgungsbetriebe GmbH **€ 50.000,--** - Vorhaben Straßenbeleuchtung (Haftung bereits genehmigt)

Darlehen und Haftungen sind von der Stmk. Landesregierung aufsichtsbehördlich zu genehmigen und dafür in den Voranschlag aufzunehmen.

Gemäß § 43 Abs 1 stmk GemO obliegt dem Gemeinderat die Beschlussfassung über alle zum eigenen Wirkungsbereich der Gemeinde gehörigen Angelegenheiten, soweit diese nicht gesetzlich ausdrücklich anderen Organen der Gemeinde vorbehalten sind. Eine gesetzliche Regelung über die Beschlussfassung durch ein anderes Organ der Gemeinde, oder eine Zuweisung dieser Angelegenheit an ein anderes Organ der Gemeinde ist in dieser Angelegenheit nicht gegeben.

Gemäß den Bestimmungens des § 76 Abs. 2 Punkt 3 der Stmk. Gemeindeordnung 1967 i.d.F. LGBl 43/2024 ist der Gesamtbetrag der Darlehen und Zahlungsverpflichtungen in einem eigenen Tagesordnungspunkt zu beschließen. Gemäß Abs. 3 sind diese gefassten Beschlüsse mit dem Voranschlag 2 Wochen hindurch im Gemeindeamt zur öffentlichen Einsicht aufzulegen.

Antrag Gemeinderat:
Der Gemeinderat der Gemeinde Fohnsdorf möge folgenden Beschluss fassen:

Der Gemeinderat der Gemeinde Fohnsdorf **beschließt/beschließt nicht**, den **Gesamtbetrag der Darlehen und Zahlungsverpflichtungen 2024** lt. 1. Nachtragsvoranschlages 2024 zu genehmigen.

	Anfangsstand	Zugang	Tilgung	Zinsen	Endstand
Darlehen	**3.828.800,00**	550.000,00	509.900,00	109.100,00	**3.868.900,00**
Anlage 6c					
Leasing	**243.100,00**	-	130.800,00	5.600,00	**112.300,00**
Anlage 6i					
Haftungen	**3.644.100,00**	475.000,00	352.600,00		**3.766.500,00**
Anlage 6r					
SUMMEN	**7.716.000,00**	**1.025.000,00**	**993.300,00**	**114.700,00**	**7.747.700,00**

Die im Anfangsstand enthaltenen Darlehen/Leasing/Haftungen sind bereits beschlossen und aufsichtsbehördlich genehmigt.

Darlehen:
- Aufnahme Darlehen **€ 550.000,--** für das Vorhaben Primärversorgungseinheit

Haftungen:
- Aufnahme Haftung Wasserverband Aichfeld-Murboden **€ 125.020,--** - Vorhaben Sanierung HB Murboden
- Aufnahme Haftung KWM Fohnsdorf Versorgungsbetriebe GmbH **€ 300.000,--** - Vorhaben Mitverlegung Wasserversorgung Rattenberg
- Abberufung KWM Fohnsdorf Versorgungsbetriebe GmbH **€ 50.000,--** - Vorhaben Straßenbeleuchtung (Haftung bereits genehmigt)

Die pdf-Ausdrucke der Beilagen (Anlage 6c (Darlehen), Anlage 6i (Leasing) sowie Anlage 6r (Haftung)) sind ein integrierender Bestandteil des Beschlusses und werden dem Protokoll als Beilage angeführt.

Beschluss Ausschuss:
Der Ausschuss für Finanz, Wirtschaft, Ortsentwicklung und Tourismus hat vorberaten und **mehrheitlich beschlossen**, dem Gemeinderat die Empfehlung auszusprechen, diesen Antrag **zu beschließen**.

Beschluss:
Der Gemeinderat der Gemeinde Fohnsdorf hat in Stimmenmehrheit beschlossen, den **Gesamtbetrag der Darlehen und Zahlungsverpflichtungen 2024** lt. 1. Nachtragsvoranschlages 2024 zu genehmigen.

	Anfangsstand	Zugang	Tilgung	Zinsen	Endstand
Darlehen	**3.828.800,00**	550.000,00	509.900,00	109.100,00	**3.868.900,00**
Anlage 6c					
Leasing	**243.100,00**	-	130.800,00	5.600,00	**112.300,00**
Anlage 6i					
Haftungen	**3.644.100,00**	475.000,00	352.600,00		**3.766.500,00**
Anlage 6r					
SUMMEN	**7.716.000,00**	**1.025.000,00**	**993.300,00**	**114.700,00**	**7.747.700,00**

Die im Anfangsstand enthaltenen Darlehen/Leasing/Haftungen sind bereits beschlossen und aufsichtsbehördlich genehmigt.

Darlehen:
- Aufnahme Darlehen **€ 550.000,--** für das Vorhaben Primärversorgungseinheit

Haftungen:
- Aufnahme Haftung Wasserverband Aichfeld-Murboden **€ 125.020,--** - Vorhaben Sanierung HB Murboden
- Aufnahme Haftung KWM Fohnsdorf Versorgungsbetriebe GmbH **€ 300.000,--** - Vorhaben Mitverlegung Wasserversorgung Rattenberg
- Abberufung KWM Fohnsdorf Versorgungsbetriebe GmbH **€ 50.000,--** - Vorhaben Straßenbeleuchtung (Haftung bereits genehmigt)

Die pdf-Ausdrucke der Beilagen (Anlage 6c (Darlehen), Anlage 6i (Leasing) sowie Anlage 6r (Haftung)) sind ein integrierender Bestandteil des Beschlusses und werden dem Protokoll als Beilage angeführt.

Der Beschluss kam wie folgt zustande:

Dafür (13)
Bgm. Helmut Tscharre (SPÖ), 1. Vizebgm. Christian Holzer (SPÖ), GK Brigitte Wolfger (SPÖ), GR Markus Brunnhofer (SPÖ), GR Günther Grasshoff (SPÖ), GR Heimo Keller (SPÖ), GR Nina Tscharre (SPÖ), GR Gudrun Wascher (SPÖ), GR Martin Wildpaner (SPÖ), GR Alexandra Reiter (SPÖ), GR Mag. Eva Roskam (SPÖ), GR Johann Göttfried (SPÖ), GR Karl Winter (SPÖ),

Enthaltung(en) (8)
2. Vizebgm. Ing. Mag. Volkart Kienzl (ÖVP), GVM Ing. Dominik Wildbolz (ÖVP), GR Ingrid Haubner (ÖVP), GR Ing. Alfred Kaltenegger (ÖVP), GR Gottfried Reiter (ÖVP), GR Ing. Volkart Kienzl sen. (ÖVP), GR Dominik Hrastnik (FPÖ), GR Elfriede Wieser (KPÖ),

Wortmeldungen:
keine

Fohnsdorf, am 02.10.2024

Für die Richtigkeit der auszugsweisen Abschrift:

Der Bürgermeister

Helmut Tscharre

Gemeinde Fohnsdorf
Pol. Bezirk Murtal

GR Günther Grasshoff verlässt um 20:46 Uhr bei Tagesordnungspunkt 6 den Sitzungssaal. Es sind noch 20 Gemeinderäte anwesend.

GR Alexandra Reiter verlässt um 20:48 Uhr bei Tagesordnungspunkt 6 den Sitzungssaal. Es sind noch 20 Gemeinderäte anwesend.

GR Ing. Volkart Kienzl sen. verlässt um 20:54 Uhr bei Tagesordnungspunkt 6 den Sitzungssaal. Es sind noch 20 Gemeinderäte anwesend.

1.Vizebmg. Christian Holzer verlässt um 20:56 Uhr bei Tagesordnungspunkt 6 den Sitzungssaal. Es sind noch 20 Gemeinderäte anwesend.

GR Ing. Alfred Kaltenegger verlässt um 20:57 Uhr bei Tagesordnungspunkt 6 den Sitzungssaal. Es sind noch 20 Gemeinderäte anwesend.

Bgm. Helmut Tscharre unterbricht die Sitzung um 20:58 bei TOP6.

Punkt 6.)

Betrifft: **1. Nachtragsvoranschlag 2024 - Haushaltsbeschlüsse über Hebesätze/Abgaben/Tarife (Helmut Tscharre)**
Sachverhalt:
Im Bereich der **Haushaltsbeschlüsse** über Abgaben/Tarife/Hebesätze wurden von den Sachbearbeitern für den **1. Nachtragsvoranschlag 2024** Anpassungen bei folgenden Punkten durchgeführt.

- **Gästebücher** von € 5,50 auf € 7,70 erhöht (Selbstkostenpreis)
- **Inseratkosten** Gemeindekalender: pro Kalenderblatt € 490,--, Titelblatt € 530,-
- **Schulkostenbeiträge für die kommunalen Musikschulen in der Steiermark 2024/2025**

	SchülerInnen	Gemeindebeitrag für SchülerInnen	Erwachsene
Hauptfach im ordentlichen Studium	**€ 556,--**	**€ 1.500,--**	**€ 5.000,--***
Kursfach ab 6 Schüler	**€ 274,--**	**€ 600,--**	
Kursfach 4-5 Schüler	**€ 411,--**	**€ 750,--**	

**ab 2 Erwachsenen teilt sich der Betrag auf die Teilnehmerzahl*

Sachaufwand/Schüler (Erwachsener) am Hauptstandort
2024/2025 € 389,-- lt. GR 14.12.2023
Sachaufwand/Schüler (Erwachsener) für dislozierten Unterricht
2024/2025 € 214,-- lt. GR 14.12.2023

Gemäß § 43 Abs 1 stmk GemO obliegt dem Gemeinderat die Beschlussfassung über alle zum eigenen Wirkungsbereich der Gemeinde gehörigen Angelegenheiten, soweit diese nicht gesetzlich ausdrücklich anderen Organen der Gemeinde vorbehalten sind. Eine gesetzliche Regelung über die Beschlussfassung durch ein anderes Organ der Gemeinde, oder eine Zuweisung dieser Angelegenheit an ein anderes Organ der Gemeinde ist in dieser Angelegenheit nicht gegeben.

Gemäß den Bestimmungens des § 76 Abs. 2 Punkt 1 der Stmk. Gemeindeordnung 1967 i.d.F. LGBl 43/2024 sind die Hebesätze bzw. die Höhe der zu erhebenden Abgaben in einem eigenen Tagesordnungspunkt zu beschließen. Gemäß Abs. 3 sind diese gefassten Beschlüsse mit dem Voranschlag 2 Wochen hindurch im Gemeindeamt zur öffentlichen Einsicht aufzulegen.

Antrag Gemeinderat:
Der Gemeinderat der Gemeinde Fohnsdorf **beschließt/beschließt nicht**, die Änderungen/Anpassungen der unten angeführten Punkte in der **Beilage Haushaltsbeschlüsse** für den **1. Nachtragsvoranschlag 2024** durchzuführen.

- **Gästebücher** von € 5,50 auf € 7,70 erhöht (Selbstkostenpreis)
- **Inseratkosten** Gemeindekalender: pro Kalenderblatt € 490,--, Titelblatt € 530,-
- **Schulkostenbeiträge für die kommunalen Musikschulen in der Steiermark 2024/2025**

	SchülerInnen	Gemeindebeitrag für SchülerInnen	Erwachsene
Hauptfach im ordentlichen Studium	**€ 556,--**	**€ 1.500,--**	**€ 5.000,--***
Kursfach ab 6 Schüler	**€ 274,--**	**€ 600,--**	
Kursfach 4-5 Schüler	**€ 411,--**	**€ 750,--**	

**ab 2 Erwachsenen teilt sich der Betrag auf die Teilnehmerzahl*

Sachaufwand/Schüler (Erwachsener) am Hauptstandort
2024/2025 € 389,-- lt. GR 14.12.2023
Sachaufwand/Schüler (Erwachsener) für dislozierten Unterrich
2024/2025 € 214,-- lt. GR 14.12.2023

Die Beilage Haushaltsbeschlüsse gemäß 1. Nachtragsvoranschlag 2024 ist ein integrierender Bestandteil des Beschlusses und wird dem Protokoll als Beilage angeführt.

Beschluss Ausschuss:
Der Ausschuss für Finanz, Wirtschaft, Ortsentwicklung und Tourismus hat vorberaten und **mehrheitlich** beschlossen, dem Gemeinderat die Empfehlung auszusprechen, diesen Antrag zu beschließen.

GR Günther Grasshoff wohnt der Sitzung ab 20:48 Uhr vor Beschlussfassung des Tagesordnungspunktes 6 wieder bei.

GR Alexandra Reiter wohnt der Sitzung ab 20:51 Uhr vor Beschlussfassung des Tagesordnungspunktes 6 wieder bei.

GR Ing. Volkart Kienzl sen. wohnt der Sitzung ab 20:56 Uhr vor Beschlussfassung des Tagesordnungspunktes 6 wieder bei.

1. Vizebgm. Christian Holzer wohnt der Sitzung ab 20:57 Uhr vor Beschlussfassung des Tagesordnungspunktes 6 wieder bei.

Hr. Franz Sattler Bgm. Der Gemeinde St. Peter ob Judenburg wird vom Gemeinderat Fohnsdorf einstimmig das Rederecht erteilt.

Die Sitzung wird um 22:05 wieder forgeführt.

2. Vizebgm. Ing. Mag. Volkart Kienzl stellt folgenden Abänderungsantrag:

Antrag:

Der Gemeinderat der Gemeinde Fohnsdorf beschließt die Änderung/Anpassung der unten angeführten Punkte in der Beilage Haushaltsbeschlüsse für den 1. Nachtragsvoranschlag 2024 durchzuführen.

- **Gästebücher** von € 5,50 auf € 7,70 erhöht (Selbstkostenpreis)
- **Inseratkosten** Gemeindekalender: pro Kalenderblatt € 490,--, Titelblatt € 530,-
- **Schulkostenbeiträge für die kommunalen Musikschulen in der Steiermark 2024/2025**

	SchülerInnen	Gemeindebeitrag für SchülerInnen	Erwachsene
Hauptfach im ordentlichen Studium	**€ 556,--**	**€ 608,--**	
Kursfach ab 6 Schüler	**€ 274,--**	**€ 145,--**	
Kursfach 4-5 Schüler	**€ 411,--**	**€ 280,--**	

Beschluss:

Der Gemeinderat der Gemeinde Fohnsdorf beschließt die angeführten Punkte in der Beilage Haushaltsbeschlüsse für den 1. Nachtragsvoranschlag 2024 durchzuführen und die Schulkostenbeiträge für die kommunalen Musikschulen in der Steiermark 2024/2025 wie angeführt abzuändern. Dieser Fortführungsbeschluss gilt befristet auf das Schuljahr 2024/25

2. Vizebgm. Ing. Mag. Volkart Kienzl stellt folgenden weiteren Abänderungsantrag:

Der Gemeinderat der Gemeinde Fohnsdorf beschließt den Beitrag der Erwachsenen im Hauptfach im ordentlichen Studium mit € 1.100 für das Musikschuljahr 2024/25 beizubehalten und festzusetzen.

Beschluss:
Der Gemeinderat der Gemeinde Fohnsdorf beschließt in Einstimmigkeit aller Fraktionen die beide Abänderungsanträge des 2.Vizebürgermeister Ing. Mag. Volkart Kienzl aufzunehmen.

Beschluss:

Der Gemeinderat der Gemeinde Fohnsdorf beschließt in Einstimmigkeit, die angeführten Punkte in der Beilage Haushaltsbeschlüsse für den 1. Nachtragsvoranschlag 2024 durchzuführen und die Schulkostenbeiträge für die kommunalen Musikschulen in der Steiermark 2024/2025 wie angeführt abzuändern. Dieser Fortführungsbeschluss gilt befristet auf das Schuljahr 2024/25

Der Beschluss kam wie folgt zustande:

Dafür (21)
Bgm. Helmut Tscharre (SPÖ), 1. Vizebgm. Christian Holzer (SPÖ), GK Brigitte Wolfger (SPÖ), GR Markus Brunnhofer (SPÖ), GR Günther Grasshoff (SPÖ), GR Heimo Keller (SPÖ), GR Nina Tscharre (SPÖ), GR Gudrun Wascher (SPÖ), GR Martin Wildpaner (SPÖ), GR Alexandra Reiter (SPÖ), GR Mag. Eva Roskam (SPÖ), GR Johann Göttfried (SPÖ), GR Karl Winter (SPÖ), 2. Vizebgm. Ing. Mag. Volkart Kienzl (ÖVP), GVM Ing. Dominik Wildbolz (ÖVP), GR Ingrid Haubner (ÖVP), GR Ing. Alfred Kaltenegger (ÖVP), GR Gottfried Reiter (ÖVP), GR Ing. Volkart Kienzl sen. (ÖVP), GR Dominik Hrastnik (FPÖ), GR Elfriede Wieser (KPÖ),

Beschluss:

Der Gemeinderat der Gemeinde Fohnsdorf lehnt in Stimmenmehrheit ab, den Beitrag der Erwachsenen im Hauptfach im ordentlichen Studium mit € 1.100 für das Musikschuljahr 2024/25 beizubehalten und festzusetzen.

Der Beschluss kam wie folgt zustande:

Dafür (8)
2. Vizebgm. Ing. Mag. Volkart Kienzl (ÖVP), GVM Ing. Dominik Wildbolz (ÖVP), GR Ingrid Haubner (ÖVP), GR Ing. Alfred Kaltenegger (ÖVP), GR Gottfried Reiter (ÖVP), GR Ing. Volkart Kienzl sen. (ÖVP), GR Dominik Hrastnik (FPÖ), GR Elfriede Wieser (KPÖ),

Gegenstimme(n) (13)
Bgm. Helmut Tscharre (SPÖ), 1. Vizebgm. Christian Holzer (SPÖ), GK Brigitte Wolfger (SPÖ), GR Markus Brunnhofer (SPÖ), GR Günther Grasshoff (SPÖ), GR Heimo Keller (SPÖ), GR Nina Tscharre (SPÖ), GR Gudrun Wascher (SPÖ), GR Martin Wildpaner (SPÖ), GR Alexandra Reiter (SPÖ), GR Mag. Eva Roskam (SPÖ), GR Johann Göttfried (SPÖ), GR Karl Winter (SPÖ),

Wortmeldungen:
2. Vizebgm. Ing. Mag. Volkart Kienzl, Bgm. Helmut Tscharre, GVM Ing. Dominik Wildbolz, GR Ing. Volkart Kienzl sen., Bgm. Franz Sattler Gemeinde St. Peter ob Judenburg

Beschluss:

Der Gemeinderat der Gemeinde Fohnsdorf beschließt in Stimmenmehrheit, den Beitrag der Erwachsenen im Hauptfach im ordentlichen Studium mit € 5.000 für das Musikschuljahr 2024/25 festzusetzen.

Der Beschluss kam wie folgt zustande:
Dafür (13)
Bgm. Helmut Tscharre (SPÖ), 1. Vizebgm. Christian Holzer (SPÖ), GK Brigitte Wolfger (SPÖ), GR Markus Brunnhofer (SPÖ), GR Günther Grasshoff (SPÖ), GR Heimo Keller (SPÖ), GR Nina Tscharre (SPÖ), GR Gudrun Wascher (SPÖ), GR Martin Wildpaner (SPÖ), GR Alexandra Reiter (SPÖ), GR Mag. Eva Roskam (SPÖ), GR Johann Göttfried (SPÖ), GR Karl Winter (SPÖ),

Gegenstimme(n) (8)
2. Vizebgm. Ing. Mag. Volkart Kienzl (ÖVP), GVM Ing. Dominik Wildbolz (ÖVP), GR Ingrid Haubner (ÖVP), GR Ing. Alfred Kaltenegger (ÖVP), GR Gottfried Reiter (ÖVP), GR Ing. Volkart Kienzl sen. (ÖVP), GR Dominik Hrastnik (FPÖ), GR Elfriede Wieser (KPÖ),

Fohnsdorf, am 02.10.2024

Für die Richtigkeit der auszugsweisen Abschrift:

Der Bürgermeister

Helmut Tscharre

Gegenstimme(n) (13)
Bgm. Helmut Tscharre (SPÖ), 1. Vizebgm. Christian Holzer (SPÖ), GK Brigitte Wolfger (SPÖ), GR Markus Brunnhofer (SPÖ), GR Günther Grasshoff (SPÖ), GR Heimo Keller (SPÖ), GR Nina Tscharre (SPÖ), GR Gudrun Wascher (SPÖ), GR Martin Wildpaner (SPÖ), GR Alexandra Reiter (SPÖ), GR Mag. Eva Roskam (SPÖ), GR Johann Göttfried (SPÖ), GR Karl Winter (SPÖ),

Wortmeldungen:
2. Vizebgm. Ing. Mag. Volkart Kienzl, Bgm. Helmut Tscharre, GVM Ing. Dominik Wildbolz, GR Ing. Volkart Kienzl sen., Bgm. Franz Sattler Gemeinde St. Peter ob Judenburg

Beschluss:

Der Gemeinderat der Gemeinde Fohnsdorf beschließt in Stimmenmehrheit, den Beitrag der Erwachsenen im Hauptfach im ordentlichen Studium mit € 5.000 für das Musikschuljahr 2024/25 festzusetzen.

Der Beschluss kam wie folgt zustande:
Dafür (13)
Bgm. Helmut Tscharre (SPÖ), 1. Vizebgm. Christian Holzer (SPÖ), GK Brigitte Wolfger (SPÖ), GR Markus Brunnhofer (SPÖ), GR Günther Grasshoff (SPÖ), GR Heimo Keller (SPÖ), GR Nina Tscharre (SPÖ), GR Gudrun Wascher (SPÖ), GR Martin Wildpaner (SPÖ), GR Alexandra Reiter (SPÖ), GR Mag. Eva Roskam (SPÖ), GR Johann Göttfried (SPÖ), GR Karl Winter (SPÖ),

Gegenstimme(n) (8)
2. Vizebgm. Ing. Mag. Volkart Kienzl (ÖVP), GVM Ing. Dominik Wildbolz (ÖVP), GR Ingrid Haubner (ÖVP), GR Ing. Alfred Kaltenegger (ÖVP), GR Gottfried Reiter (ÖVP), GR Ing. Volkart Kienzl sen. (ÖVP), GR Dominik Hrastnik (FPÖ), GR Elfriede Wieser (KPÖ),

Fohnsdorf, am 02.10.2024

Für die Richtigkeit der auszugsweisen Abschrift:

Der Bürgermeister

Helmut Tscharre

Gemeinde Fohnsdorf 1 Pol. Bezirk Murtal

GEMEINDE FOHNSDORF

Fohnsdorf, 05.09.2024

1. Nachtragsvoranschlag 2024 (Entwurf)

KUNDMACHUNG

Der **Entwurf** des **1. Nachtragsvoranschlages** für das **Haushaltsjahr 2024** liegt gemäß § 76 Stmk. GemO Abs. 1 vom Tage des Anschlages dieser Kundmachung **2 Wochen** hindurch während der Amtsstunden im Gemeindeamt (Abt. Finanzverwaltung) zur öffentlichen Einsicht auf.

Ergebnishaushalt

MVAG Ebene	MVAG Code	Mittelverwendungs- und -aufbringungsgruppen (1. Ebene)	VA 2024 inkl. NTVA	VA 2024	1. NTVA 2024
SU	21	Summe Erträge	21.719.300,00	20.678.700,00	1.040.600,00
SU	22	Summe Aufwendungen	22.593.700,00	22.815.100,00	-221.400,00
SA 0	SA0	(0) Nettoergebnis (21 - 22)	-874.400,00	-2.136.400,00	**1.262.000,00**
SU	23	Summe Haushaltsrücklagen	147.400,00	1.793.400,00	-1.646.000,00
SA 00	SA00	Nettoergebnis nach Zuweisung und Entnahmen von Haushaltsrücklagen (SA 0 + / - SU23)	-727.000,00	-343.000,00	-384.000,00

Finanzierungshaushalt

MVAG Ebene	MVAG Code	Mittelverwendungs- und -aufbringungsgruppen (1. Ebene)	VA 2024 inkl. NTVA	VA 2024	1. NTVA 2024
SU	31	Summe Einzahlungen operative Geb.	21.077.000,00	20.097.700,00	979.300,00
SU	32	Summe Auszahlungen operative Geb.	20.643.500,00	20.860.100,00	-216.600,00
SA 1	SA 1	Saldo (1) Geldfluss aus der Operativen Gebarung (31 - 32)	**433.500,00**	**-762.400,00**	**1.195.900,00**
SU	33	Summe Einzahlungen investive Geb.	435.800,00	336.000,00	99.800,00
SU	34	Summe Auszahlungen investive Geb.	3.961.400,00	2.969.500,00	991.900,00
SA2	SA2	Saldo (2) Geldfluss aus der Investiven Gebarung (33 - 34)	**-3.525.600,00**	**-2.633.500,00**	**-892.100,00**
SA3	SA3	Saldo (3) Nettofinanzierungssaldo (Saldo 1 + Saldo 2)	**-3.092.100,00**	**-3.395.900,00**	**303.800,00**
SU	35	Summe Einzahlungen aus der Finanzierungstätigkeit	550.000,00	0,00	550.000,00
SU	36	Summe Auszahlungen aus der Finanzierungstätigkeit	606.200,00	640.700,00	-34.500,00
SA4	SA4	Saldo (4) Geldfluss aus der Finanzierungstätigkeit (35 - 36)	**-56.200,00**	**-640.700,00**	**584.500,00**
SA5	SA5	Saldo (5) Geldfluss aus der voranschlagswirksamen Gebarung (Saldo 3 + Saldo 4)	**-3.148.300,00**	**-4.036.600,00**	**888.300,00**

Jedem Gemeindemitglied steht es frei gegen den Entwurf innerhalb der Auflagefrist beim Gemeindeamt Fohnsdorf **schriftlich begründete Einwendungen** einzubringen.

Der Bürgermeister

Helmut Tscharre

Angeschlagen am: 5.9.2024

Abgenommen am: 20.9.2024

GEMEINDE FOHNSDORF

Fohnsdorf, am 20.09.2024

Kundmachung gem. § 76 Abs. 3 Stmk. Gemeindeordnung 1967 LGBl. 43/2024

In der Gemeinderatssitzung vom **19.09.2024** wurden folgende Tagesordnungspunkte beschlossen:

TO 3 – 1. Nachtragsvoranschlag 2024 gem § 78 Stmk. GemO 1967
Der 1. Nachtragsvoranschlag für das Haushaltsjahr 2024 wurde mit folgenden Werten beschlossen. Das gebundene Werk liegt 2 Wochen hindurch in der Finanzabteilung zur Ansicht auf.

Ergebnishaushalt Gesamt 1. Ebene

Ergebnishaushalt

MVAG Ebene	MVAG Code	Mittelverwendungs- und -aufbringungsgruppen (1. Ebene)	VA 2024 inkl. NTVA	VA 2024	1. NTVA 2024
SU	21	Summe Erträge	21.719.300,00	20.678.700,00	1.040.600,00
SU	22	Summe Aufwendungen	22.593.700,00	22.815.100,00	-221.400,00
SA 0	SA0	(0) Nettoergebnis (21 - 22)	**-874.400,00**	**-2.136.400,00**	**1.262.000,00**
SU	23	Summe Haushaltsrücklagen	147.400,00	1.793.400,00	-1.646.000,00
SA 00	SA00	Nettoergebnis nach Zuweisung und Entnahmen von Haushaltsrücklagen (SA 0 + / - SU23)	**-727.000,00**	**-343.000,00**	**-384.000,00**

GEMEINDE FOHNSDORF

Finanzierungshaushalt Gesamt 1. Ebene

Finanzierungshaushalt

MVAG Ebene	MVAG Code	Mittelverwendungs- und -aufbringungsgruppen (1. Ebene)	VA 2024 inkl. NTVA	VA 2024	1. NTVA 2024
SU	31	Summe Einzahlungen operative Geb.	21.077.000,00	20.097.700,00	979.300,00
SU	32	Summe Auszahlungen operative Geb.	20.643.500,00	20.860.100,00	-216.600,00
SA 1	SA 1	Saldo (1) Geldfluss aus der Operativen Gebarung (31 - 32)	**433.500,00**	**-762.400,00**	**1.195.900,00**
SU	33	Summe Einzahlungen investive Geb.	435.800,00	336.000,00	99.800,00
SU	34	Summe Auszahlungen investive Geb.	3.961.400,00	2.969.500,00	991.900,00
SA2	SA2	Saldo (2) Geldfluss aus der Investiven Gebarung (33 - 34)	**-3.525.600,00**	**-2.633.500,00**	**-892.100,00**
SA3	SA3	Saldo (3) Nettofinanzierungssaldo (Saldo 1 + Saldo 2)	**-3.092.100,00**	**-3.395.900,00**	**303.800,00**
SU	35	Summe Einzahlungen aus der Finanzierungstätigkeit	550.000,00	0,00	550.000,00
SU	36	Summe Auszahlungen aus der Finanzierungstätigkeit	606.200,00	640.700,00	-34.500,00
SA4	SA4	Saldo (4) Geldfluss aus der Finanzierungstätigkeit (35 - 36)	**-56.200,00**	**-640.700,00**	**584.500,00**
SA5	SA5	Saldo (5) Geldfluss aus der voranschlagswirksamen Gebarung (Saldo 3 + Saldo 4)	**-3.148.300,00**	**-4.036.600,00**	**888.300,00**

TO 4 – 1. Nachtragsvoranschlag 2024 – Nachweis über die Investitionstätigkeit und deren Finanzierung

Die geplante Investitionstätigkeit im 1. Nachtragsvoranschlag 2024 wurde mit einer Gesamtsumme an Investitionen in Höhe von **€ 3.912.300,--** beschlossen

TO 5 – 1. Nachtragsvoranschlag 2024 – Gesamtbetrag Darlehen und Zahlungsverpflichtungen

	Anfangsstand	Zugang	Tilgung	Zinsen	Endstand
Darlehen	3.828.800,00	550.000,00	509.900,00	109.100,00	3.868.900,00
Anlage 6c					
Leasing	243.100,00	-	130.800,00	5.600,00	112.300,00
Anlage 6i					
Haftungen	3.644.100,00	475.000,00	352.600,00		3.766.500,00
Anlage 6r					
SUMMEN	7.716.000,00	1.025.000,00	993.300,00	114.700,00	7.747.700,00

Darlehensaufnahme vorbehaltlich aufsichtsbehördlicher Genehmigung

GEMEINDE FOHNSDORF

TO 6 – 1. Nachtragsvoranschlag 2024 – Haushaltsbeschlüsse über Hebesätze/Abgaben/Tarife

Die Haushaltsbeschlüsse wurden gemäß Abänderungsantrag adaptiert und liegen 2 Wochen hindurch in der Finanzabteilung zur Ansicht auf.

TO 26 – Änderung Dienstpostenplan

Der Dienstpostenplan wurde mit **130 Dienstnehmern** und **107,32 Vollzeitäquivalenten** beschlossen.

TO 9 – Wirtschaftsplan der Bestattung Fohnsdorf

Der Wirtschaftsplan für das **Haushaltsjahr 2025** wurde beschlossen und liegt für 2 Wochen hindurch in der Finanzabteilung zur Ansicht auf.

Für den Gemeinderat:
Der Bürgermeister

Helmut Tscharre

Gemeinde Fohnsdorf 4 Pol. Bezirk Murtal

Angeschlagen am: 20.9.2024

Abgenommen am: 04.10.2024

Seite	Inhalt
3	Vorbericht zum Nachtragsvoranschlag
15	NVA Ergebnishaushalt Gesamt 1. Ebene (Anlage 1a) - interne Vergütungen enthalten
19	NVA Finanzierungshaushalt Gesamt 1. Ebene (Anlage 1b) - interne Vergütungen enthalten
23	NVA Ergebnishaushalt Bereichsbudget 1. und 2. Ebene (Anlage 1a)
45	NVA Finanzierungshaushalt Bereichsbudget 1. und 2. Ebene (Anlage 1b)
87	NVA Ergebnis der laufenden Geschäftstätigkeit
91	NVA Ergebnis- und Finanzierungsvoranschlag Detailnachweis
259	NVA Nachweis der Investitionstätigkeit
289	NVA Teilbericht mehrjährige investive Einzelvorhaben
303	Querschnitt (Anlage 5b)
307	Personaldaten iSd ÖStp (Anlage 4)
313	Dienstpostenplan
321	Nachweis über die Leistungen für Personal / Finanzierung
327	Nachweis über Transferzahlungen (Anlage 6a)
335	Nachweis über Haushaltsrücklagen und Zahlungsmittelreserven (Anlage 6b)
341	Einzelnachweis über Finanzschulden und Schuldendienst (Anlage 6c)
349	Nachweis über haushaltsinterne Vergütungen (Anlage 6f)
353	Leasingspiegel (Anlage 6i)
357	Haftungsnachweis (Anlage 6r)
363	Haushaltsbeschlüsse
379	Inseratenspiegel
383	Verrechnungssätze
387	GR-Auszüge